



2024 특수교육통계



교육부
Ministry of Education


2024 특수교육통계

(조사기준일) 2024. 4. 1.



I. 특수교육 주요 현황	1
I-1. 2024년 특수교육 주요 현황 / 3	
I-2. 연도별 특수교육 주요 현황 / 10	
II. 특수학교 현황	13
II-1. 설립 및 장애유형별 현황 / 16	
II-2. 과정 및 소지자격별 교직원 수 / 18	
II-3. 학교별 학급 및 학생 수 / 30	
II-4. 장애유형별 학생 수 / 42	
II-5. 장애인 등록 현황 / 55	
II-6. 통학 현황 / 57	
II-7. 졸업생 진로 현황(2024년 2월 졸업) / 58	
II-8. 전공과 설치 학교 현황 / 63	
II-9. 유치원 과정만 운영하는 특수학교 현황 / 68	
II-10. 중도중복장애 및 시청각장애학생 현황 / 69	
III. 특수학급 현황	71
III-1. 시도별 특수학급 현황 / 74	
III-2. 과정 및 소지자격별 교원 수 / 76	
III-3. 과정 및 학년별 학생 수 / 88	
III-4. 장애유형별 학생 수 / 92	
III-5. 장애인 등록 현황 / 105	
III-6. 졸업생 진로 현황(2024년 2월 졸업) / 107	
III-7. 중도중복장애 및 시청각장애학생 현황 / 112	
IV. 일반학급 현황	115
IV-1. 시도별 일반학급(전일제 통합학급) 현황 / 118	
IV-2. 과정 및 학년별 학생 수 / 120	
IV-3. 장애유형별 학생 수 / 124	
IV-4. 장애인 등록 현황 / 137	
IV-5. 졸업생 진로 현황(2024년 2월 졸업) / 138	
IV-6. 중도중복장애 및 시청각장애학생 현황 / 141	

V. 통합학급 현황	143
V-1. 시도별 통합학급 현황 / 146	
VI. 순회교육 현황	149
VI-1. 특수학교 순회교육 현황 / 151	
VI-2. 특수학교 순회교육 과정별 학생 수 / 152	
VI-3. 특수학급 순회교육 현황 / 153	
VI-4. 특수교육지원센터 순회교육 현황 / 156	
VI-5. 특수교육지원센터 순회교육 과정별 학생 수 / 157	
VI-6. 일반학급(전일제 통합학급) 특수교육대상자 순회교육 현황 / 158	
VII. 특수교육지원센터 현황	159
VII-1. 인력 현황 / 162	
VII-2. 장애영아 배치 현황 / 166	
VII-3. 장애유형별 장애영아 수 / 167	
VII-4. 장애인 등록 현황 / 169	
VII-5. 중도중복장애 및 시청각장애학생 현황 / 170	
VIII. 기타	173
VIII-1. 특수교육 지원인력 현황 / 176	
VIII-2. 특수교육 담당 전문직 현황 / 180	
VIII-3. 2024학년도 신설 특수학교 현황 / 181	
VIII-4. 2024학년도 일반학교 전공과 현황 / 181	
VIII-5. 특수학교 시설 현황 / 182	
VIII-6. 특수학교 주소록 / 188	
VIII-7. 특수교육지원센터 주소록 / 194	
VIII-8. 어린이집 장애아 현황 / 201	



특수교육 주요 현황

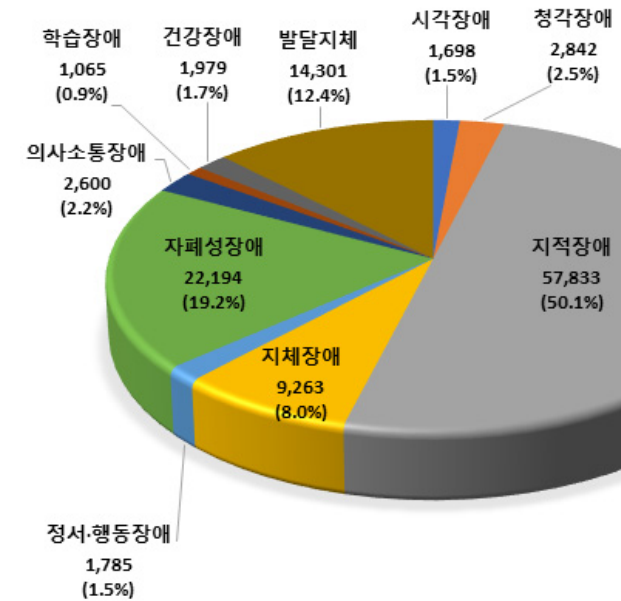
I-1. 2024년 특수교육 주요 현황 / 3

I-2. 연도별 특수교육 주요 현황 / 10

I-1. 2024년 특수교육 주요 현황

구분			특수학교	일반학교		특수교육 지원센터	계
				특수학급	일반학급 (전일제 통합학급)		
특수교육대상자 수			30,027	65,966	19,254	363	115,610
학 생 수	장 애 유 형 별	시각장애	1,025	213	459	1	1,698
		청각장애	535	666	1,630	11	2,842
		지적장애	14,777	37,299	5,798	9	57,883
		지체장애	3,784	3,097	2,308	74	9,263
		정서·행동장애	73	1,154	558	-	1,785
		자폐성장애	8,742	11,876	1,574	2	22,194
		의사소통장애	201	1,405	994	-	2,600
		학습장애	6	632	427	-	1,065
		건강장애	12	100	1,867	-	1,979
		발달지체	872	9,524	3,639	266	14,301
		계	30,027	65,966	19,254	363	115,610
	학 교 과 정 별	장애영아	107	-	-	363	470
		유치원	905	5,803	2,038	-	8,746
		초등학교	10,316	35,042	8,925	-	54,283
		중학교	6,904	13,778	4,331	-	25,013
		고등학교	6,895	11,185	3,960	-	22,040
		전공과	4,900	158	-	-	5,058
		계	30,027	65,966	19,254	363	115,610
	학교 및 센터 수			195	12,166		197
9,512					8,352		
학급 수			5,582	13,931	18,255	69	37,837
특수학교(급) 교원 수			10,441	14,904	-	1,739	27,084
특수교육 지원인력 수			5,355	11,001	369	-	16,725

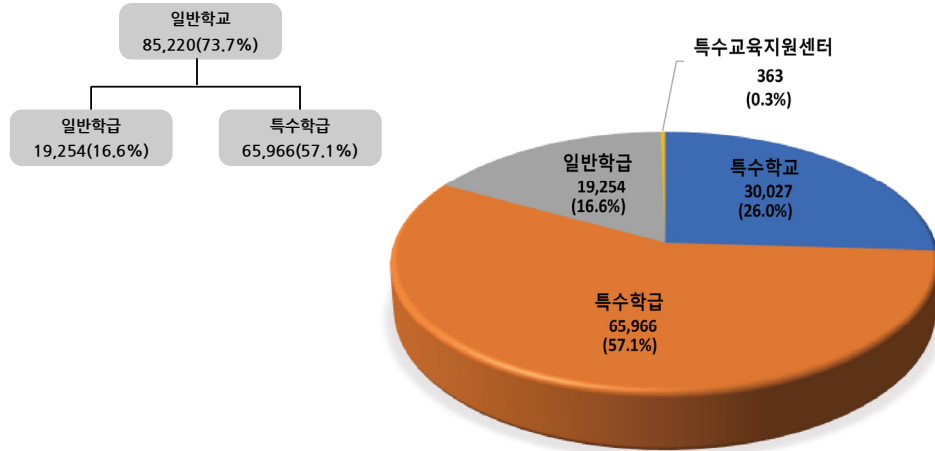
장애유형별 특수교육대상자 현황



계: 115,610명

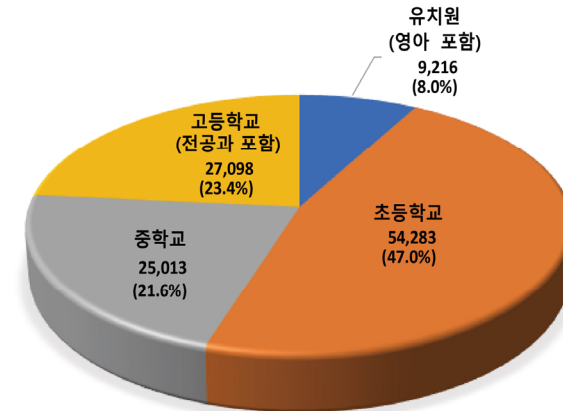
■ 특수교육대상자 배치 현황

배치유형별 특수교육대상자 현황



계: 115,610명

학교급별 특수교육대상자 현황



계: 115,610명

□ 연도별 특수교육대상자 배치 현황

단위: 명, (%)

연도	특수학교 및 특수교육지원센터	일반학교	계
2020	26,615 (27.9)	68,805 (72.1)	95,420 (100)
2021	27,288 (27.8)	70,866 (72.2)	98,154 (100)
2022	28,233 (27.2)	75,462 (72.8)	103,695 (100)
2023	29,236 (26.7)	80,467 (73.3)	109,703 (100)
2024	30,390 (26.3)	85,220 (73.7)	115,610 (100)

□ 연도별 장애유형별 학생 수

단위: 명, (%)

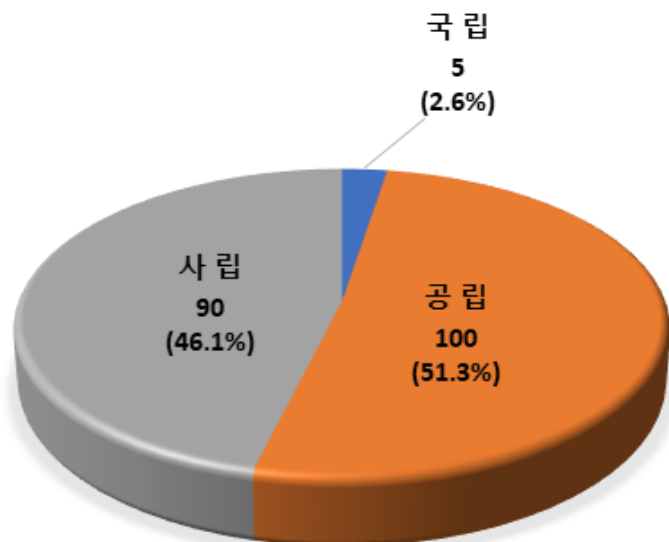
연도	시각 장애	청각 장애	지적 장애	지체 장애	정서· 행동 장애	자폐성 장애	의사 소통 장애	학습 장애	건강 장애	발달 지체	계
2020	1,908 (2.0)	3,132 (3.3)	50,693 (53.1)	9,928 (10.4)	1,993 (2.1)	13,917 (14.6)	2,404 (2.5)	1,226 (1.3)	1,785 (1.9)	8,434 (8.8)	95,420 (100)
2021	1,826 (1.9)	3,026 (3.1)	51,788 (52.8)	9,695 (9.9)	1,874 (1.9)	15,215 (15.5)	2,450 (2.5)	1,114 (1.1)	1,799 (1.8)	9,367 (9.5)	98,154 (100)
2022	1,753 (1.7)	2,961 (2.9)	53,718 (51.8)	9,639 (9.3)	1,865 (1.8)	17,024 (16.4)	2,622 (2.5)	1,078 (1.0)	1,948 (1.9)	11,087 (10.7)	103,695 (100)
2023	1,745 (1.6)	2,907 (2.6)	55,867 (50.9)	9,522 (8.7)	1,831 (1.7)	19,275 (17.6)	2,645 (2.4)	1,037 (0.9)	1,956 (1.8)	12,918 (11.8)	109,703 (100)
2024	1,698 (1.5)	2,842 (2.5)	57,883 (50.1)	9,263 (8.0)	1,785 (1.5)	22,194 (19.2)	2,600 (2.2)	1,065 (0.9)	1,979 (1.7)	14,301 (12.4)	115,610 (100)

■ 특수학교

□ 설립별 특수학교 현황

구 분	학교 수	학급 수	학생 수	교원 수
전체	195	5,582	30,027	10,441
국립	5	166	851	319
공립	100	3,412	18,506	6,351
사립	90	2,004	10,670	3,771

설립별 특수학교 수

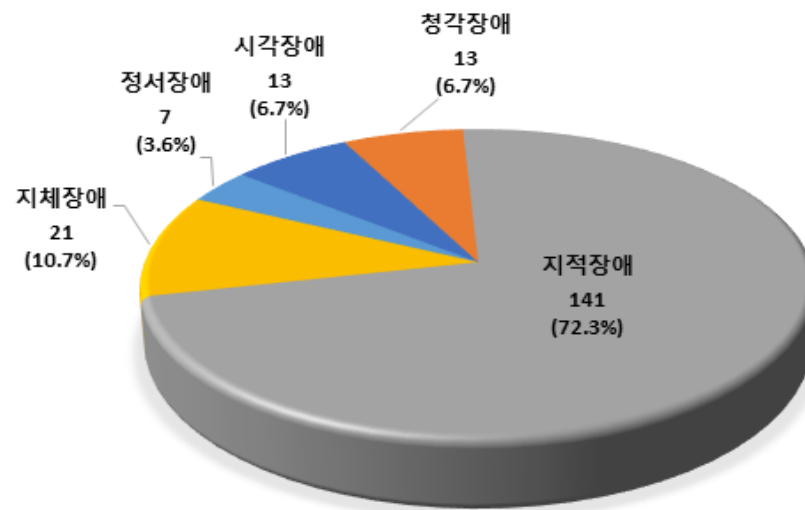


계: 195교

□ 장애유형별 특수학교 현황

시각장애	청각장애	지적장애	지체장애	정서장애	계
13	13	141	21	7	195

장애유형별 특수학교 수



계: 195교

□ 시·도별 특수학교 현황

시도	설립별 학교 수				장애유형별 학교 수					
	국립	공립	사립	계	시각장애	청각장애	지적장애	지체장애	정서장애	계
전체	5	100	90	195	13	13	141	21	7	195
서울	3	11	18	32	3	4	16	6	3	32
부산	-	8	7	15	1	1	12	1	-	15
대구	-	5	6	11	1	1	6	2	1	11
인천	-	6	4	10	1	1	7	1	-	10
광주	-	4	2	6	1	-	4	1	-	6
대전	-	4	2	6	1	-	4	1	-	6
울산	-	2	2	4	-	1	3	-	-	4
세종	-	2	-	2	-	-	2	-	-	2
경기	2	14	22	38	-	2	32	3	1	38
강원	-	8	1	9	1	1	7	-	-	9
충북	-	4	7	11	2	1	5	2	1	11
충남	-	8	2	10	-	-	9	1	-	10
전북	-	6	4	10	1	1	6	2	-	10
전남	-	4	5	9	1	-	8	-	-	9
경북	-	3	5	8	-	-	7	-	1	8
경남	-	9	2	11	-	-	11	-	-	11
제주	-	2	1	3	-	-	2	1	-	3

□ 시·도별 특수학교 학교과정 설치 현황

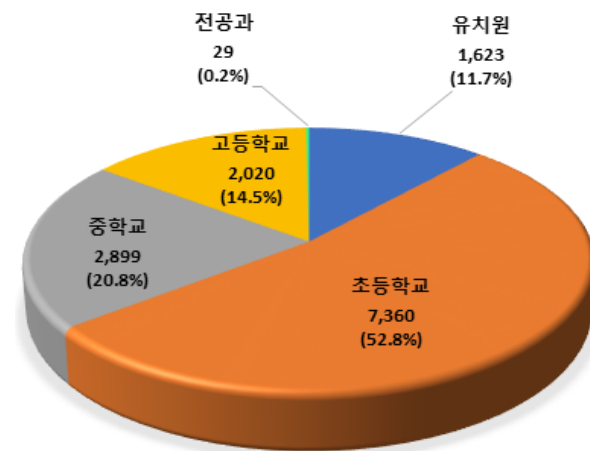
시도	학교 수	학교과정 설치별 학교 수					
		영아학급	유치원	초등학교	중학교	고등학교	전공과
전체	195	26	133	178	182	180	166
서울	32	6	24	28	28	27	26
부산	15	5	9	12	13	11	9
대구	11	-	4	10	10	11	11
인천	10	1	7	9	10	9	8
광주	6	4	6	6	6	6	5
대전	6	3	4	6	6	6	6
울산	4	-	3	4	4	4	4
세종	2	2	2	2	2	2	2
경기	38	2	31	33	35	35	28
강원	9	-	5	9	9	9	8
충북	11	1	9	10	10	10	10
충남	10	1	4	9	9	10	9
전북	10	1	4	9	9	9	9
전남	9	-	6	9	9	9	9
경북	8	-	5	8	8	8	8
경남	11	-	7	11	11	11	11
제주	3	-	3	3	3	3	3

■ 일반학교

□ 특수학급 현황

학교급	학교 수	학급 수	학생 수	교원 수
전 체	9,512	13,931	65,966	14,904
유치원	1,252	1,623	5,803	1,687
초등학교	4,938	7,360	35,042	7,669
중학교	2,142	2,899	13,778	3,078
고등학교	1,163	2,020	11,185	2,411
전공과	17	29	158	59

특수학급 수

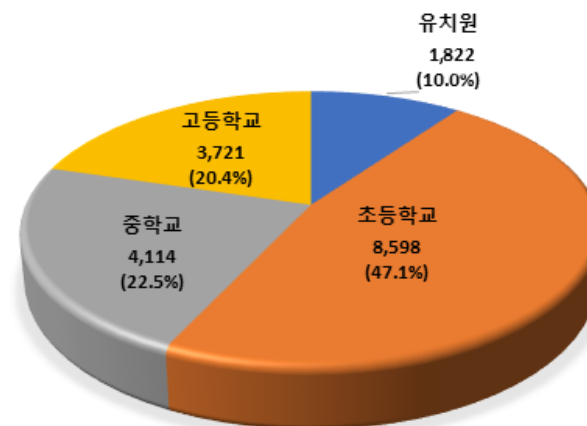


계: 13,931개

□ 일반학급(전일제 통합학급) 현황

학교급	학교 수	학급 수	학생 수
전 체	8,352	18,255	19,254
유치원	1,376	1,822	2,038
초등학교	3,601	8,598	8,925
중학교	1,951	4,114	4,331
고등학교	1,424	3,721	3,960

일반학급(전일제 통합학급) 수



계: 18,255개

■ 순회교육

구 분	학생 수											학급 수			교사 수			
	기관별					학교과정별												
	가정	시설	병원	일반 학교	계	장애 영아	유치원	초등 학교	중학교	고등 학교	계	순회	파견	계	순회	파견	겸임	계
전체	1,782	327	108	2,399	4,616	150	1,110	1,791	828	737	4,616	479	41	520	2,147	45	12	2,204
특수학교	877	134	63	-	1,074	46	119	469	193	247	1,074	268	37	305	274	41	-	315
특수학급	481	143	4	18	646	-	62	265	140	179	646	211	4	215	211	4	12	227
특수교육지원센터	424	50	41	2,381	2,896	104	929	1,057	495	311	2,896	-	-	-	1,662	-	-	1,662*

* 특수교육지원센터 순회교육 비정규교사 169명 포함

■ 고등학교 및 전공과 졸업생 진로 현황

구분		졸업자 수		진학자										취업자																												비진학 미취업자 수			
				전공과		전문 대학		대학교		계		진학률 (%)		보건 의료		제품 제조		농림 어업		정보 통신 기술		식품가공 제과제빵		의료		영업 판매		청소 세탁		식음료 서비스		문화 예술		사무 보조		사서 보조		기타		소계				취업률 (%)	
		전체	여	전체	여	전체	여	전체	여	전체	여	전체	여	전체	여	전체	여	전체	여	전체	여	전체	여	전체	여	전체	여	전체	여	전체	여	전체	여	전체	여	전체	여	전체	여	전체	여				
전체		8,613	3,060	2,325	836	566	228	873	323	3,764	1,387	43.7	45.3	83	35	409	129	15	6	11	3	142	58	58	16	30	12	239	74	260	99	101	35	159	62	31	16	214	65	1,752	610	36.1	36.5	3,097	1,063
일반고	계	6,247	2,217	2,325	836	543	222	851	316	3,719	1,374	59.5	62.0	26	10	114	22	3	1	5	2	73	27	2	-	16	5	68	17	100	35	40	14	59	21	17	9	100	28	623	191	24.6	22.7	1,905	652
	특수학교	2,032	694	1,144	369	12	4	62	27	1,218	400	59.9	57.6	1	1	12	5	1	1	1	1	2	-	2	-	2	-	5	2	7	1	15	5	4	3	-	-	6	3	58	22	7.1	7.5	756	272
	특수학급	3,263	1,187	1,156	458	366	154	354	126	1,876	738	57.5	62.2	24	9	89	16	2	-	1	1	70	27	-	-	14	5	62	15	84	31	21	7	52	17	17	9	79	21	515	158	37.1	35.2	872	291
	일반고	952	336	25	9	165	64	435	163	625	236	65.7	70.2	1	-	13	1	-	-	3	-	1	-	-	-	-	-	1	-	9	3	4	2	3	1	-	-	15	4	50	11	15.3	11.0	277	89
전일제	계	2,366	843	-	-	23	6	22	7	45	13	1.9	1.5	57	25	295	107	12	5	6	1	69	31	56	16	14	7	171	57	160	64	61	21	100	41	14	7	114	37	1,129	419	48.6	50.5	1,192	411
	특수학교	2,259	799	-	-	22	5	19	7	41	12	1.8	1.5	51	20	279	99	12	5	6	1	60	25	56	16	10	5	160	53	137	54	59	20	91	39	13	6	107	37	1,041	380	46.9	48.3	1,177	407
	특수학급	107	44	-	-	1	1	3	-	4	1	3.7	2.3	6	5	16	8	-	-	-	-	9	6	-	-	4	2	11	4	23	10	2	1	9	2	1	1	7	-	88	39	85.4	90.7	15	4

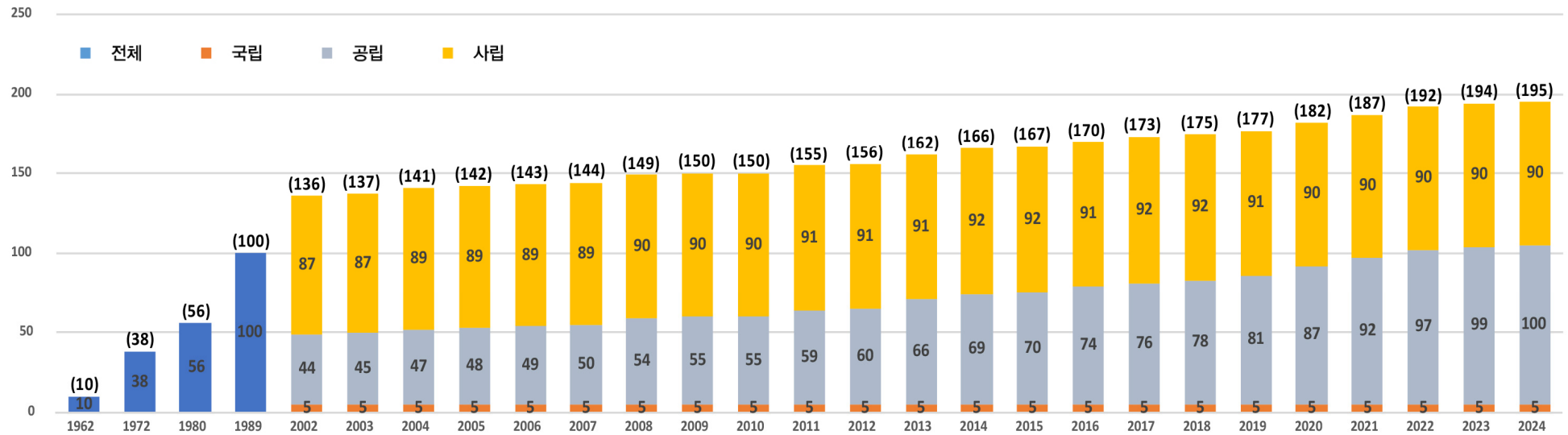
※ 진학률 = (진학자 수 / 당해년도 졸업자 수) × 100, 취업률 = {취업자 수 / (졸업자 수 - 진학자 수)} × 100

■ 시·도별 개황

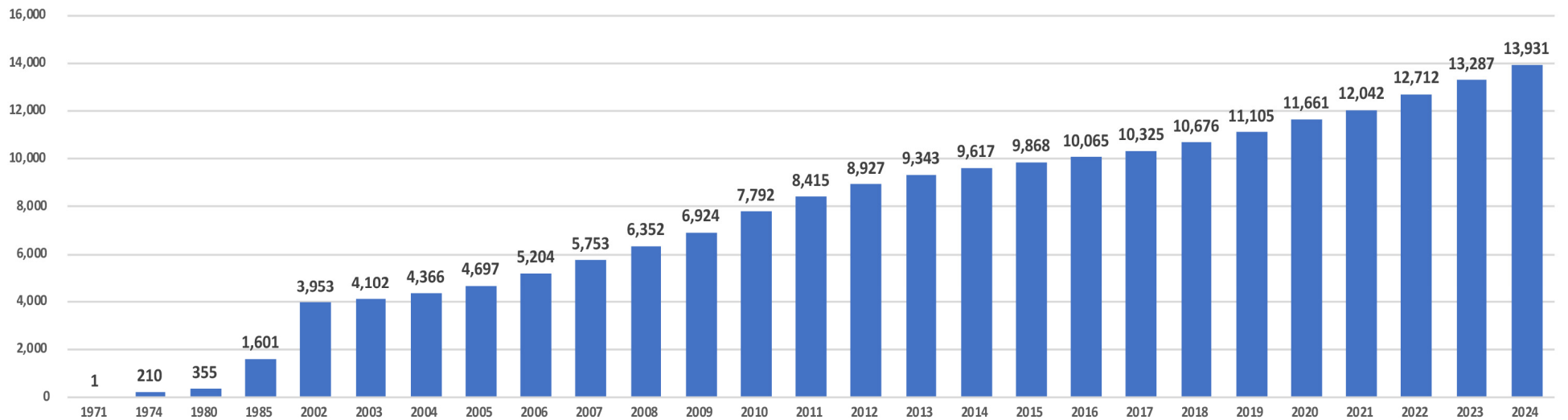
시도	특수학교					특수학급				일반학급(전일제 통합학급)			특수교육지원센터		학생 계
	학교 수	학급 수	학생 수	교원 수	일반직	학교 수	학급 수	학생 수	교원 수	학교 수	학급 수	학생 수	장애 영아 수	교원 수	
전체	195	5,582	30,027	10,441	1,822	9,512	13,931	65,966	14,904	8,352	18,255	19,254	363	1,739	115,610
서울	32	859	4,531	1,563	367	951	1,630	7,646	1,722	1,046	2,244	2,319	50	114	14,546
부산	15	377	2,064	709	137	535	673	3,465	706	634	1,761	1,906	-	88	7,435
대구	11	343	2,027	657	81	347	490	2,343	508	514	1,391	1,463	9	108	5,842
인천	10	357	1,988	613	54	517	833	4,464	865	571	1,574	1,695	14	107	8,161
광주	6	258	1,307	461	39	245	328	1,604	329	236	532	550	-	46	3,461
대전	6	196	1,115	374	52	283	405	1,977	427	237	479	491	13	56	3,596
울산	4	148	795	262	36	227	351	1,769	357	205	477	488	3	43	3,055
세종	2	55	279	92	14	131	160	726	157	86	167	174	-	19	1,179
경기	38	952	5,489	2,128	370	2,413	3,833	18,767	4,534	1,805	4,065	4,236	89	375	28,581
강원	9	203	919	350	76	378	419	1,836	419	292	471	490	4	71	3,249
충북	11	301	1,462	502	88	443	619	2,730	624	308	704	742	22	103	4,956
충남	10	288	1,441	504	78	565	860	3,920	864	333	492	509	5	105	5,875
전북	10	224	1,190	401	80	454	558	2,421	563	457	871	935	2	89	4,548
전남	9	231	1,240	441	106	573	757	2,957	760	225	276	291	-	75	4,488
경북	8	263	1,536	482	127	587	763	3,404	783	592	1,172	1,274	27	136	6,241
경남	11	415	2,049	708	91	742	1,074	4,860	1,075	646	1,174	1,248	5	157	8,162
제주	3	112	595	194	26	121	178	1,077	211	165	405	443	120	47	2,235

I-2. 연도별 특수교육 주요 현황

■ 특수학교 수

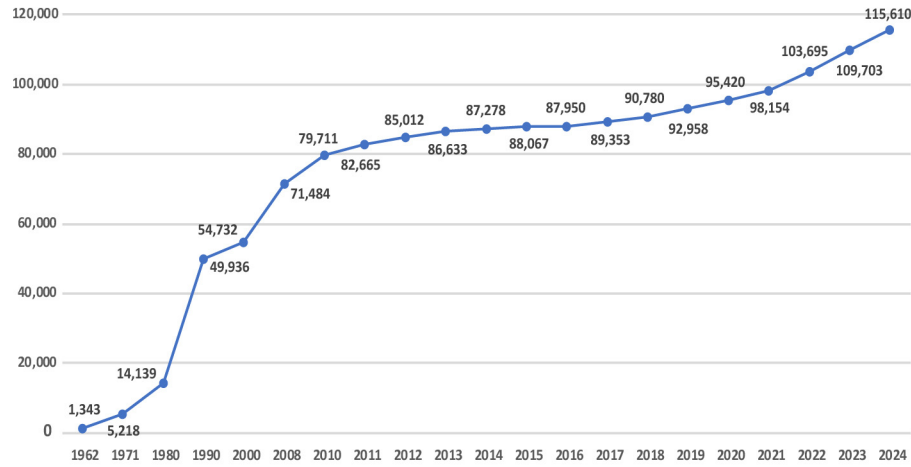


■ 특수학급 수



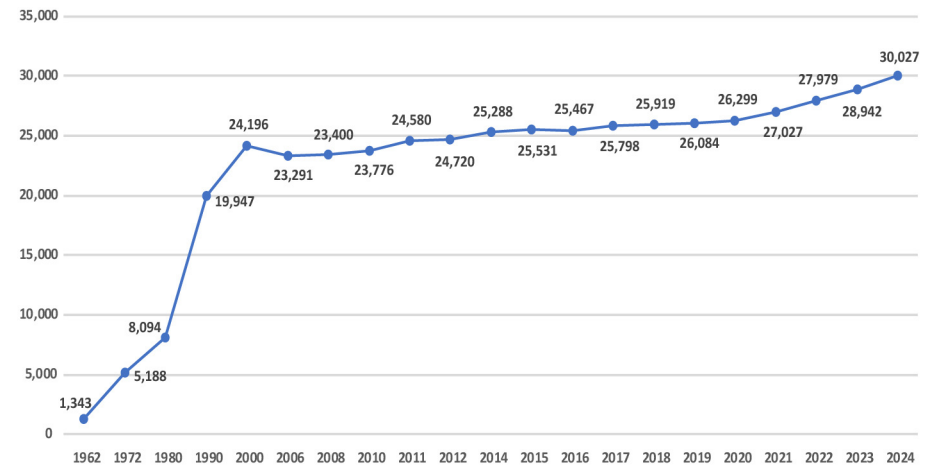
■ 특수교육대상 학생

○ 전체 학생 수

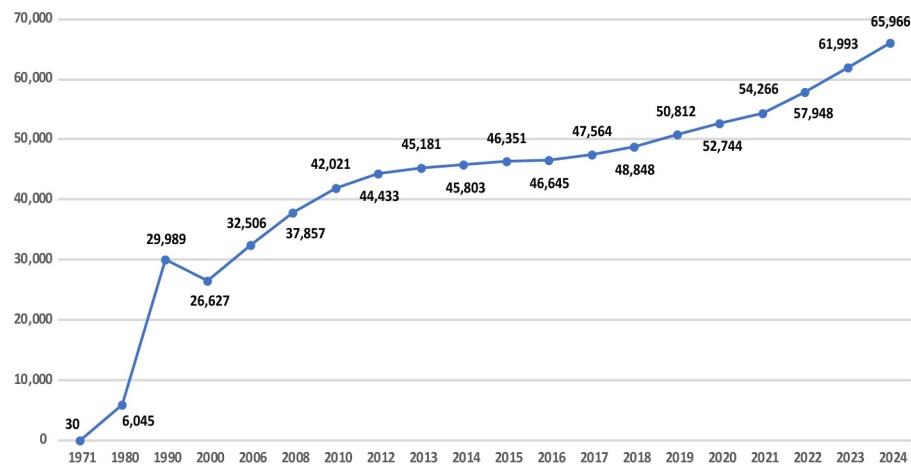


※ 전체 학생 수 = 특수학교 학생 수(1962년~) + 특수학급 학생 수(1971년~) + 일반학급 학생 수(2000년~) + 특수교육지원센터 장애영아 수

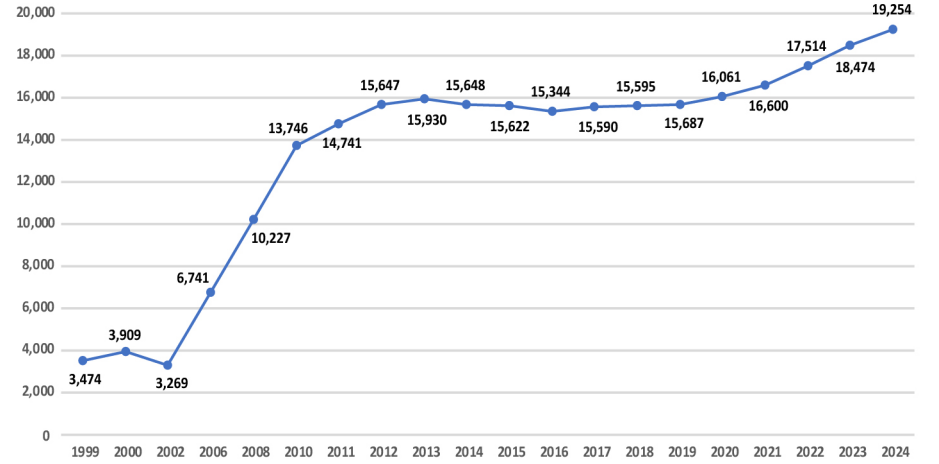
○ 특수학교 학생 수



○ 특수학급 학생 수

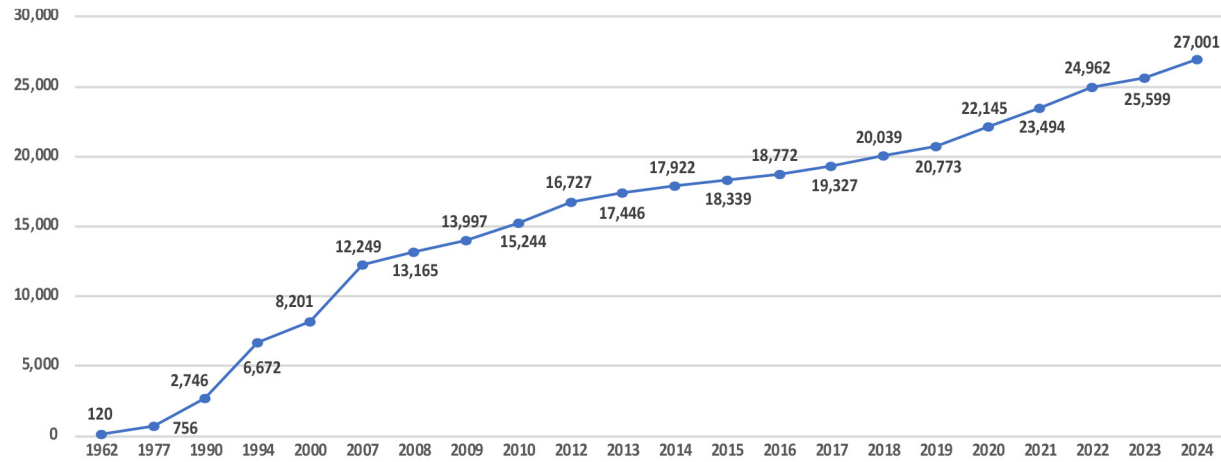


○ 일반학급(전일제 통합학급) 학생 수



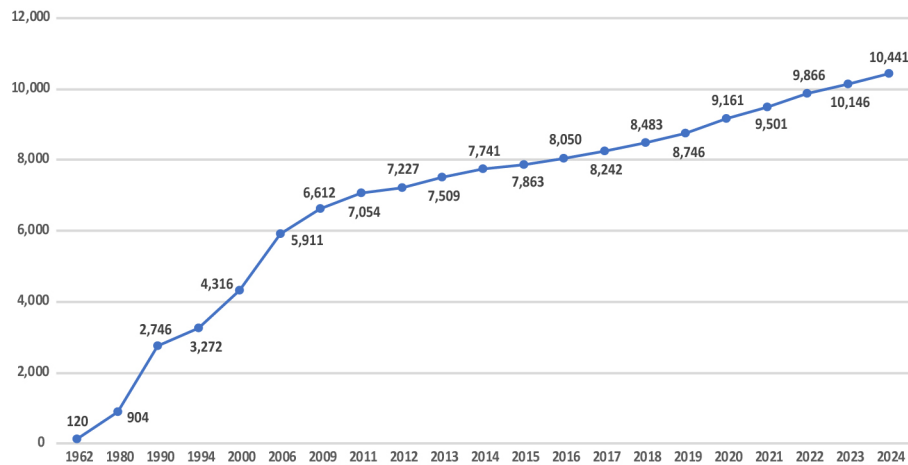
■ 특수교육 교원

○ 전체 교원 수

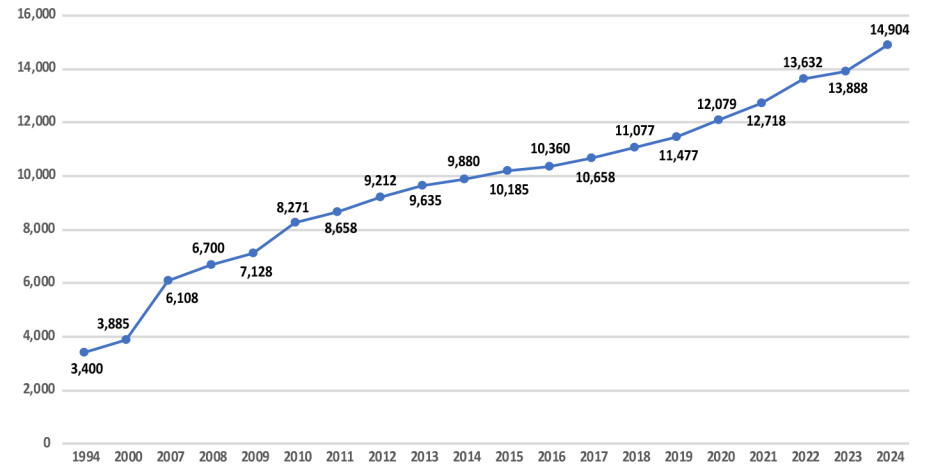


※ 전체 교원 수 = 특수학교 교원 수(1962년~) + 특수학급 교원 수(1994년~) + 특수교육지원센터 정규교원 수(2009년~)

○ 특수학교 교원 수



○ 특수학급 교원 수





II

특수학교 현황

- II-1. 설립 및 장애유형별 현황 / 16
- II-2. 과정 및 소지자격별 교직원 수 / 18
- II-3. 학교별 학급 및 학생 수 / 30
- II-4. 장애유형별 학생 수 / 42
- II-5. 장애인 등록 현황 / 55
- II-6. 통학 현황 / 57
- II-7. 졸업생 진로 현황(2024년 2월 졸업) / 58
- II-8. 전공과 설치 학교 현황 / 63
- II-9. 유치원 과정만 운영하는 특수학교 현황 / 68
- II-10. 중도중복장애 및 시청각장애학생 현황 / 69



이 면은 공란입니다

II-1. 설립 및 장애유형별 현황

설립 별	장애 유형 별	학교 수	학급 수									학생 수													
			계	장애영아	유치원	초등학교	중학교	고등학교	전공과	전체학급 수 중 기타 학급 수		계		장애영아		유치원		초등학교		중학교		고등학교		전공과	
										장애영아 입급유치원 학급 수	순회/순회 (파견)/ 병원학급	전체	여	전체	여	전체	여	전체	여	전체	여	전체	여	전체	여
전체		195	5,582	37	280	2,017	1,313	1,221	714	9	305	30,027	9,616	107	53	905	330	10,316	3,135	6,904	2,127	6,895	2,211	4,900	1,760
	시각장애	13	271	5	19	79	45	59	64	2	6	1,116	448	13	9	48	18	260	110	162	81	263	120	370	110
	청각장애	13	270	7	23	99	59	57	25	1	19	1,211	434	17	10	81	38	432	141	263	84	277	101	141	60
	지적장애	141	4,232	25	191	1,510	1,025	934	547	2	180	23,531	7,255	71	32	636	227	7,926	2,252	5,553	1,640	5,483	1,701	3,862	1,403
	지체장애	21	603	-	39	250	137	129	48	4	99	2,933	1,144	6	2	118	41	1,235	504	649	256	609	226	316	115
	정서장애	7	206	-	8	79	47	42	30	-	1	1,236	335	-	-	22	6	463	128	277	66	263	63	211	72
국립		5	166	1	11	58	30	36	30	-	8	851	322	4	2	28	15	292	113	157	63	197	73	173	56
	시각장애	1	40	-	3	10	6	9	12	-	-	190	73	-	-	6	3	40	19	27	17	43	18	74	16
	청각장애	1	25	1	1	7	5	7	4	-	-	100	54	4	2	2	1	21	10	25	13	33	18	15	10
	지적장애	1	31	-	1	12	6	6	6	-	-	196	65	-	-	4	1	72	23	36	13	42	13	42	15
	지체장애	1	39	-	3	17	7	8	4	-	8	191	91	-	-	10	8	87	43	33	16	39	16	22	8
	정서장애	1	31	-	3	12	6	6	4	-	-	174	39	-	-	6	2	72	18	36	4	40	8	20	7
공립		100	3,412	14	126	1,235	843	755	439	2	218	18,506	5,814	46	23	417	153	6,301	1,828	4,410	1,345	4,305	1,355	3,027	1,110
	시각장애	2	44	1	3	12	7	10	11	-	-	184	75	1	1	9	2	31	12	25	14	38	17	80	29
	청각장애	3	70	1	4	28	18	13	6	-	4	358	119	3	1	18	9	151	42	84	26	60	20	42	21
	지적장애	88	3,025	12	103	1,087	754	672	397	1	156	16,657	5,142	41	20	342	127	5,586	1,577	4,005	1,192	3,944	1,232	2,739	994
	지체장애	6	247	-	16	102	56	52	21	1	57	1,154	434	1	1	48	15	496	182	249	103	216	77	144	56
	정서장애	1	26	-	-	6	8	8	4	-	1	153	44	-	-	-	-	37	15	47	10	47	9	22	10
사립		90	2,004	22	143	724	440	430	245	7	79	10,670	3,480	57	28	460	162	3,723	1,194	2,337	719	2,393	783	1,700	594
	시각장애	10	187	4	13	57	32	40	41	2	6	742	300	12	8	33	13	189	79	110	50	182	85	216	65
	청각장애	9	175	5	18	64	36	37	15	1	15	753	261	10	7	61	28	260	89	154	45	184	63	84	29
	지적장애	52	1,176	13	87	411	265	256	144	1	24	6,678	2,048	30	12	290	99	2,268	652	1,512	435	1,497	456	1,081	394
	지체장애	14	317	-	20	131	74	69	23	3	34	1,588	619	5	1	60	18	652	279	367	137	354	133	150	51
	정서장애	5	149	-	5	61	33	28	22	-	-	909	252	-	-	16	4	354	95	194	52	176	46	169	55

II-1. 설립 및 장애유형별 현황

교원 수																														일반직			
계		교장		교감		교사 소계		유치원		초등학교		중·고등학교		재활복지교사		치료교육교사		직업교사		이료교사		보건교사		영양교사		사서교사		전문상담교사				진로전담교사	
전체	여	전체	여	전체	여	전체	여	전체	여	전체	여	전체	여	전체	여	전체	여	전체	여	전체	여	전체	여	전체	여	전체	여	전체	여	전체	여	전체	여
10,441	7,205	193	97	213	118	10,035	6,990	371	343	2,971	2,261	5,849	3,711	3	3	-	-	133	98	78	17	224	223	159	158	9	6	85	67	153	103	1,822	747
507	284	13	5	13	4	481	275	28	28	103	72	225	121	-	-	-	-	3	1	78	17	13	13	10	10	2	2	7	5	12	6	161	72
472	330	13	7	12	6	447	317	33	29	132	105	240	146	-	-	-	-	6	4	-	-	13	13	8	8	2	1	4	4	9	7	120	46
7,997	5,640	140	77	157	95	7,700	5,468	252	233	2,267	1,738	4,620	3,009	3	3	-	-	98	73	-	-	165	164	121	120	3	1	64	52	107	75	1,251	523
1,079	709	20	7	23	10	1,036	692	49	44	356	261	549	316	-	-	-	-	15	13	-	-	26	26	14	14	2	2	6	5	19	11	195	68
386	242	7	1	8	3	371	238	9	9	113	85	215	119	-	-	-	-	11	7	-	-	7	7	6	6	-	-	4	1	6	4	95	38
319	211	5	2	9	2	305	207	13	13	86	68	173	106	-	-	-	-	-	-	16	4	5	5	5	5	2	2	-	-	5	4	183	81
73	40	1	1	2	-	70	39	3	3	13	11	34	17	-	-	-	-	-	-	16	4	1	1	1	1	1	1	-	-	1	1	55	21
45	32	1	1	1	-	43	31	2	2	9	9	28	17	-	-	-	-	-	-	-	-	1	1	1	1	1	1	-	-	1	-	31	14
67	49	1	-	2	1	64	48	1	1	21	16	39	28	-	-	-	-	-	-	-	-	1	1	1	1	-	-	-	-	1	1	37	19
69	45	1	-	2	1	66	44	3	3	23	17	37	21	-	-	-	-	-	-	-	-	1	1	1	1	-	-	-	-	1	1	26	9
65	45	1	-	2	-	62	45	4	4	20	15	35	23	-	-	-	-	-	-	-	-	1	1	1	1	-	-	-	-	1	1	34	18
6,351	4,697	100	55	123	77	6,128	4,565	156	148	1,830	1,463	3,691	2,563	1	1	-	-	75	62	22	4	123	122	94	94	2	1	55	46	79	61	815	359
91	56	2	1	2	2	87	53	4	4	19	15	33	22	-	-	-	-	-	-	22	4	2	2	4	4	-	-	1	1	2	1	24	10
128	98	3	1	3	2	122	95	6	5	37	31	67	47	-	-	-	-	2	2	-	-	3	3	3	3	-	-	2	2	2	2	24	11
5,650	4,187	88	51	108	70	5,454	4,066	125	119	1,614	1,287	3,346	2,327	1	1	-	-	61	49	-	-	108	107	80	80	1	-	49	42	69	54	699	314
432	321	6	2	9	3	417	316	21	20	150	121	211	144	-	-	-	-	12	11	-	-	9	9	6	6	1	1	2	1	5	3	59	21
50	35	1	-	1	-	48	35	-	-	10	9	34	23	-	-	-	-	-	-	-	-	1	1	1	1	-	-	1	-	1	1	9	3
3,771	2,297	88	40	81	39	3,602	2,218	202	182	1,055	730	1,985	1,042	2	2	-	-	58	36	40	9	96	96	60	59	5	3	30	21	69	38	824	307
343	188	10	3	9	2	324	183	21	21	71	46	158	82	-	-	-	-	3	1	40	9	10	10	5	5	1	1	6	4	9	4	82	41
299	200	9	5	8	4	282	191	25	22	86	65	145	82	-	-	-	-	4	2	-	-	9	9	4	4	1	-	2	2	6	5	65	21
2,280	1,404	51	26	47	24	2,182	1,354	126	113	632	435	1,235	654	2	2	-	-	37	24	-	-	56	56	40	39	2	1	15	10	37	20	515	190
578	343	13	5	12	6	553	332	25	21	183	123	301	151	-	-	-	-	3	2	-	-	16	16	7	7	1	1	4	4	13	7	110	38
271	162	5	1	5	3	261	158	5	5	83	61	146	73	-	-	-	-	11	7	-	-	5	5	4	4	-	-	3	1	4	2	52	17

II-2. 과정 및 소지자격별 교직원 수

구분	학교 수 및 학교명	장애유형	교직원 계		교원 계		교장		교감		교사 계		유치원(장애영아 포함)						초등학교						중·고등학교(전공과 포함)											
			전체		전체		전체		전체		전체		소계		특수 1정		특수 2정		일반교사		소계		특수 1정		특수 2정		일반교사		소계		특수 1정		특수 2정		일반교사	
			전체	여	전체	여	전체	여	전체	여	전체	여	전체	여	전체	여	전체	여	전체	여	전체	여	전체	여	전체	여	전체	여	전체	여	전체	여	전체	여		
전체	195		12,263	7,952	10,441	7,205	193	97	213	118	10,035	6,990	371	343	283	264	76	67	12	12	2,971	2,261	1,927	1,486	1,026	759	18	16	5,849	3,711	4,353	2,770	1,467	923	29	18
국립	5		502	292	319	211	5	2	9	2	305	207	13	13	11	11	2	2	-	-	86	68	61	50	25	18	-	-	173	106	131	81	37	21	5	4
공립	100		7,166	5,056	6,351	4,697	100	55	123	77	6,128	4,565	156	148	125	120	29	26	2	2	1,830	1,463	1,165	963	659	495	6	5	3,691	2,563	2,695	1,902	980	649	16	12
사립	90		4,595	2,604	3,771	2,297	88	40	81	39	3,602	2,218	202	182	147	133	45	39	10	10	1,055	730	701	473	342	246	12	11	1,985	1,042	1,527	787	450	253	8	2
서울	32		1,930	1,254	1,563	1,109	32	14	36	22	1,495	1,073	93	85	71	67	22	18	-	-	437	337	322	250	115	87	-	-	840	544	597	392	237	148	6	4
국립	3		299	161	187	117	3	2	5	1	179	114	8	8	6	6	2	2	-	-	45	37	31	27	14	10	-	-	99	55	71	37	23	14	5	4
서울맹학교	시간장애	128	61	73	40	1	1	2	-	70	39	3	3	2	2	1	1	-	-	13	11	9	8	4	3	-	-	34	17	21	9	8	4	5	4	
서울농학교	청각장애	76	46	45	32	1	1	1	-	43	31	2	2	2	2	-	-	-	-	9	9	5	5	4	4	-	-	28	17	19	11	9	6	-	-	
한국유전학교	지체장애	95	54	69	45	1	-	2	1	66	44	3	3	2	2	1	1	-	-	23	17	17	14	6	3	-	-	37	21	31	17	6	4	-	-	
공립	11		740	560	645	518	11	4	13	10	621	504	22	21	18	18	4	3	-	-	192	160	143	121	49	39	-	-	371	289	257	213	114	76	-	-
서울경운학교	지적장애	56	43	48	39	1	1	1	1	46	37	-	-	-	-	-	-	-	-	13	9	11	9	2	-	-	-	30	25	23	22	7	3	-	-	
서울광진학교	지적장애	53	40	45	35	1	-	1	1	43	34	-	-	-	-	-	-	-	-	10	9	8	8	2	1	-	-	29	21	22	16	7	5	-	-	
서울다원학교	지적장애	41	30	33	26	1	-	1	1	31	25	1	1	1	1	-	-	-	-	10	9	5	4	5	5	-	-	18	13	8	7	10	6	-	-	
서울도솔학교	지적장애	56	40	47	38	1	1	1	1	45	36	-	-	-	-	-	-	-	-	13	11	7	5	6	6	-	-	29	22	20	17	9	5	-	-	
서울서진학교	지적장애	63	55	57	50	1	-	1	1	55	49	2	2	1	1	1	1	-	-	22	20	18	16	4	4	-	-	29	25	23	21	6	4	-	-	
서울정문학교	지적장애	70	55	61	52	1	1	1	1	59	50	-	-	-	-	-	-	-	-	19	17	14	12	5	5	-	-	34	27	20	18	14	9	-	-	
서울정인학교	지적장애	66	42	56	38	1	1	1	1	54	36	2	2	1	1	1	1	-	-	18	12	13	9	5	3	-	-	31	19	17	10	14	9	-	-	
서울정진학교	지적장애	102	85	94	82	1	-	2	1	91	81	4	4	4	4	-	-	-	-	27	24	17	15	10	9	-	-	57	50	38	33	19	17	-	-	
서울나래학교	지체장애	70	52	61	48	1	-	1	1	59	47	7	6	6	6	1	-	-	-	18	14	15	12	3	2	-	-	32	25	24	20	8	5	-	-	
서울정민학교	지체장애	104	80	93	75	1	-	2	1	90	74	6	6	5	5	1	1	-	-	32	26	25	22	7	4	-	-	48	39	43	36	5	3	-	-	
서울정애학교	정서장애	59	38	50	35	1	-	1	-	48	35	-	-	-	-	-	-	-	-	10	9	10	9	-	-	-	-	34	23	19	13	15	10	-	-	
사립	18		891	533	731	474	18	8	18	11	695	455	63	56	47	43	16	13	-	-	200	140	148	102	52	38	-	-	370	200	269	142	100	58	1	-
서울효정학교	시간장애	20	16	15	14	1	-	1	1	13	13	11	11	9	9	2	2	-	-	-	-	-	-	-	-	-	-	-	-	-	-	-	-	-	-	-
한빛맹학교	시간장애	57	30	43	24	1	-	1	-	41	24	-	-	-	-	-	-	-	-	11	8	9	7	2	1	-	-	28	14	26	12	2	2	-	-	
서울삼성학교	청각장애	47	29	39	26	1	-	1	-	37	26	6	6	3	3	3	3	-	-	10	8	8	6	2	2	-	-	18	10	14	8	4	2	-	-	
서울애화학교	청각장애	55	32	46	27	1	1	1	1	44	25	2	1	1	1	1	-	-	-	8	5	5	3	3	2	-	-	31	16	22	13	9	3	-	-	
한국구화학교	청각장애	62	39	51	35	1	-	1	-	49	35	2	2	1	1	1	1	-	-	18	15	14	11	4	4	-	-	25	14	19	11	6	3	-	-	
광성하늘빛학교	지적장애	18	13	14	11	1	1	1	1	12	9	10	7	9	7	1	-	-	-	-	-	-	-	-	-	-	-	-	-	-	-	-	-	-	-	
교남학교	지적장애	37	24	28	20	1	1	1	-	26	19	-	-	-	-	-	-	-	-	8	6	5	4	3	2	-	-	15	10	12	8	3	2	-	-	
누리학교	지적장애	18	12	14	11	1	-	1	1	12	10	9	8	9	8	-	-	-	-	1	-	1	-	-	-	-	-	-	-	-	-	-	-	-	-	
다니엘학교	지적장애	64	34	53	30	1	-	1	1	51	29	1	1	1	1	-	-	-	-	18	9	9	4	9	5	-	-	29	16	21	11	8	5	-	-	
서울충천학교	지적장애	74	40	62	37	1	1	1	1	60	35	1	1	1	1	-	-	-	-	17	10	16	10	1	-	-	-	39	21	31	16	8	5	-	-	
성베드로학교	지적장애	61	34	51	30	1	1	1	1	49	28	-	-	-	-	-	-	-	-	17	11	16	10	1	1	-	-	24	10	21	9	3	1	-	-	
수도사랑의학교	지적장애	17	14	14	12	1	1	1	1	12	10	10	8	7	6	3	2	-	-	-	-	-	-	-	-	-	-	-	-	-	-	-	-	-	-	
은평대영학교	지적장애	82	52	69	47	1	1	1	-	67	46	1	1	1	1	-	-	-	-	17	15	12	10	5	5	-	-	41	22	23	12	17	10	1	-	
서울새롬학교	지체장애	39	28	30	24	1	-	1	1	28	23	2	2	2	2	-	-	-	-	14	11	10	9	4	2	-	-	9	7	7	5	2	2	-	-	
연세대학교재활학교	지체장애	49	27	40	23	1	1	1	-	38	22	3	3	2	2	1	1	-	-	10	6	5	3	5	3	-	-	22	11	16	9	6	2	-	-	
주몽학교	지체장애	65	33	54	31	1	-	1	-	52	31	3	3	1	1	2	2	-	-	17	10	13	7	4	3	-	-	29	15	19	8	10	7	-	-	
밀알학교	정서장애	66	42	56	40	1	-	1	1	54	39	1	1	-	-	1	1	-	-	17	13	12	9	5	4	-	-	30	19	18	12	12	7	-	-	
한국육영학교	정서장애	60	34	52	32	1	-	1	1	50	31	1	1	-	-	1	1	-	-	17	13	13	9	4	4	-	-	30	15	20	8	10	7	-	-	

II-2. 과정 및 소지자격별 교직원 수

재활복지교사								치료교육교사								직업교사								이료교사								보건교사		영양교사		사서교사		전문 상담교사		진로 전담교사		일반직	
소계		1정		2정		준교사		소계		1정		2정		준교사		실기교사		소계		1정		2정		준교사		보건교사		영양교사		사서교사		전문 상담교사		진로 전담교사		일반직							
전체	여	전체	여	전체	여	전체	여	전체	여	전체	여	전체	여	전체	여	전체	여	전체	여	전체	여	전체	여	전체	여	전체	여	전체	여	전체	여	전체	여	전체	여	전체	여						
3	3	2	2	1	1	-	-	-	-	-	-	-	-	-	-	-	-	78	17	26	7	51	9	1	1	224	223	159	158	9	6	85	67	153	103	1,822	747						
-	-	-	-	-	-	-	-	-	-	-	-	-	-	-	-	-	-	16	4	-	-	15	3	1	1	5	5	5	5	2	2	-	-	5	4	183	81						
1	1	-	-	1	1	-	-	-	-	75	62	61	49	14	13	-	-	22	4	12	2	10	2	-	-	123	122	94	94	2	1	55	46	79	61	815	359						
2	2	2	2	-	-	-	-	-	-	58	36	44	27	11	8	2	1	1	1	1	14	5	26	4	-	-	96	96	60	59	5	3	30	21	69	38	824	307					
-	-	-	-	-	-	-	-	-	-	21	19	15	14	5	5	-	-	1	1	16	4	-	-	15	3	1	1	34	34	30	30	2	2	1	-	21	18	367	145				
-	-	-	-	-	-	-	-	-	-	-	-	-	-	-	-	-	-	16	4	-	-	15	3	1	1	3	3	3	3	2	2	-	-	3	2	112	44						
-	-	-	-	-	-	-	-	-	-	-	-	-	-	-	-	-	-	16	4	-	-	15	3	1	1	1	1	1	1	1	1	-	-	1	1	55	21						
-	-	-	-	-	-	-	-	-	-	-	-	-	-	-	-	-	-	-	-	-	-	-	-	-	-	1	1	1	1	1	1	-	-	1	-	31	14						
-	-	-	-	-	-	-	-	-	-	-	-	-	-	-	-	-	-	-	-	-	-	-	-	-	-	1	1	1	1	-	-	-	-	1	1	26	9						
-	-	-	-	-	-	-	-	-	-	4	4	2	2	2	2	-	-	-	-	-	-	-	-	-	-	13	13	11	11	-	-	1	-	7	6	95	42						
-	-	-	-	-	-	-	-	-	-	-	-	-	-	-	-	-	-	-	-	-	-	-	-	-	1	1	1	1	-	-	-	-	1	1	8	4							
-	-	-	-	-	-	-	-	-	-	1	1	-	-	1	1	-	-	-	-	-	-	-	-	-	1	1	1	1	-	-	-	-	1	1	8	5							
-	-	-	-	-	-	-	-	-	-	-	-	-	-	-	-	-	-	-	-	-	-	-	-	-	1	1	1	1	-	-	-	-	-	-	8	4							
-	-	-	-	-	-	-	-	-	-	-	-	-	-	-	-	-	-	-	-	-	-	-	-	-	1	1	1	1	-	-	-	-	1	1	9	2							
-	-	-	-	-	-	-	-	-	-	-	-	-	-	-	-	-	-	-	-	-	-	-	-	-	1	1	1	1	-	-	-	-	-	-	6	5							
-	-	-	-	-	-	-	-	-	-	3	3	2	2	1	1	-	-	-	-	-	-	-	-	-	1	1	1	1	-	-	-	-	1	1	9	3							
-	-	-	-	-	-	-	-	-	-	-	-	-	-	-	-	-	-	-	-	-	-	-	-	-	1	1	1	1	-	-	-	-	1	1	10	4							
-	-	-	-	-	-	-	-	-	-	-	-	-	-	-	-	-	-	-	-	-	-	-	-	-	2	2	1	1	-	-	-	-	-	-	8	3							
-	-	-	-	-	-	-	-	-	-	-	-	-	-	-	-	-	-	-	-	-	-	-	-	-	1	1	1	1	-	-	-	-	-	-	9	4							
-	-	-	-	-	-	-	-	-	-	-	-	-	-	-	-	-	-	-	-	-	-	-	-	-	2	2	1	1	-	-	-	-	1	-	11	5							
-	-	-	-	-	-	-	-	-	-	-	-	-	-	-	-	-	-	-	-	-	-	-	-	-	1	1	1	1	-	-	1	-	1	1	9	3							
-	-	-	-	-	-	-	-	-	-	17	15	13	12	3	3	-	-	1	1	-	-	-	-	-	-	18	18	16	16	-	-	-	-	11	10	160	59						
-	-	-	-	-	-	-	-	-	-	-	-	-	-	-	-	-	-	-	-	-	-	-	-	-	1	1	1	1	-	-	-	-	-	-	5	2							
-	-	-	-	-	-	-	-	-	-	-	-	-	-	-	-	-	-	-	-	-	-	-	-	-	1	1	-	-	-	-	-	-	1	1	14	6							
-	-	-	-	-	-	-	-	-	-	1	-	-	-	-	-	-	1	-	-	-	-	-	-	-	1	1	1	1	-	-	-	-	-	-	8	3							
-	-	-	-	-	-	-	-	-	-	-	-	-	-	-	-	-	-	-	-	-	-	-	-	-	1	1	1	1	-	-	-	-	1	1	9	5							
-	-	-	-	-	-	-	-	-	-	2	2	2	2	-	-	-	-	-	-	-	-	-	-	-	1	1	-	-	-	-	-	-	-	-	11	4							
-	-	-	-	-	-	-	-	-	-	-	-	-	-	-	-	-	-	-	-	-	-	-	-	-	1	1	1	1	-	-	-	-	-	-	4	2							
-	-	-	-	-	-	-	-	-	-	1	1	1	1	-	-	-	-	-	-	-	-	-	-	-	1	1	1	1	-	-	-	-	-	-	9	4							
-	-	-	-	-	-	-	-	-	-	-	-	-	-	-	-	-	-	-	-	-	-	-	-	-	1	1	1	1	-	-	-	-	-	-	4	1							
-	-	-	-	-	-	-	-	-	-	-	-	-	-	-	-	-	-	-	-	-	-	-	-	-	1	1	1	1	-	-	-	-	1	1	11	4							
-	-	-	-	-	-	-	-	-	-	-	-	-	-	-	-	-	-	-	-	-	-	-	-	-	1	1	1	1	-	-	-	-	1	1	12	3							
-	-	-	-	-	-	-	-	-	-	5	4	4	3	1	1	-	-	-	-	-	-	-	-	-	1	1	1	1	-	-	-	-	1	1	10	4							
-	-	-	-	-	-	-	-	-	-	-	-	-	-	-	-	-	-	-	-	-	-	-	-	-	1	1	1	1	-	-	-	-	-	-	3	2							
-	-	-	-	-	-	-	-	-	-	5	5	4	4	1	1	-	-	-	-	-	-	-	-	-	1	1	1	1	-	-	-	-	1	1	13	5							
-	-	-	-	-	-	-	-	-	-	-	-	-	-	-	-	-	-	-	-	-	-	-	-	-	1	1	1	1	-	-	-	-	1	1	9	4							
-	-	-	-	-	-	-	-	-	-	-	-	-	-	-	-	-	-	-	-	-	-	-	-	-	1	1	1	1	-	-	-	-	1	-	9	4							
-	-	-	-	-	-	-	-	-	-	-	-	-	-	-	-	-	-	-	-	-	-	-	-	-	1	1	1	1	-	-	-	-	1	1	11	2							
-	-	-	-	-	-	-	-	-	-	3	3	2	2	1	1	-	-	-	-	-	-	-	-	-	1	1	1	1	-	-	-	-	1	1	10	2							
-	-	-	-	-	-	-	-	-	-	-	-	-	-	-	-	-	-	-	-	-	-	-	-	-	1	1	1	1	-	-	-	-	-	-	8	2							

II-2. 과정 및 소지자격별 교직원 수

구분	학교 수 및 학교명	장애유형	교직원 계		교원 계		교장		교감		교사 계		유치원(장애영아 포함)								초등학교								중·고등학교(전공과 포함)							
													소계		특수 1정		특수 2정		일반교사		소계		특수 1정		특수 2정		일반교사		소계		특수 1정		특수 2정		일반교사	
			전체	여	전체	여	전체	여	전체	여	전체	여	전체	여	전체	여	전체	여	전체	여	전체	여	전체	여	전체	여	전체	여	전체	여	전체	여	전체	여	전체	여
부산	15		846	557	709	510	15	8	13	7	681	495	48	44	37	33	3	3	8	8	208	159	145	111	63	48	-	-	321	208	264	168	48	31	9	9
공립	8		605	418	514	382	8	4	8	4	498	374	15	14	14	13	-	-	1	1	154	123	101	83	53	40	-	-	248	172	201	138	38	25	9	9
	부산맹학교	시각장애	55	33	42	27	1	1	1	1	40	25	2	2	2	2	-	-	-	-	9	6	8	5	1	1	-	-	14	10	11	7	1	1	2	2
	부산배화학교	청각장애	62	48	55	44	1	-	1	1	53	43	6	5	6	5	-	-	-	-	19	17	12	11	7	6	-	-	22	15	17	12	3	1	2	2
	부산솔빛학교	지적장애	75	52	65	48	1	1	1	-	63	47	1	1	1	1	-	-	-	-	25	21	14	11	11	10	-	-	29	20	23	16	6	4	-	-
	부산한솔학교	지적장애	90	64	76	58	1	1	1	-	74	57	3	3	3	3	-	-	-	-	28	20	15	11	13	9	-	-	36	27	21	18	14	8	1	1
	부산해마루학교	지적장애	77	51	67	48	1	1	1	1	65	46	-	-	-	-	-	-	-	-	-	-	-	-	-	-	-	52	34	38	22	10	8	4	4	
	부산혜성학교	지적장애	95	64	80	59	1	-	1	-	78	59	-	-	-	-	-	-	-	-	26	20	18	14	8	6	-	-	42	30	40	28	2	2	-	-
	부산해송학교	지적장애	72	52	62	47	1	-	1	1	60	46	-	-	-	-	-	-	-	-	22	18	19	16	3	2	-	-	27	19	26	19	1	-	-	-
	부산해남학교	지체장애	79	54	67	51	1	-	1	-	65	51	3	3	2	2	-	-	1	1	25	21	15	15	10	6	-	-	26	17	25	16	1	1	-	-
사립	7		241	139	195	128	7	4	5	3	183	121	33	30	23	20	3	3	7	7	54	36	44	28	10	8	-	-	73	36	63	30	10	6	-	-
	부산구화학교	지적장애	40	26	32	24	1	-	1	1	30	23	10	10	8	8	1	1	1	1	9	8	9	8	-	-	-	-	8	2	5	1	3	1	-	-
	부산동양학교	지적장애	54	30	45	28	1	1	-	-	44	27	-	-	-	-	-	-	-	-	12	9	8	6	4	3	-	-	28	16	28	16	-	-	-	-
	부산두레학교	지적장애	17	13	14	13	1	1	1	1	12	11	10	9	4	3	2	2	4	4	-	-	-	-	-	-	-	-	-	-	-	-	-	-	-	-
	부산성우학교	지적장애	24	12	19	11	1	-	1	-	17	11	-	-	-	-	-	-	-	-	9	5	8	4	1	1	-	-	5	3	3	2	2	1	-	-
	부산은애학교	지적장애	39	22	32	20	1	-	1	1	30	19	1	1	1	1	-	-	-	-	12	7	9	5	3	2	-	-	15	9	13	7	2	2	-	-
	부산천사의학교	지적장애	19	14	14	12	1	1	-	-	13	11	11	9	9	7	-	-	2	2	-	-	-	-	-	-	-	-	-	-	-	-	-	-	-	-
	부산해원학교	지적장애	48	22	39	20	1	1	1	-	37	19	1	1	1	1	-	-	-	-	12	7	10	5	2	2	-	-	17	6	14	4	3	2	-	-
대구	11		738	469	657	425	11	3	14	6	632	416	6	6	6	6	-	-	-	-	191	147	121	96	70	51	-	-	359	209	293	174	66	35	-	-
공립	5		417	293	382	274	5	2	8	5	369	267	4	4	4	4	-	-	-	-	111	93	75	65	36	28	-	-	225	146	182	123	43	23	-	-
	대구남양학교	지적장애	90	68	84	64	1	1	2	1	81	62	-	-	-	-	-	-	-	-	24	20	21	18	3	2	-	-	52	38	47	35	5	3	-	-
	대구세명학교	지적장애	98	78	91	73	1	-	2	2	88	71	2	2	2	2	-	-	-	-	31	27	19	18	12	9	-	-	50	37	38	29	12	8	-	-
	대구예이름학교	지적장애	70	40	62	37	1	-	1	1	60	36	2	2	2	2	-	-	-	-	21	15	10	6	11	9	-	-	33	16	21	11	12	5	-	-
	대구이룸고등학교	지적장애	62	39	56	36	1	1	1	-	54	35	-	-	-	-	-	-	-	-	-	-	-	-	-	-	-	48	31	41	27	7	4	-	-	
	대구성보학교	지체장애	97	68	89	64	1	-	2	1	86	63	-	-	-	-	-	-	-	-	35	31	25	23	10	8	-	-	42	24	35	21	7	3	-	-
사립	6		321	176	275	151	6	1	6	1	263	149	2	2	2	2	-	-	-	-	80	54	46	31	34	23	-	-	134	63	111	51	23	12	-	-
	대구광명학교	시각장애	40	28	31	21	1	-	1	1	29	20	1	1	1	1	-	-	-	-	7	5	3	1	4	4	-	-	13	8	11	6	2	2	-	-
	대구영화학교	청각장애	32	18	28	17	1	1	1	-	26	16	1	1	1	1	-	-	-	-	7	5	4	3	3	2	-	-	13	7	12	6	1	1	-	-
	대구보명학교	지적장애	75	44	70	42	1	-	1	-	68	42	-	-	-	-	-	-	-	-	24	19	12	9	12	10	-	-	28	13	21	10	7	3	-	-
	대구선명학교	지적장애	76	39	56	26	1	-	1	-	54	26	-	-	-	-	-	-	-	-	13	8	7	5	6	3	-	-	36	16	27	13	9	3	-	-
	대구보건학교	지체장애	50	31	46	30	1	-	1	-	44	30	-	-	-	-	-	-	-	-	16	11	13	10	3	1	-	-	22	13	21	13	1	-	-	-
	대구덕희학교	정서장애	48	16	44	15	1	-	1	-	42	15	-	-	-	-	-	-	-	-	13	6	7	3	6	3	-	-	22	6	19	3	3	3	-	-
인천	10		667	457	613	422	10	6	12	8	591	408	15	15	11	11	4	4	-	-	196	153	122	96	74	57	-	-	339	206	256	151	82	54	1	1
공립	6		504	369	476	346	6	3	9	7	461	336	10	10	8	8	2	2	-	-	164	133	99	83	65	50	-	-	264	171	200	132	64	39	-	-
	미추홀학교	지적장애	75	54	70	49	1	1	1	-	68	48	-	-	-	-	-	-	-	-	-	-	-	-	-	-	-	-	65	45	45	33	20	12	-	-
	인천서희학교	지적장애	95	68	90	64	1	-	2	2	87	62	3	3	2	2	1	1	-	-	38	29	23	17	15	12	-	-	42	26	34	22	8	4	-	-
	인천연일학교	지적장애	84	61	78	57	1	1	2	1	75	55	1	1	1	1	-	-	-	-	28	21	20	17	8	4	-	-	42	29	32	22	10	7	-	-
	인천인혜학교	지적장애	74	51	71	48	1	1	1	1	69	46	1	1	-	-	1	1	-	-	27	22	13	11	14	11	-	-	37	20	31	17	6	3	-	-
	인천청신학교	지적장애	78	64	73	60	1	-	1	1	71	59	2	2	2	2	-	-	-	-	41	36	30	25	11	11	-	-	24	17	15	11	9	6	-	-
	인천청인학교	지적장애	98	71	94	68	1	-	2	2	91	66	3	3	3	3	-	-	-	-	30	25	13	13	17	12	-	-	54	34	43	27	11	7	-	-
사립	4		163	88	137	76	4	3	3	1	130	72	5	5	3	3	2	2	-	-	32	20	23	13	9	7	-	-	75	35	56	19	18	15	1	1
	인천해광학교	시각장애	44	23	35	17	1	-	1	-	33	17	1	1	1	1	-	-	-	-	6	4	5	3	1	1	-	-	16	7	10	2	5	4	1	1
	인천성동학교	청각장애	28	20	24	19	1	1	-	-	23	18	4	4	2	2	2	2	-	-	6	4	3	1	3	3	-	-	11	8	6	3	5	5	-	-
	인천예림학교																																			

II-2. 과정 및 소지자격별 교직원 수

재활복지교사								치료교육교사								직업교사								이료교사								보건교사		영양교사		사서교사		전문 상담교사		진로 전담교사		일반직			
소계		1정		2정		준교사		소계		1정		2정		준교사		실기교사		소계		1정		2정		준교사		소계		1정		2정		준교사		보건교사		영양교사		사서교사		전문 상담교사		진로 전담교사		일반직	
전체	여	전체	여	전체	여	전체	여	전체	여	전체	여	전체	여	전체	여	전체	여	전체	여	전체	여	전체	여	전체	여	전체	여	전체	여	전체	여	전체	여	전체	여	전체	여	전체	여	전체	여	전체	여		
2	2	2	2	-	-	-	-	-	-	42	35	35	29	5	5	2	1	-	-	10	2	-	-	10	2	-	-	17	17	16	16	-	-	5	4	12	8	137	47						
-	-	-	-	-	-	-	-	-	-	40	34	35	29	5	5	-	-	-	-	10	2	-	-	10	2	-	-	10	10	9	9	-	-	4	4	8	6	91	36						
-	-	-	-	-	-	-	-	-	-	-	-	-	-	-	-	-	-	-	10	2	-	-	10	2	-	-	1	1	2	2	-	-	1	1	1	1	13	6							
-	-	-	-	-	-	-	-	-	-	2	2	2	2	-	-	-	-	-	-	-	-	-	-	-	-	-	1	1	1	1	-	-	1	1	1	1	7	4							
-	-	-	-	-	-	-	-	-	-	5	3	4	2	1	1	-	-	-	-	-	-	-	-	-	-	-	1	1	1	1	-	-	-	-	1	1	1	1	10	4					
-	-	-	-	-	-	-	-	-	-	3	3	3	3	-	-	-	-	-	-	-	-	-	-	-	-	-	2	2	1	1	-	-	-	-	1	1	1	1	14	6					
-	-	-	-	-	-	-	-	-	-	9	8	6	5	3	3	-	-	-	-	-	-	-	-	-	-	-	1	1	1	1	-	-	1	1	1	1	10	3							
-	-	-	-	-	-	-	-	-	-	6	6	6	6	-	-	-	-	-	-	-	-	-	-	-	-	-	1	1	1	1	-	-	1	1	1	-	15	5							
-	-	-	-	-	-	-	-	-	-	8	6	7	5	1	1	-	-	-	-	-	-	-	-	-	-	-	1	1	1	1	-	-	-	-	1	1	1	1	10	5					
-	-	-	-	-	-	-	-	-	-	7	6	7	6	-	-	-	-	-	-	-	-	-	-	-	-	-	2	2	1	1	-	-	-	-	1	1	1	1	12	3					
2	2	2	2	-	-	-	-	-	-	2	1	-	-	-	-	2	1	-	-	-	-	-	-	-	-	-	7	7	7	7	-	-	1	-	4	2	46	11							
-	-	-	-	-	-	-	-	-	-	-	-	-	-	-	-	-	-	-	-	-	-	-	-	-	-	-	1	1	1	1	-	-	-	-	1	1	8	2							
-	-	-	-	-	-	-	-	-	-	-	-	-	-	-	-	-	-	-	-	-	-	-	-	-	-	-	1	1	1	1	-	-	1	-	1	-	9	2							
-	-	-	-	-	-	-	-	-	-	-	-	-	-	-	-	-	-	-	-	-	-	-	-	-	-	-	1	1	1	1	-	-	-	-	-	-	3	-							
-	-	-	-	-	-	-	-	-	-	-	-	-	-	-	-	-	-	-	-	-	-	-	-	-	-	-	1	1	1	1	-	-	-	-	1	1	5	1							
-	-	-	-	-	-	-	-	-	-	-	-	-	-	-	-	-	-	-	-	-	-	-	-	-	-	-	1	1	1	1	-	-	-	-	-	-	7	2							
-	-	-	-	-	-	-	-	-	-	-	-	-	-	-	-	-	-	-	-	-	-	-	-	-	-	-	1	1	1	1	-	-	-	-	-	-	5	2							
2	2	2	2	-	-	-	-	-	-	2	1	-	-	-	-	2	1	-	-	-	-	-	-	-	-	-	1	1	1	1	-	-	-	-	1	-	9	2							
-	-	-	-	-	-	-	-	-	-	23	13	17	9	6	4	-	-	-	-	2	1	2	1	-	-	-	15	15	8	8	7	4	11	7	10	6	81	44							
-	-	-	-	-	-	-	-	-	-	5	4	4	3	1	1	-	-	-	-	-	-	-	-	-	-	8	8	5	5	2	1	5	3	4	3	35	19								
-	-	-	-	-	-	-	-	-	-	-	-	-	-	-	-	-	-	-	-	-	-	-	-	-	-	2	2	1	1	-	-	1	-	1	1	6	4								
-	-	-	-	-	-	-	-	-	-	-	-	-	-	-	-	-	-	-	-	-	-	-	-	-	-	2	2	1	1	-	-	1	1	1	1	7	5								
-	-	-	-	-	-	-	-	-	-	-	-	-	-	-	-	-	-	-	-	-	-	-	-	-	-	1	1	1	1	1	-	1	1	-	-	8	3								
-	-	-	-	-	-	-	-	-	-	2	1	2	1	-	-	-	-	-	-	-	-	-	-	-	-	1	1	1	1	-	-	1	1	1	-	6	3								
-	-	-	-	-	-	-	-	-	-	3	3	2	2	1	1	-	-	-	-	-	-	-	-	-	-	2	2	1	1	1	1	1	1	1	1	8	4								
-	-	-	-	-	-	-	-	-	-	18	9	13	6	5	3	-	-	-	-	2	1	2	1	-	-	-	7	7	3	3	5	3	6	4	6	3	46	25							
-	-	-	-	-	-	-	-	-	-	1	1	1	1	-	-	-	-	-	2	1	2	1	-	-	-	1	1	1	1	1	1	1	1	1	-	9	7								
-	-	-	-	-	-	-	-	-	-	1	-	1	-	-	-	-	-	-	-	-	-	-	-	-	-	1	1	-	-	1	-	1	1	1	1	4	1								
-	-	-	-	-	-	-	-	-	-	10	5	6	3	4	2	-	-	-	-	-	-	-	-	-	-	2	2	1	1	1	1	1	1	1	1	5	2								
-	-	-	-	-	-	-	-	-	-	2	2	1	1	1	1	-	-	-	-	-	-	-	-	-	-	1	1	1	1	1	1	1	1	1	1	20	13								
-	-	-	-	-	-	-	-	-	-	4	1	4	1	-	-	-	-	-	-	-	-	-	-	-	-	1	1	-	-	-	-	-	1	1	1	1	4	1							
-	-	-	-	-	-	-	-	-	-	4	1	4	1	-	-	-	-	-	-	-	-	-	-	-	-	1	1	-	-	-	-	-	1	1	1	-	4	1							
-	-	-	-	-	-	-	-	-	-	3	2	3	2	-	-	-	-	-	-	7	3	1	1	6	2	-	-	10	10	5	5	-	-	6	6	10	8	54	35						
-	-	-	-	-	-	-	-	-	-	-	-	-	-	-	-	-	-	-	-	-	-	-	-	-	-	6	6	5	5	-	-	6	6	6	5	28	23								
-	-	-	-	-	-	-	-	-	-	-	-	-	-	-	-	-	-	-	-	-	-	-	-	-	-	1	1	-	-	-	-	1	1	1	1	5	5								
-	-	-	-	-	-	-	-	-	-	-	-	-	-	-	-	-	-	-	-	-	-	-	-	-	-	1	1	1	1	-	-	1	1	1	1	6	4								
-	-	-	-	-	-	-	-	-	-	-	-	-	-	-	-	-	-	-	-	-	-	-	-	-	-	1	1	1	1	-	-	1	1	1	-	3	3								
-	-	-	-	-	-	-	-	-	-	-	-	-	-	-	-	-	-	-	-	-	-	-	-	-	-	1	1	1	1	-	-	1	1	1	1	5	4								
-	-	-	-	-	-	-	-	-	-	-	-	-	-	-	-	-	-	-	-	-	-	-	-	-	-	1	1	1	1	-	-	1	1	1	1	4	3								
-	-	-	-	-	-	-	-	-	-	3	2	3	2	-	-	-	-	-	-	7	3	1	1	6	2	-	-	4	4	-	-	-	-	4	3	26	12								
-	-	-	-	-	-	-	-	-	-	1	-	1	-	-	-	-	-	-	7	3	1	1	6	2	-	-	1	1	-	-	-	-	-	-	1	1	9	6							
-	-	-	-	-	-	-	-	-	-	-	-	-	-	-	-	-	-	-	-	-	-	-	-	-	-	1	1	-	-	-	-	-	-	-	1	1	4	1							
-	-	-	-	-	-	-	-	-	-	2	2	2	2	-	-	-	-	-	-	-	-	-	-	-	-	1	1	-	-	-	-	-	-	1	1	6	2								
-	-	-	-	-	-	-	-	-	-	-	-	-	-	-	-	-	-	-	-	-	-	-	-	-	-	1	1	-	-	-	-	-	-	1	-	7	3								

II-2. 과정 및 소지자격별 교직원 수

구분	학교 수 및 학교명	장애유형	교직원 계		교원 계		교장		교감		교사 계		유치원(장애영아 포함)								초등학교								중·고등학교(전공과 포함)							
			소계		특수 1정		특수 2정		일반교사		소계		특수 1정		특수 2정		일반교사		소계		특수 1정		특수 2정		일반교사											
			전체	여	전체	여	전체	여	전체	여	전체	여	전체	여	전체	여	전체	여	전체	여	전체	여	전체	여	전체	여	전체	여	전체	여						
광주	6		500	366	461	341	6	4	8	2	447	335	16	16	11	11	5	5	-	-	140	103	86	58	54	45	-	-	257	189	213	155	44	34	-	-
공립	4		363	279	342	263	4	2	6	2	332	259	11	11	7	7	4	4	-	-	102	76	63	44	39	32	-	-	199	152	168	129	31	23	-	-
	광주선광학교	지적장애	104	85	98	79	1	1	1	-	96	78	3	3	2	2	1	1	-	-	29	23	20	15	9	8	-	-	59	47	55	45	4	2	-	-
	광주선명학교	지적장애	86	64	80	60	1	-	2	-	77	60	3	3	1	1	2	2	-	-	24	21	14	13	10	8	-	-	45	31	40	26	5	5	-	-
	광주선우학교	지적장애	99	76	94	72	1	1	2	1	91	70	4	4	3	3	1	1	-	-	26	22	15	12	11	10	-	-	56	39	46	33	10	6	-	-
	선명학교	지적장애	74	54	70	52	1	-	1	1	68	51	1	1	1	1	-	-	-	-	23	10	14	4	9	6	-	-	39	35	27	25	12	10	-	-
사립	2		137	87	119	78	2	2	2	-	115	76	5	5	4	4	1	1	-	-	38	27	23	14	15	13	-	-	58	37	45	26	13	11	-	-
	광주세광학교	시각장애	58	31	50	26	1	1	1	-	48	25	4	4	4	4	-	-	-	-	12	7	9	4	3	3	-	-	24	12	20	10	4	2	-	-
	은혜학교	지체장애	79	56	69	52	1	1	1	-	67	51	1	1	-	-	1	1	-	-	26	20	14	10	12	10	-	-	34	25	25	16	9	9	-	-
대전	6		426	286	374	266	6	2	8	6	360	258	14	13	12	11	2	2	-	-	90	71	57	51	33	20	-	-	213	147	152	102	59	44	2	1
공립	4		317	219	281	204	4	1	6	5	271	198	11	10	9	8	2	2	-	-	69	54	43	40	26	14	-	-	156	110	113	76	42	33	1	1
	대전맹학교	시각장애	60	33	49	29	1	-	1	1	47	28	2	2	2	2	-	-	-	-	10	9	9	8	1	1	-	-	19	12	18	11	1	1	-	-
	대전가원학교	지적장애	104	76	97	72	1	1	2	1	94	70	1	1	1	1	-	-	-	-	27	16	13	13	14	3	-	-	55	42	38	28	17	14	-	-
	대전해둔학교	지적장애	72	54	64	50	1	-	1	1	62	49	8	7	6	5	2	2	-	-	18	15	11	9	7	6	-	-	33	24	20	15	13	9	-	-
	대전해광학교	지적장애	81	56	71	53	1	-	2	2	68	51	-	-	-	-	-	-	-	-	14	14	10	10	4	4	-	-	49	32	37	22	11	9	1	1
사립	2		109	67	93	62	2	1	2	1	89	60	3	3	3	3	-	-	-	-	21	17	14	11	7	6	-	-	57	37	39	26	17	11	1	-
	대전원명학교	지적장애	74	43	66	41	1	1	1	-	64	40	3	3	3	3	-	-	-	-	13	10	8	6	5	4	-	-	41	25	26	16	15	9	-	-
	대전성세재활학교	지체장애	35	24	27	21	1	-	1	1	25	20	-	-	-	-	-	-	-	-	8	7	6	5	2	2	-	-	16	12	13	10	2	2	1	-
울산	4		298	205	262	191	4	3	5	5	253	183	3	3	2	2	1	1	-	-	75	58	52	41	23	17	-	-	160	107	113	78	47	29	-	-
공립	2		192	144	172	135	2	2	4	4	166	129	2	2	2	2	-	-	-	-	44	37	27	23	17	14	-	-	107	77	75	52	32	25	-	-
	울산행복학교	지적장애	94	74	84	69	1	1	2	2	81	66	1	1	1	1	-	-	-	-	22	20	12	11	10	9	-	-	50	37	36	27	14	10	-	-
	울산해인학교	지적장애	98	70	88	66	1	1	2	2	85	63	1	1	1	1	-	-	-	-	22	17	15	12	7	5	-	-	57	40	39	25	18	15	-	-
사립	2		106	61	90	56	2	1	1	1	87	54	1	1	-	-	1	1	-	-	31	21	25	18	6	3	-	-	53	30	38	26	15	4	-	-
	메이리학교	청각장애	47	31	39	29	1	-	1	1	37	28	1	1	-	-	1	1	-	-	11	10	10	9	1	1	-	-	24	16	17	13	7	3	-	-
	태연학교	지적장애	59	30	51	27	1	1	-	-	50	26	-	-	-	-	-	-	-	-	20	11	15	9	5	2	-	-	29	14	21	13	8	1	-	-
세종	2		106	82	92	75	2	1	2	2	88	72	4	4	4	4	-	-	-	-	29	24	19	15	9	8	1	1	48	37	30	21	18	16	-	-
공립	2		106	82	92	75	2	1	2	2	88	72	4	4	4	4	-	-	-	-	29	24	19	15	9	8	1	1	48	37	30	21	18	16	-	-
	세종누리학교	지적장애	65	52	58	49	1	-	1	1	56	48	2	2	2	2	-	-	-	-	20	19	10	10	9	8	1	1	30	23	17	12	13	11	-	-
	세종이음학교	지적장애	41	30	34	26	1	1	1	1	32	24	2	2	2	2	-	-	-	-	9	5	9	5	-	-	-	-	18	14	13	9	5	5	-	-
경기	38		2,498	1,600	2,128	1,445	37	18	41	25	2,050	1,402	91	85	68	64	20	18	3	3	663	489	365	276	291	206	7	7	1,190	736	867	549	317	185	6	2
국립	2		203	131	132	94	2	-	4	1	126	93	5	5	5	5	-	-	-	-	41	31	30	23	11	8	-	-	74	51	60	44	14	7	-	-
	한국선진학교	지적장애	104	68	67	49	1	-	2	1	64	48	1	1	1	1	-	-	-	-	21	16	17	12	4	4	-	-	39	28	32	25	7	3	-	-
	한국경진학교	정서장애	99	63	65	45	1	-	2	-	62	45	4	4	4	4	-	-	-	-	20	15	13	11	7	4	-	-	35	23	28	19	7	4	-	-
공립	14		1,188	852	1,102	803	14	8	16	9	1,072	786	32	30	25	24	7	6	-	-	336	258	161	133	172	122	3	3	659	458	435	320	220	136	4	2
	경은학교	지적장애	79	58	72	53	1	-	1	1	70	52	3	3	2	2	1	1	-	-	20	15	14	11	6	4	-	-	44	31	28	18	16	13	-	-
	다원학교	지적장애	78	43	72	42	1	1	1	-	70	41	2	2	2	2	-	-	-	-	26	19	13	11	13	8	-	-	38	18	24	15	14	3	-	-
	부천상록학교	지적장애	107	77	98	71	1	-	2	1	95	70	3	3	2	2	1	1	-	-	32	22	16	10	16	12	-	-	57	43	41	32	16	11	-	-
	새솔학교	지적장애	88	74	81	69	1	1	1	1	79	67	3	3	3	3	-	-	-	-	24	21	11	11	13	10	-	-	48	39	40	36	8	3	-	-
	성남해은학교	지적장애	84	65	78	63	1	-	1	-	76	63	2	2	2	2	-	-	-	-	25	20	13	11	12	9	-	-	45	37	38	31	6	5	1	1
	성은학교	지적장애	95	72	89	68	1	1	1	-	87	67	-	-	-	-	-	-	-	-	28	27	16	16	11	10	1	1	56	37	44	32	12	5	-	-
	송민학교	지적장애	83	53	77	49	1	-	1	1	75	48	1	1	1	1	-	-	-	-	25	14	6	4	19	10	-	-	47	31	16	12	31	19	-	-
	아름학교	지적장애	98	71	91	67	1	1	2	2	88	64	3	1	2	1	1	-	-	-	20	16	12	10	8	6	-	-	62	44	39	28	23	16	-	-
	안양해솔학교	지적장애	88	64	83	61	1	1	1	-	81	60	2	2	1	1	1	1	-	-	24	21	15	12	9	9	-	-	52	34	37	26	15	8	-	-

II-2. 과정 및 소지자격별 교직원 수

재활복지교사						치료교육교사						직업교사						이료교사						보건교사		영양교사		사서교사		전문 상담교사		진로 전담교사		일반직			
소계		1정		2정		준교사		소계		1정		2정		준교사		실기교사		소계		1정		2정		준교사		보건교사		영양교사		사서교사		전문 상담교사		진로 전담교사		일반직	
전체	여	전체	여	전체	여	전체	여	전체	여	전체	여	전체	여	전체	여	전체	여	전체	여	전체	여	전체	여	전체	여	전체	여	전체	여	전체	여	전체	여	전체	여		
-	-	-	-	-	-	-	-	-	-	1	-	1	-	-	-	-	-	-	5	-	-	-	5	-	-	11	11	5	5	-	-	6	6	6	5	39	25
-	-	-	-	-	-	-	-	-	-	-	-	-	-	-	-	-	-	-	-	-	-	-	-	-	8	8	4	4	-	-	4	4	4	4	21	16	
-	-	-	-	-	-	-	-	-	-	-	-	-	-	-	-	-	-	-	-	-	-	-	-	-	2	2	1	1	-	-	1	1	1	1	6	6	
-	-	-	-	-	-	-	-	-	-	-	-	-	-	-	-	-	-	-	-	-	-	-	-	-	2	2	1	1	-	-	1	1	1	1	6	4	
-	-	-	-	-	-	-	-	-	-	-	-	-	-	-	-	-	-	-	-	-	-	-	-	-	2	2	1	1	-	-	1	1	1	1	5	4	
-	-	-	-	-	-	-	-	-	-	-	-	-	-	-	-	-	-	-	-	-	-	-	-	-	2	2	1	1	-	-	1	1	1	1	4	2	
-	-	-	-	-	-	-	-	-	-	1	-	1	-	-	-	-	-	-	5	-	-	5	-	-	3	3	1	1	-	-	2	2	2	1	18	9	
-	-	-	-	-	-	-	-	-	-	-	-	-	-	-	-	-	-	5	-	-	5	-	-	-	1	1	-	-	-	-	1	1	1	-	8	5	
-	-	-	-	-	-	-	-	-	1	-	1	-	-	-	-	-	-	-	-	-	-	-	-	-	2	2	1	1	-	-	1	1	1	1	10	4	
-	-	-	-	-	-	-	-	-	13	8	12	7	1	1	-	-	-	12	2	12	2	-	-	-	8	8	6	6	-	-	2	2	2	1	52	20	
-	-	-	-	-	-	-	-	-	8	8	7	7	1	1	-	-	-	12	2	12	2	-	-	-	6	6	5	5	-	-	2	2	2	1	36	15	
-	-	-	-	-	-	-	-	-	-	-	-	-	-	-	-	-	-	12	2	12	2	-	-	-	1	1	2	2	-	-	-	-	1	-	11	4	
-	-	-	-	-	-	-	-	-	7	7	6	6	1	1	-	-	-	-	-	-	-	-	-	-	2	2	1	1	-	-	1	1	-	-	7	4	
-	-	-	-	-	-	-	-	-	-	-	-	-	-	-	-	-	-	-	-	-	-	-	-	-	2	2	1	1	-	-	-	-	-	-	8	4	
-	-	-	-	-	-	-	-	-	1	1	1	1	-	-	-	-	-	-	-	-	-	-	-	-	1	1	1	1	-	-	1	1	1	1	10	3	
-	-	-	-	-	-	-	-	-	5	-	5	-	-	-	-	-	-	-	-	-	-	-	-	-	2	2	1	1	-	-	-	-	-	-	16	5	
-	-	-	-	-	-	-	-	-	5	-	5	-	-	-	-	-	-	-	-	-	-	-	-	-	1	1	1	1	-	-	-	-	-	-	8	2	
-	-	-	-	-	-	-	-	-	-	-	-	-	-	-	-	-	-	-	-	-	-	-	-	-	1	1	-	-	-	-	-	-	-	-	8	3	
-	-	-	-	-	-	-	-	-	5	5	3	3	2	2	-	-	-	-	-	-	-	-	-	-	6	6	-	-	-	-	2	2	2	2	36	14	
-	-	-	-	-	-	-	-	-	5	5	3	3	2	2	-	-	-	-	-	-	-	-	-	-	4	4	-	-	-	-	2	2	2	2	20	9	
-	-	-	-	-	-	-	-	-	4	4	2	2	2	2	-	-	-	-	-	-	-	-	-	2	2	-	-	-	-	1	1	1	1	10	5		
-	-	-	-	-	-	-	-	-	1	1	1	1	-	-	-	-	-	-	-	-	-	-	-	2	2	-	-	-	-	1	1	1	1	10	4		
-	-	-	-	-	-	-	-	-	-	-	-	-	-	-	-	-	-	-	-	-	-	-	-	2	2	-	-	-	-	-	-	-	-	16	5		
-	-	-	-	-	-	-	-	-	-	-	-	-	-	-	-	-	-	-	-	-	-	-	-	1	1	-	-	-	-	-	-	-	-	8	2		
-	-	-	-	-	-	-	-	-	-	-	-	-	-	-	-	-	-	-	-	-	-	-	-	1	1	-	-	-	-	-	-	-	-	8	3		
-	-	-	-	-	-	-	-	-	-	-	-	-	-	-	-	-	-	-	-	-	-	-	-	2	2	2	2	-	-	2	2	1	1	14	7		
-	-	-	-	-	-	-	-	-	-	-	-	-	-	-	-	-	-	-	-	-	-	-	-	2	2	2	2	-	-	2	2	1	1	14	7		
-	-	-	-	-	-	-	-	-	-	-	-	-	-	-	-	-	-	-	-	-	-	-	-	1	1	1	1	-	-	1	1	1	1	7	3		
-	-	-	-	-	-	-	-	-	-	-	-	-	-	-	-	-	-	-	-	-	-	-	-	1	1	1	1	-	-	1	1	-	-	7	4		
-	-	-	-	-	-	-	-	-	-	-	-	-	-	-	-	-	-	-	-	-	-	-	-	39	38	32	31	-	-	4	2	31	21	370	155		
-	-	-	-	-	-	-	-	-	-	-	-	-	-	-	-	-	-	-	-	-	-	-	-	2	2	2	2	-	-	-	-	2	2	71	37		
-	-	-	-	-	-	-	-	-	-	-	-	-	-	-	-	-	-	-	-	-	-	-	-	1	1	1	1	-	-	-	-	1	1	37	19		
-	-	-	-	-	-	-	-	-	-	-	-	-	-	-	-	-	-	-	-	-	-	-	-	1	1	1	1	-	-	-	-	1	1	34	18		
-	-	-	-	-	-	-	-	-	-	-	-	-	-	-	-	-	-	-	-	-	-	-	-	15	14	14	14	-	-	4	2	12	10	86	49		
-	-	-	-	-	-	-	-	-	-	-	-	-	-	-	-	-	-	-	-	-	-	-	-	1	1	1	1	-	-	-	-	1	1	7	5		
-	-	-	-	-	-	-	-	-	-	-	-	-	-	-	-	-	-	-	-	-	-	-	-	1	1	1	1	-	-	-	-	1	-	6	1		
-	-	-	-	-	-	-	-	-	-	-	-	-	-	-	-	-	-	-	-	-	-	-	-	1	-	1	1	-	-	-	-	1	1	9	6		
-	-	-	-	-	-	-	-	-	-	-	-	-	-	-	-	-	-	-	-	-	-	-	-	1	1	1	1	-	-	1	1	1	1	7	5		
-	-	-	-	-	-	-	-	-	-	-	-	-	-	-	-	-	-	-	-	-	-	-	-	1	1	1	1	-	-	-	-	1	1	6	2		
-	-	-	-	-	-	-	-	-	-	-	-	-	-	-	-	-	-	-	-	-	-	-	-	2	2	1	1	-	-	-	-	-	-	6	4		
-	-	-	-	-	-	-	-	-	-	-	-	-	-	-	-	-	-	-	-	-	-	-	-	1	1	1	1	-	-	-	-	-	-	6	4		
-	-	-	-	-	-	-	-	-	-	-	-	-	-	-	-	-	-	-	-	-	-	-	-	1	1	1	1	-	-	-	-	1	1	7	4		
-	-	-	-	-	-	-	-	-	-	-	-	-	-	-	-	-	-	-	-	-	-	-	-	1	1	1	1	-	-	-	-	1	1	5	3		

II-2. 과정 및 소지자격별 교직원 수

구분	학교 수 및 학교명	장애유형	교직원 계		교원 계		교장		교감		교사 계		유치원(장애영아 포함)								초등학교								중·고등학교(전공과 포함)							
			소계		특수 1정		특수 2정		일반교사		소계		특수 1정		특수 2정		일반교사		소계		특수 1정		특수 2정		일반교사											
			전체	여	전체	여	전체	여	전체	여	전체	여	전체	여	전체	여	전체	여	전체	여	전체	여	전체	여	전체	여	전체	여	전체	여	전체	여				
	양주도당학교	지적장애	73	49	67	46	1	-	1	-	65	46	3	3	1	1	2	2	-	-	24	17	6	4	17	12	1	1	35	24	13	7	21	17	1	-
	용인다움학교	지적장애	76	56	71	52	1	1	1	1	69	50	3	3	3	3	-	-	-	-	24	17	10	8	13	8	1	1	39	27	22	15	17	12	-	-
	의왕정음학교	지적장애	76	55	71	51	1	1	1	1	69	49	4	4	4	4	-	-	-	-	14	12	8	7	6	5	-	-	47	30	29	20	18	10	-	-
	자운학교	지적장애	76	46	71	46	1	-	1	-	69	46	2	2	1	1	1	1	-	-	25	17	6	4	19	13	-	-	39	24	29	19	10	5	-	-
	화성나래학교	지적장애	87	69	81	65	1	1	1	1	79	63	1	1	1	1	-	-	-	-	25	20	15	14	10	6	-	-	50	39	35	29	13	9	2	1
사립	22		1,107	617	894	548	21	10	21	15	852	523	54	50	38	35	13	12	3	3	286	200	174	120	108	76	4	4	457	227	372	185	83	42	2	-
	에비다학교	청각장애	40	22	30	19	1	1	1	1	28	17	-	-	-	-	-	-	-	-	12	8	9	7	3	1	-	-	13	7	11	6	2	1	-	-
	한우리학교	청각장애	14	8	9	8	1	-	1	1	7	7	6	6	5	5	-	-	1	1	-	-	-	-	-	-	-	-	-	-	-	-	-	-	-	
	동방학교	지적장애	74	45	66	45	1	1	1	-	64	44	3	3	2	2	1	1	-	-	24	20	17	13	7	7	-	-	34	18	32	17	2	1	-	-
	동현학교	지적장애	40	21	34	19	1	-	-	-	33	19	1	1	1	1	-	-	-	-	12	8	6	4	6	4	-	-	17	9	11	6	6	3	-	-
	명현학교	지적장애	70	37	55	34	1	-	1	1	53	33	2	2	2	2	-	-	-	-	22	16	16	11	6	5	-	-	26	13	25	13	1	-	-	-
	밝은학교	지적장애	15	9	10	9	1	1	1	1	8	7	7	6	5	4	2	2	-	-	-	-	-	-	-	-	-	-	-	-	-	-	-	-	-	-
	부천해림학교	지적장애	44	24	34	24	1	-	1	1	32	23	-	-	-	-	-	-	-	-	12	10	5	4	7	6	-	-	17	10	14	8	3	2	-	-
	새얼학교	지적장애	73	38	62	36	1	1	-	-	61	35	3	3	-	-	3	3	-	-	24	14	8	6	16	8	-	-	31	15	22	9	9	6	-	-
	성광학교	지적장애	73	45	57	40	1	-	1	1	55	39	1	1	1	1	-	-	-	-	20	15	5	4	15	11	-	-	31	20	24	18	7	2	-	-
	성심학교	지적장애	61	29	52	26	1	-	1	1	50	25	-	-	-	-	-	-	-	-	12	7	8	6	4	1	-	-	35	15	27	10	8	5	-	-
	수원서광학교	지적장애	78	51	60	44	1	-	1	1	58	43	5	5	4	4	1	1	-	-	24	18	18	13	6	5	-	-	26	18	23	16	3	2	-	-
	용인강남학교	지적장애	59	36	56	34	1	-	1	1	54	33	1	1	1	1	-	-	-	-	24	16	14	8	10	8	-	-	26	14	17	8	9	6	-	-
	인덕학교	지적장애	52	26	41	23	1	1	1	1	39	21	1	1	1	1	-	-	-	-	11	7	9	6	2	1	-	-	26	12	23	11	3	1	-	-
	자혜학교	지적장애	52	31	40	24	1	-	1	1	38	23	1	1	1	1	-	-	-	-	12	9	7	5	5	4	-	-	22	10	18	10	4	-	-	-
	창인학교	지적장애	52	28	44	24	1	1	1	-	42	23	1	1	1	1	-	-	-	-	11	9	6	4	1	1	4	4	28	12	26	12	-	-	2	-
	한길학교	지적장애	27	12	22	10	1	1	2	-	19	9	-	-	-	-	-	-	-	-	-	-	-	-	-	-	-	-	16	6	13	4	3	2	-	-
	해원학교	지적장애	43	19	34	18	1	1	1	-	32	17	4	4	1	1	1	1	2	2	12	5	10	5	2	-	-	-	14	6	14	6	-	-	-	-
	홀트학교	지적장애	83	51	65	40	1	-	1	1	63	39	1	1	1	1	-	-	-	-	24	17	16	11	8	6	-	-	35	19	26	14	9	5	-	-
	희망학교	지적장애	21	15	15	13	1	1	1	1	13	11	12	10	9	7	3	3	-	-	-	-	-	-	-	-	-	-	-	-	-	-	-	-	-	-
	광주새롬학교	지체장애	36	18	30	17	1	-	1	1	28	16	-	-	-	-	-	-	-	-	10	7	5	3	5	4	-	-	15	6	11	4	4	2	-	-
	명혜학교	지체장애	48	22	34	15	1	1	1	-	32	14	-	-	-	-	-	-	-	-	-	-	-	-	-	-	-	-	30	13	25	10	5	3	-	-
	한서림학교	지체장애	52	30	44	26	-	-	1	1	43	25	5	4	3	3	2	1	-	-	20	14	15	10	5	4	-	-	15	4	10	3	5	1	-	-
강원	9		426	268	350	246	9	4	9	4	332	238	6	6	6	6	-	-	-	-	79	63	67	55	11	7	1	1	212	144	175	119	37	25	-	-
공립	8		381	243	312	223	8	4	8	4	296	215	5	5	5	5	-	-	-	-	71	57	61	50	10	7	-	-	193	132	157	108	36	24	-	-
	춘천계성학교	청각장애	28	18	22	15	1	1	1	-	20	14	-	-	-	-	-	-	-	-	6	4	5	4	1	-	-	-	11	7	8	5	3	2	-	-
	강릉오성학교	지적장애	54	38	44	34	1	-	1	1	42	33	-	-	-	-	-	-	-	-	9	9	9	9	-	-	-	-	30	21	24	18	6	3	-	-
	동해해솔학교	지적장애	46	30	38	28	1	1	1	1	36	26	1	1	1	1	-	-	-	-	8	5	8	5	-	-	-	-	23	17	19	13	4	4	-	-
	봉대가온학교	지적장애	66	46	57	43	1	-	1	1	55	42	2	2	2	2	-	-	-	-	18	16	18	16	-	-	-	-	31	22	26	19	5	3	-	-
	속초청해학교	지적장애	43	24	34	23	1	-	1	-	32	23	1	1	1	1	-	-	-	-	8	7	7	6	1	1	-	-	19	12	15	10	4	2	-	-
	원주청원학교	지적장애	51	37	42	34	1	1	1	1	40	32	1	1	1	1	-	-	-	-	9	7	8	6	1	1	-	-	27	22	25	20	2	2	-	-
	춘천동원학교	지적장애	64	33	52	31	1	1	1	-	50	30	-	-	-	-	-	-	-	-	11	8	4	3	7	5	-	-	35	19	27	13	8	6	-	-
	태백라온학교	지적장애	29	17	23	15	1	-	1	-	21	15	-	-	-	-	-	-	-	-	2	1	2	1	-	-	-	-	17	12	13	10	4	2	-	-
사립	1		45	25	38	23	1	-	1	-	36	23	1	1	1	1	-	-	-	-	8	6	6	5	1	-	1	1	19	12	18	11	1	1	-	-
	강원명진학교	시각장애	45	25	38	23	1	-	1	-	36	23	1	1	1	1	-	-	-	-	8	6	6	5	1	-	1	1	19	12	18	11	1	1	-	-
충북	11		590	361	502	334	11	8	10	5	481	321	17	14	13	12	4	2	-	-	156	117	109	81	45	35	2	1	254	155	193	111	57	43	4	1
공립	4		248	172	211	160	4	3	4	3	203	154	7	7	6	6	1	1	-	-	68	55	44	38	23	17	1	-	116	81	81	54	34	27	1	-
	이은학교	지적장애	63	51	53	47	1	1	1	1	51	45	3	3	3	3	-	-	-	-	45	39	29	26	16	13	-	-	-	-	-	-	-	-	-	-
	청주해원학교	지적장애	90	63	80	60	1	1	1	1	78	58	-	-	-	-	-	-	-	-	-	-	-	-	-	-	-</									

II-2. 과정 및 소지자격별 교직원 수

재활복지교사						치료교육교사						직업교사						이료교사						보건교사		영양교사		사서교사		전문 상담교사		진로 전담교사		일반직			
소계		1정		2정		준교사		소계		1정		2정		준교사		실기교사		소계		1정		2정		준교사		보건교사		영양교사		사서교사		전문 상담교사		진로 전담교사		일반직	
전체	여	전체	여	전체	여	전체	여	전체	여	전체	여	전체	여	전체	여	전체	여	전체	여	전체	여	전체	여	전체	여	전체	여	전체	여	전체	여	전체	여	전체	여		
-	-	-	-	-	-	-	-	-	-	-	-	-	-	-	-	-	-	-	-	-	-	-	-	-	1	1	1	1	-	-	-	-	1	-	6	3	
-	-	-	-	-	-	-	-	-	-	-	-	-	-	-	-	-	-	-	-	-	-	-	-	1	1	1	1	-	-	-	-	1	1	5	4		
-	-	-	-	-	-	-	-	-	-	-	-	-	-	-	-	-	-	-	-	-	-	-	-	1	1	1	1	-	1	-	1	1	5	4			
-	-	-	-	-	-	-	-	-	-	-	-	-	-	-	-	-	-	-	-	-	-	-	-	1	1	1	1	-	-	-	1	1	5	-			
-	-	-	-	-	-	-	-	-	-	-	-	-	-	-	-	-	-	-	-	-	-	-	-	1	1	1	1	-	-	-	1	1	6	4			
-	-	-	-	-	-	-	-	-	-	-	-	-	-	-	-	-	-	-	-	-	-	-	-	22	22	16	15	-	-	-	-	17	9	213	69		
-	-	-	-	-	-	-	-	-	-	-	-	-	-	-	-	-	-	-	-	-	-	-	-	1	1	1	1	-	-	-	1	-	10	3			
-	-	-	-	-	-	-	-	-	-	-	-	-	-	-	-	-	-	-	-	-	-	-	-	1	1	-	-	-	-	-	-	5	-				
-	-	-	-	-	-	-	-	-	-	-	-	-	-	-	-	-	-	-	-	-	-	-	-	1	1	1	1	-	-	-	1	1	8	-			
-	-	-	-	-	-	-	-	-	-	-	-	-	-	-	-	-	-	-	-	-	-	-	-	1	1	1	1	-	-	-	1	-	6	2			
-	-	-	-	-	-	-	-	-	-	-	-	-	-	-	-	-	-	-	-	-	-	-	-	1	1	1	1	-	-	-	1	-	15	3			
-	-	-	-	-	-	-	-	-	-	-	-	-	-	-	-	-	-	-	-	-	-	-	-	1	1	-	-	-	-	-	-	5	-				
-	-	-	-	-	-	-	-	-	-	-	-	-	-	-	-	-	-	-	-	-	-	-	-	1	1	1	1	-	-	-	1	1	10	-			
-	-	-	-	-	-	-	-	-	-	-	-	-	-	-	-	-	-	-	-	-	-	-	-	1	1	1	1	-	-	-	1	1	11	2			
-	-	-	-	-	-	-	-	-	-	-	-	-	-	-	-	-	-	-	-	-	-	-	-	1	1	1	1	-	-	-	1	1	16	5			
-	-	-	-	-	-	-	-	-	-	-	-	-	-	-	-	-	-	-	-	-	-	-	-	1	1	1	1	-	-	-	1	1	9	3			
-	-	-	-	-	-	-	-	-	-	-	-	-	-	-	-	-	-	-	-	-	-	-	-	1	1	1	1	-	-	-	1	-	18	7			
-	-	-	-	-	-	-	-	-	-	-	-	-	-	-	-	-	-	-	-	-	-	-	-	1	1	1	1	-	-	-	1	-	3	2			
-	-	-	-	-	-	-	-	-	-	-	-	-	-	-	-	-	-	-	-	-	-	-	-	1	1	-	-	-	-	-	-	11	3				
-	-	-	-	-	-	-	-	-	-	-	-	-	-	-	-	-	-	-	-	-	-	-	-	1	1	1	1	-	-	-	1	1	12	7			
-	-	-	-	-	-	-	-	-	-	-	-	-	-	-	-	-	-	-	-	-	-	-	-	1	1	-	-	-	-	1	-	8	4				
-	-	-	-	-	-	-	-	-	-	-	-	-	-	-	-	-	-	-	-	-	-	-	-	1	1	1	1	-	-	-	1	1	5	2			
-	-	-	-	-	-	-	-	-	-	-	-	-	-	-	-	-	-	-	-	-	-	-	-	1	1	1	1	-	-	-	-	-	9	1			
-	-	-	-	-	-	-	-	-	-	-	-	-	-	-	-	-	-	-	-	-	-	-	-	1	1	1	1	-	-	-	1	-	18	11			
-	-	-	-	-	-	-	-	-	-	-	-	-	-	-	-	-	-	-	-	-	-	-	-	1	1	-	-	-	-	-	-	6	2				
-	-	-	-	-	-	-	-	-	-	-	-	-	-	-	-	-	-	-	-	-	-	-	-	1	1	1	1	-	-	-	1	1	6	1			
-	-	-	-	-	-	-	-	-	-	-	-	-	-	-	-	-	-	-	-	-	-	-	-	1	1	-	-	-	-	-	1	-	14	7			
-	-	-	-	-	-	-	-	-	-	-	-	-	-	-	-	-	-	-	-	-	-	-	-	1	1	1	1	-	-	-	1	1	8	4			
-	-	-	-	-	-	-	-	1	-	1	-	-	-	-	-	-	-	5	1	-	-	5	1	-	9	9	7	7	-	-	9	6	4	2	76	22	
-	-	-	-	-	-	-	-	1	-	1	-	-	-	-	-	-	-	-	-	-	-	-	-	8	8	7	7	-	-	-	8	5	3	1	69	20	
-	-	-	-	-	-	-	-	-	-	-	-	-	-	-	-	-	-	1	1	-	-	-	-	1	1	1	1	-	1	1	-	-	6	3			
-	-	-	-	-	-	-	-	-	-	-	-	-	-	-	-	-	-	1	1	-	-	-	-	1	1	1	1	-	1	1	-	-	10	4			
-	-	-	-	-	-	-	-	-	-	-	-	-	-	-	-	-	-	1	1	-	-	-	-	1	1	1	1	-	1	1	1	-	8	2			
-	-	-	-	-	-	-	-	1	-	1	-	-	-	-	-	-	-	1	1	-	-	-	-	1	1	1	1	-	1	1	-	-	9	3			
-	-	-	-	-	-	-	-	-	-	-	-	-	-	-	-	-	-	1	1	-	-	-	-	1	1	1	1	-	1	-	-	-	9	1			
-	-	-	-	-	-	-	-	-	-	-	-	-	-	-	-	-	-	1	1	-	-	-	-	1	1	1	1	-	1	-	-	-	9	3			
-	-	-	-	-	-	-	-	-	-	-	-	-	-	-	-	-	-	1	1	-	-	-	-	1	1	1	1	-	1	-	1	1	12	2			
-	-	-	-	-	-	-	-	-	-	-	-	-	-	-	-	-	-	1	1	-	-	-	-	1	1	-	-	-	1	1	-	-	6	2			
-	-	-	-	-	-	-	-	-	-	-	-	-	-	-	-	-	-	5	1	-	-	5	1	-	1	1	-	-	-	1	1	1	1	7	2		
-	-	-	-	-	-	-	-	-	-	-	-	-	-	-	-	-	-	5	1	-	-	5	1	-	1	1	-	-	-	1	1	1	1	7	2		
-	-	-	-	-	-	-	-	4	3	2	2	2	1	-	-	-	-	11	1	1	-	10	1	-	11	11	9	9	-	-	9	6	10	5	88	27	
-	-	-	-	-	-	-	-	-	-	-	-	-	-	-	-	-	-	-	-	-	-	-	-	4	4	3	3	-	-	2	2	3	2	37	12		
-	-	-	-	-	-	-	-	-	-	-	-	-	-	-	-	-	-	1	1	-	-	-	-	1	1	1	1	-	-	-	1	-	10	4			
-	-	-	-	-	-	-	-	-	-	-	-	-	-	-	-	-	-	1	1	-	-	-	-	1	1	1	1	-	-	-	1	1	10	3			
-	-	-	-	-	-	-	-	-	-	-	-	-	-	-	-	-	-	1	1	-	-	-	-	1	1	-	-	-	1	1	1	1	7	2			
-	-	-	-	-	-	-	-	-	-	-	-	-	-	-	-	-	-	1	1	-	-	-	-	1	1	1	1	-	-	-	1	-	10	3			

II-2. 과정 및 소지자격별 교직원 수

구분	학교 수 및 학교명	장애유형	교직원 계		교원 계		교장		교감		교사 계		유치원(장애영아 포함)								초등학교								중·고등학교(전공과 포함)							
													소계		특수 1정		특수 2정		일반교사		소계		특수 1정		특수 2정		일반교사		소계		특수 1정		특수 2정		일반교사	
			전체	여	전체	여	전체	여	전체	여	전체	여	전체	여	전체	여	전체	여	전체	여	전체	여	전체	여	전체	여	전체	여	전체	여	전체	여	전체	여	전체	여
사립	7		342	189	291	174	7	5	6	2	278	167	10	7	7	6	3	1	-	-	88	62	65	43	22	18	1	1	138	74	112	57	23	16	3	1
	청주맹학교	시각장애	40	16	33	14	1	-	1	-	31	14	-	-	-	-	-	-	-	-	9	5	9	5	-	-	-	-	9	5	9	5	-	-	-	-
	충주성모학교	시각장애	35	16	28	12	1	1	1	-	26	11	1	1	1	1	-	-	-	-	7	4	4	2	2	1	1	1	11	4	8	3	2	1	1	-
	충주성심학교	청각장애	39	22	33	20	1	1	1	-	31	19	3	1	2	1	1	-	-	-	14	10	10	7	4	3	-	-	10	4	10	4	-	-	-	-
	꽃동네학교	지적장애	58	38	50	35	1	1	1	1	48	33	1	1	1	1	-	-	-	-	11	8	8	6	3	2	-	-	32	21	23	15	9	6	-	-
	청암학교	지적장애	48	30	41	29	1	1	1	1	39	28	1	1	1	1	-	-	-	-	10	8	9	7	1	1	-	-	24	16	19	11	5	5	-	-
	송덕학교	지체장애	48	22	41	21	1	-	-	-	40	21	3	2	1	1	2	1	-	-	13	7	9	4	4	3	-	-	20	9	14	6	5	3	1	-
	청주성신학교	정서장애	74	45	65	43	1	1	1	1	63	41	1	1	1	1	-	-	-	-	24	20	16	12	8	8	-	-	32	15	29	13	2	1	1	1
충남	10		582	365	504	335	10	8	11	8	483	319	14	12	9	7	4	4	1	1	149	103	84	62	64	40	1	1	280	173	217	135	62	38	1	-
공립	8		486	311	418	285	8	6	9	6	401	273	6	6	2	2	3	3	1	1	119	87	64	50	54	36	1	1	243	155	186	119	56	36	1	-
	공주정명학교	지적장애	47	32	38	28	1	1	1	-	36	27	-	-	-	-	-	-	-	-	10	8	8	8	2	-	-	-	23	17	20	15	3	2	-	-
	당진꿈나래학교	지적장애	54	33	46	29	1	1	1	-	44	28	-	-	-	-	-	-	-	-	16	9	12	6	4	3	-	-	24	15	20	13	4	2	-	-
	서산성봉학교	지적장애	63	42	54	37	1	-	1	-	52	37	-	-	-	-	-	-	-	-	19	14	5	4	13	9	1	1	31	21	23	16	7	5	1	-
	성광은누리학교	지적장애	62	37	54	34	1	1	1	1	52	32	1	1	1	1	-	-	-	-	16	11	8	5	8	6	-	-	30	18	18	8	12	10	-	-
	아산성심학교	지적장애	71	53	63	50	1	1	1	1	61	48	-	-	-	-	-	-	-	-	20	18	12	12	8	6	-	-	38	27	34	23	4	4	-	-
	예산꿈빛학교	지적장애	59	30	48	27	1	1	1	1	46	25	4	4	1	1	2	2	1	1	11	5	7	3	4	2	-	-	23	10	12	6	11	4	-	-
	천안늘해랑학교	지적장애	35	19	29	18	1	1	1	1	27	16	-	-	-	1	-	-	-	-	-	-	-	-	-	-	-	-	23	13	22	12	1	1	-	-
	천안인애학교	지적장애	95	65	86	62	1	-	2	2	83	60	1	1	-	-	1	1	-	-	27	22	12	12	15	10	-	-	51	34	37	26	14	8	-	-
사립	2		96	54	86	50	2	2	2	2	82	46	8	6	7	5	1	1	-	-	30	16	20	12	10	4	-	-	37	18	31	16	6	2	-	-
	보령정심학교	지적장애	40	24	35	22	1	1	1	1	33	20	-	-	-	-	-	-	-	-	8	5	6	5	2	-	-	-	22	13	18	11	4	2	-	-
	나사렛새꿈학교	지체장애	56	30	51	28	1	1	1	1	49	26	8	6	7	5	1	1	-	-	22	11	14	7	8	4	-	-	15	5	13	5	2	-	-	-
전북	10		481	304	401	277	9	5	8	5	384	267	15	13	13	11	2	2	-	-	91	68	47	32	44	36	-	-	250	165	174	117	76	48	-	-
공립	6		303	222	248	200	6	5	6	4	236	191	13	11	12	10	1	1	-	-	54	44	27	22	27	22	-	-	153	121	114	89	39	32	-	-
	전주선화학교	청각장애	62	43	51	39	1	-	1	1	49	38	-	-	-	-	-	-	-	-	12	10	7	7	5	3	-	-	34	25	25	18	9	7	-	-
	군산명화학교	지적장애	73	53	62	49	1	1	1	-	60	48	1	1	-	-	1	1	-	-	15	13	3	3	12	10	-	-	41	31	29	20	12	11	-	-
	다송학교	지적장애	44	34	37	33	1	1	1	1	35	31	-	-	-	-	-	-	-	-	7	5	7	5	-	-	-	-	26	24	22	21	4	3	-	-
	전주유화학교	지적장애	24	19	16	14	1	1	1	1	14	12	12	10	12	10	-	-	-	-	-	-	-	-	-	-	-	-	-	-	-	-	-	-	-	
	전주은화학교	지적장애	62	45	51	41	1	1	1	1	49	39	-	-	-	-	-	-	-	-	13	11	4	3	9	8	-	-	33	26	29	23	4	3	-	-
	한울학교	지적장애	38	28	31	24	1	1	1	-	29	23	-	-	-	-	-	-	-	-	7	5	6	4	1	1	-	-	19	15	9	7	10	8	-	-
사립	4		178	82	153	77	3	-	2	1	148	76	2	2	1	1	1	1	-	-	37	24	20	10	17	14	-	-	97	44	60	28	37	16	-	-
	전북영어학교	시각장애	38	17	33	15	1	-	-	-	32	15	1	1	-	-	1	1	-	-	7	4	3	1	4	3	-	-	18	8	5	2	13	6	-	-
	전북해화학교	지적장애	51	29	43	28	-	-	1	1	42	27	1	1	1	1	-	-	-	-	13	9	7	5	6	4	-	-	26	15	17	11	9	4	-	-
	동양차돌학교	지체장애	45	20	40	19	1	-	1	-	38	19	-	-	-	-	-	-	-	-	9	7	5	3	4	4	-	-	27	11	22	10	5	1	-	-
	전북푸른학교	지체장애	44	16	37	15	1	-	-	-	36	15	-	-	-	-	-	-	-	-	8	4	5	1	3	3	-	-	26	10	16	5	10	5	-	-
전남	9		547	341	441	306	9	4	9	3	423	299	7	6	3	3	4	3	-	-	96	76	72	57	24	19	-	-	280	187	207	134	73	53	-	-
공립	4		278	205	244	192	4	2	5	3	235	187	3	2	1	1	2	1	-	-	61	53	50	44	11	9	-	-	157	119	108	80	49	39	-	-
	광양햇살학교	지적장애	57	38	50	35	1	-	1	1	48	34	1	-	-	-	1	-	-	-	16	12	11	8	5	4	-	-	28	19	13	8	15	11	-	-
	나주이화학교	지적장애	54	44	48	41	1	1	1	-	46	40	1	1	1	1	-	-	-	-	11	10	9	9	2	1	-	-	30	25	24	20	6	5	-	-
	순천선혜학교	지적장애	78	60	67	55	1	1	1	1	65	53	-	-	-	-	-	-	-	-	14	13	14	13	-	-	-	-	49	38	45	35	4	3	-	-
	여수여명학교	지적장애	89	63	79	61	1	-	2	1	76	60	1	1	-	-	1	1	-	-	20	18	16	14	4	4	-	-	50	37	26	17	24	20	-	-
사립	5		269	136	197	114	5	2	4	-	188	112	4	4	2	2	2	2	-	-	35	23	22	13	13	10	-	-	123	68	99	54	24	14	-	-
	은광학교	시각장애	48	27	37	22	1	1	1	-	35	21	1	1	-	-	1	1	-	-	4	3	3	2	1	1	-	-	20	12	18	10	2	2	-	-
	덕수학교	지적장애	57	24	34	17	1	-	1	-	32	17	-	-	-	-	-	-	-	-	7	5	2	1	5	4	-	-	21	10	19	9	2	1	-	-

II-2. 과정 및 소지자격별 교직원 수

재활복지교사								치료교육교사								직업교사								이료교사								보건교사		영양교사		사서교사		전문 상담교사		진로 전담교사		일반직	
소계		1정		2정		준교사		소계		1정		2정		준교사		실기교사		소계		1정		2정		준교사		보건교사		영양교사		사서교사		전문 상담교사		진로 전담교사		일반직							
전체	여	전체	여	전체	여	전체	여	전체	여	전체	여	전체	여	전체	여	전체	여	전체	여	전체	여	전체	여	전체	여	전체	여	전체	여	전체	여	전체	여	전체	여	전체	여						
-	-	-	-	-	-	-	-	-	-	4	3	2	2	2	1	-	-	-	-	11	1	1	-	10	1	-	-	7	7	6	6	-	-	7	4	7	3	51	15				
-	-	-	-	-	-	-	-	-	-	-	-	-	-	-	-	-	-	-	9	1	1	-	8	1	-	-	1	1	1	1	-	-	1	-	1	1	7	2					
-	-	-	-	-	-	-	-	-	-	1	-	-	-	1	-	-	-	-	2	-	-	-	2	-	-	-	1	1	1	1	-	-	1	-	1	-	7	4					
-	-	-	-	-	-	-	-	-	-	-	-	-	-	-	-	-	-	-	-	-	-	-	-	-	-	1	1	1	1	-	-	1	1	1	1	6	2						
-	-	-	-	-	-	-	-	-	-	1	1	-	-	1	1	-	-	-	-	-	-	-	-	-	-	1	1	-	-	-	1	1	1	1	-	-	8	3					
-	-	-	-	-	-	-	-	-	-	-	-	-	-	-	-	-	-	-	-	-	-	-	-	-	-	1	1	1	1	-	-	1	1	1	1	-	-	7	1				
-	-	-	-	-	-	-	-	-	-	-	-	-	-	-	-	-	-	-	-	-	-	-	-	-	-	1	1	1	1	-	-	1	1	1	1	-	-	7	1				
-	-	-	-	-	-	-	-	-	-	2	2	2	2	-	-	-	-	-	-	-	-	-	-	-	-	-	1	1	1	1	-	-	1	-	1	1	9	2					
1	1	-	-	1	1	-	-	-	-	4	1	3	-	1	1	-	-	-	-	-	-	-	-	-	-	11	11	6	6	-	-	8	7	10	5	78	30						
1	1	-	-	1	1	-	-	-	-	4	1	3	-	1	1	-	-	-	-	-	-	-	-	-	8	8	6	6	-	-	6	5	8	4	68	26							
-	-	-	-	-	-	-	-	-	-	-	-	-	-	-	-	-	-	-	-	-	-	-	-	-	1	1	1	1	-	-	-	-	1	-	9	4							
-	-	-	-	-	-	-	-	-	-	-	-	-	-	-	-	-	-	-	-	-	-	-	-	-	1	1	1	1	-	-	1	1	1	1	8	4							
-	-	-	-	-	-	-	-	-	-	-	-	-	-	-	-	-	-	-	-	-	-	-	-	-	1	1	-	-	-	-	-	1	1	9	5								
-	-	-	-	-	-	-	-	-	-	1	-	-	-	-	-	-	-	-	-	-	-	-	-	-	1	1	1	1	-	-	1	-	1	-	8	3							
-	-	-	-	-	-	-	-	-	-	-	-	-	-	-	-	-	-	-	-	-	-	-	-	-	1	1	-	-	-	-	1	1	1	1	8	3							
1	1	-	-	1	1	-	-	-	-	3	1	2	-	1	1	-	-	-	-	-	-	-	-	-	1	1	1	1	-	-	1	1	1	1	11	3							
-	-	-	-	-	-	-	-	-	-	-	-	-	-	-	-	-	-	-	-	-	-	-	-	-	1	1	1	1	-	-	1	1	1	1	6	1							
-	-	-	-	-	-	-	-	-	-	-	-	-	-	-	-	-	-	-	-	-	-	-	-	-	1	1	1	1	-	-	1	1	1	-	9	3							
-	-	-	-	-	-	-	-	-	-	-	-	-	-	-	-	-	-	-	-	-	-	-	-	-	3	3	-	-	-	-	2	2	2	1	10	4							
-	-	-	-	-	-	-	-	-	-	-	-	-	-	-	-	-	-	-	-	-	-	-	-	-	1	1	-	-	-	-	1	1	1	-	5	2							
-	-	-	-	-	-	-	-	-	-	-	-	-	-	-	-	-	-	-	-	-	-	-	-	-	2	2	-	-	-	-	1	1	1	1	5	2							
-	-	-	-	-	-	-	-	-	-	-	-	-	-	-	-	-	-	-	4	1	4	1	-	-	-	10	10	5	5	-	-	-	-	9	5	80	27						
-	-	-	-	-	-	-	-	-	-	-	-	-	-	-	-	-	-	-	-	-	-	-	-	-	6	6	5	5	-	-	-	-	5	4	55	22							
-	-	-	-	-	-	-	-	-	-	-	-	-	-	-	-	-	-	-	-	-	-	-	-	-	1	1	1	1	-	-	-	-	1	1	11	4							
-	-	-	-	-	-	-	-	-	-	-	-	-	-	-	-	-	-	-	-	-	-	-	-	-	1	1	1	1	-	-	-	-	1	1	11	4							
-	-	-	-	-	-	-	-	-	-	-	-	-	-	-	-	-	-	-	-	-	-	-	-	-	1	1	-	-	-	-	1	1	7	1									
-	-	-	-	-	-	-	-	-	-	-	-	-	-	-	-	-	-	-	-	-	-	-	-	-	1	1	1	1	-	-	-	-	-	8	5								
-	-	-	-	-	-	-	-	-	-	-	-	-	-	-	-	-	-	-	-	-	-	-	-	-	1	1	1	1	-	-	-	-	1	-	11	4							
-	-	-	-	-	-	-	-	-	-	-	-	-	-	-	-	-	-	-	-	-	-	-	-	-	1	1	1	1	-	-	-	-	1	1	7	4							
-	-	-	-	-	-	-	-	-	-	-	-	-	-	-	-	-	-	-	4	1	4	1	-	-	-	4	4	-	-	-	-	-	4	1	25	5							
-	-	-	-	-	-	-	-	-	-	-	-	-	-	-	-	-	-	-	4	1	4	1	-	-	-	1	1	-	-	-	-	-	1	-	5	2							
-	-	-	-	-	-	-	-	-	-	-	-	-	-	-	-	-	-	-	-	-	-	-	-	-	1	1	-	-	-	-	-	-	1	1	8	1							
-	-	-	-	-	-	-	-	-	-	-	-	-	-	-	-	-	-	-	-	-	-	-	-	-	1	1	-	-	-	-	-	-	1	-	5	1							
-	-	-	-	-	-	-	-	-	-	-	-	-	-	-	-	-	-	-	-	-	-	-	-	-	1	1	-	-	-	-	-	-	1	-	7	1							
-	-	-	-	-	-	-	-	-	-	-	-	-	-	-	-	-	-	-	6	2	6	2	-	-	-	10	10	9	9	-	-	7	6	8	3	106	35						
-	-	-	-	-	-	-	-	-	-	-	-	-	-	-	-	-	-	-	-	-	-	-	-	-	5	5	4	4	-	-	2	2	3	2	34	13							
-	-	-	-	-	-	-	-	-	-	-	-	-	-	-	-	-	-	-	-	-	-	-	-	-	1	1	1	1	-	-	-	-	1	1	7	3							
-	-	-	-	-	-	-	-	-	-	-	-	-	-	-	-	-	-	-	-	-	-	-	-	-	1	1	1	1	-	-	1	1	1	1	6	3							
-	-	-	-	-	-	-	-	-	-	-	-	-	-	-	-	-	-	-	-	-	-	-	-	-	1	1	1	1	-	-	-	-	-	-	11	5							
-	-	-	-	-	-	-	-	-	-	-	-	-	-	-	-	-	-	-	-	-	-	-	-	-	2	2	1	1	-	-	1	1	1	-	10	2							
-	-	-	-	-	-	-	-	-	-	-	-	-	-	-	-	-	-	-	6	2	6	2	-	-	-	5	5	5	5	-	-	5	4	5	1	72	22						
-	-	-	-	-	-	-	-	-	-	-	-	-	-	-	-	-	-	-	6	2	6	2	-	-	-	1	1	1	1	-	-	1	1	1	-	11	5						
-	-	-	-	-	-	-	-	-	-	-	-	-	-	-	-	-	-	-	-	-	-	-	-	-	1	1	1	1	-	-	1	-	1	-	23	7							

II-2. 과정 및 소지자격별 교직원 수

구분	학교 수 및 학교명	장애유형	교직원 계		교원 계		교장		교감		교사 계		유치원(장애영아 포함)								초등학교								중·고등학교(전공과 포함)							
			소계		특수 1정		특수 2정		일반교사		소계		특수 1정		특수 2정		일반교사		소계		특수 1정		특수 2정		일반교사											
			전체	여	전체	여	전체	여	전체	여	전체	여	전체	여	전체	여	전체	여	전체	여	전체	여	전체	여	전체	여	전체	여	전체	여						
	목포인성학교	지적장애	54	25	43	23	1	-	1	-	41	23	-	-	-	-	-	-	-	8	6	6	4	2	2	-	-	29	14	23	12	6	2	-	-	
	소림학교	지적장애	59	32	41	25	1	1	-	-	40	24	1	1	1	1	-	-	-	9	5	5	3	4	2	-	-	26	15	20	12	6	3	-	-	
	함평영화학교	지적장애	51	28	42	27	1	-	1	-	40	27	2	2	1	1	1	1	-	7	4	6	3	1	1	-	-	27	17	19	11	8	6	-	-	
경북	8		609	373	482	310	8	2	8	1	466	307	7	7	6	6	1	1	-	103	80	70	54	33	26	-	-	315	186	222	131	93	55	-	-	
공립	3		189	129	157	120	3	1	3	1	151	118	2	2	2	2	-	-	-	38	31	31	24	7	7	-	-	99	73	69	53	30	20	-	-	
	경산자민학교	지적장애	78	56	66	53	1	-	1	1	64	52	1	1	1	1	-	-	-	14	12	14	12	-	-	-	-	44	34	39	30	5	4	-	-	
	경희학교	지적장애	55	35	46	33	1	-	1	-	44	33	-	-	-	-	-	-	-	13	9	12	8	1	1	-	-	27	20	17	14	10	6	-	-	
	상희학교	지적장애	56	38	45	34	1	1	1	-	43	33	1	1	1	1	-	-	-	11	10	5	4	6	6	-	-	28	19	13	9	15	10	-	-	
사립	5		420	244	325	190	5	1	5	-	315	189	5	5	4	4	1	1	-	65	49	39	30	26	19	-	-	216	113	153	78	63	35	-	-	
	경북영광학교	지적장애	59	33	46	24	1	-	1	-	44	24	-	-	-	-	-	-	-	9	7	8	6	1	1	-	-	31	14	25	11	6	3	-	-	
	구미혜당학교	지적장애	98	56	79	46	1	1	1	-	77	45	1	1	1	1	-	-	-	20	17	10	9	10	8	-	-	53	24	36	15	17	9	-	-	
	안동영명학교	지적장애	94	54	70	41	1	-	1	-	68	41	2	2	1	1	1	1	-	13	8	9	6	4	2	-	-	48	28	32	22	16	6	-	-	
	포항명도학교	지적장애	94	59	76	47	1	-	1	-	74	47	-	-	-	-	-	-	-	11	8	7	5	4	3	-	-	52	29	36	18	16	11	-	-	
	안동진명학교	정서장애	75	42	54	32	1	-	1	-	52	32	2	2	2	2	-	-	-	12	9	5	4	7	5	-	-	32	18	24	12	8	6	-	-	
경남	11		799	521	708	478	11	6	15	9	682	463	10	10	8	8	2	2	-	206	164	146	115	58	47	2	2	424	250	308	185	116	65	-	-	
공립	9		697	463	619	426	9	6	13	8	597	412	6	6	4	4	2	2	-	175	145	125	102	50	43	-	-	378	226	272	166	106	60	-	-	
	거창나래학교	지적장애	38	27	33	25	1	1	1	-	31	24	1	1	-	-	1	1	-	9	9	3	3	6	6	-	-	18	11	9	6	9	5	-	-	
	경남해림학교	지적장애	106	74	94	69	1	1	2	2	91	66	1	1	1	1	-	-	-	24	21	18	15	6	6	-	-	60	40	47	33	13	7	-	-	
	김해은혜학교	지적장애	119	79	111	74	1	1	2	-	108	73	1	1	1	1	-	-	-	35	29	27	23	8	6	-	-	67	39	56	34	11	5	-	-	
	밀양아리솔학교	지적장애	51	33	44	31	1	-	1	1	42	30	2	2	1	1	1	1	-	13	10	12	9	1	1	-	-	24	15	20	13	4	2	-	-	
	양산희망학교	지적장애	95	62	87	60	1	1	2	1	84	58	-	-	-	-	-	-	-	26	20	17	12	9	8	-	-	55	35	33	20	22	15	-	-	
	의령은광학교	지적장애	41	25	31	19	1	1	1	-	29	18	-	-	-	-	-	-	-	6	5	6	5	-	-	-	-	20	10	15	8	5	2	-	-	
	진주해광학교	지적장애	90	60	79	53	1	-	2	2	76	51	-	-	-	-	-	-	-	20	16	9	8	11	8	-	-	52	31	32	20	20	11	-	-	
	창원천광학교	지적장애	102	67	92	62	1	1	1	1	90	60	1	1	1	1	-	-	-	29	26	24	21	5	5	-	-	52	25	42	19	10	6	-	-	
	통영삼포학교	지적장애	55	36	48	33	1	-	1	1	46	32	-	-	-	-	-	-	-	13	9	9	6	4	3	-	-	30	20	18	13	12	7	-	-	
사립	2		102	58	89	52	2	-	2	1	85	51	4	4	4	4	-	-	-	31	19	21	13	8	4	2	2	46	24	36	19	10	5	-	-	
	거제에광학교	지적장애	55	28	47	25	1	-	1	1	45	24	2	2	2	2	-	-	-	16	9	14	8	2	1	-	-	25	11	25	11	-	-	-	-	
	창원동백학교	지적장애	47	30	42	27	1	-	1	-	40	27	2	2	2	2	-	-	-	15	10	7	5	6	3	2	2	21	13	11	8	10	5	-	-	
제주	3		220	143	194	135	3	1	4	-	187	134	5	4	3	2	2	2	-	62	49	43	36	15	10	4	3	107	68	72	48	35	20	-	-	
공립	2		152	95	136	91	2	1	3	-	131	90	3	3	2	2	1	1	-	43	33	32	26	11	7	-	-	75	44	47	29	28	15	-	-	
	서귀포문성학교	지적장애	58	34	51	32	1	-	1	-	49	32	1	1	1	1	-	-	-	15	12	10	10	5	2	-	-	29	15	19	13	10	2	-	-	
	제주영지학교	지체장애	94	61	85	59	1	1	2	-	82	58	2	2	1	1	1	1	-	28	21	22	16	6	5	-	-	46	29	28	16	18	13	-	-	
사립	1		68	48	58	44	1	-	1	-	56	44	2	1	1	-	1	1	-	19	16	11	10	4	3	4	3	32	24	25	19	7	5	-	-	
	제주영송학교	지적장애	68	48	58	44	1	-	1	-	56	44	2	1	1	-	1	1	-	19	16	11	10	4	3	4	3	32	24	25	19	7	5	-	-	

II-2. 과정 및 소지자격별 교직원 수

재활복지교사								치료교육교사								직업교사								이료교사								보건교사		영양교사		사서교사		전문 상담교사		진로 전담교사		일반직	
소계		1정		2정		준교사		소계		1정		2정		준교사		실기교사		소계		1정		2정		준교사		보건교사		영양교사		사서교사		전문 상담교사		진로 전담교사		일반직							
전체	여	전체	여	전체	여	전체	여	전체	여	전체	여	전체	여	전체	여	전체	여	전체	여	전체	여	전체	여	전체	여	전체	여	전체	여	전체	여	전체	여	전체	여	전체	여						
-	-	-	-	-	-	-	-	-	-	-	-	-	-	-	-	-	-	-	-	-	-	-	-	-	1	1	1	1	-	-	1	1	1	-	11	2							
-	-	-	-	-	-	-	-	-	-	-	-	-	-	-	-	-	-	-	-	-	-	-	-	1	1	1	1	-	-	1	1	1	-	18	7								
-	-	-	-	-	-	-	-	-	-	-	-	-	-	-	-	-	-	-	-	-	-	-	-	1	1	1	1	-	-	1	1	1	1	9	1								
-	-	-	-	-	-	-	-	8	6	7	5	1	1	-	-	-	-	-	-	-	-	-	-	12	12	7	7	-	-	8	6	6	3	127	63								
-	-	-	-	-	-	-	-	-	-	-	-	-	-	-	-	-	-	-	-	-	-	-	-	4	4	3	3	-	-	3	3	2	2	32	9								
-	-	-	-	-	-	-	-	-	-	-	-	-	-	-	-	-	-	-	-	-	-	-	2	2	1	1	-	-	1	1	1	1	12	3									
-	-	-	-	-	-	-	-	-	-	-	-	-	-	-	-	-	-	-	-	-	-	-	1	1	1	1	-	-	1	1	-	-	9	2									
-	-	-	-	-	-	-	-	-	-	-	-	-	-	-	-	-	-	-	-	-	-	-	1	1	1	1	-	-	1	1	-	-	11	4									
-	-	-	-	-	-	-	-	8	6	7	5	1	1	-	-	-	-	-	-	-	-	-	8	8	4	4	-	-	5	3	4	1	95	54									
-	-	-	-	-	-	-	-	-	-	-	-	-	-	-	-	-	-	-	-	-	-	-	1	1	1	1	-	-	1	1	1	-	13	9									
-	-	-	-	-	-	-	-	-	-	-	-	-	-	-	-	-	-	-	-	-	-	-	2	2	-	-	-	-	1	1	-	-	19	10									
-	-	-	-	-	-	-	-	-	-	-	-	-	-	-	-	-	-	-	-	-	-	-	2	2	1	1	-	-	1	-	1	-	24	13									
-	-	-	-	-	-	-	-	6	5	5	4	1	1	-	-	-	-	-	-	-	-	-	2	2	1	1	-	-	1	1	1	1	18	12									
-	-	-	-	-	-	-	-	2	1	2	1	-	-	-	-	-	-	-	-	-	-	-	1	1	1	1	-	-	1	-	1	-	21	10									
-	-	-	-	-	-	-	-	6	4	4	3	2	1	-	-	-	-	-	-	-	-	-	16	16	10	10	-	-	2	2	8	7	91	43									
-	-	-	-	-	-	-	-	6	4	4	3	2	1	-	-	-	-	-	-	-	-	-	14	14	9	9	-	-	2	2	7	6	78	37									
-	-	-	-	-	-	-	-	-	-	-	-	-	-	-	-	-	-	-	-	-	-	-	1	1	1	1	-	-	-	-	1	1	5	2									
-	-	-	-	-	-	-	-	2	-	1	-	1	-	-	-	-	-	-	-	-	-	2	2	1	1	-	-	1	1	-	-	12	5										
-	-	-	-	-	-	-	-	1	1	1	1	-	-	-	-	-	-	-	-	-	-	2	2	1	1	-	-	-	-	1	-	8	5										
-	-	-	-	-	-	-	-	-	-	-	-	-	-	-	-	-	-	-	-	-	-	1	1	1	1	-	-	-	-	1	1	7	2										
-	-	-	-	-	-	-	-	-	-	-	-	-	-	-	-	-	-	-	-	-	-	2	2	1	1	-	-	-	-	-	-	8	2										
-	-	-	-	-	-	-	-	-	-	-	-	-	-	-	-	-	-	-	-	-	-	1	1	1	1	-	-	-	-	1	1	10	6										
-	-	-	-	-	-	-	-	-	-	-	-	-	-	-	-	-	-	-	-	-	-	2	2	1	1	-	-	-	-	1	1	11	7										
-	-	-	-	-	-	-	-	3	3	2	2	1	1	-	-	-	-	-	-	-	-	2	2	1	1	-	-	1	1	1	1	10	5										
-	-	-	-	-	-	-	-	-	-	-	-	-	-	-	-	-	-	-	-	-	-	1	1	1	1	-	-	-	-	1	1	7	3										
-	-	-	-	-	-	-	-	-	-	-	-	-	-	-	-	-	-	-	-	-	-	2	2	1	1	-	-	-	-	1	1	13	6										
-	-	-	-	-	-	-	-	-	-	-	-	-	-	-	-	-	-	-	-	-	-	1	1	-	-	-	-	-	-	1	1	8	3										
-	-	-	-	-	-	-	-	-	-	-	-	-	-	-	-	-	-	-	-	-	-	1	1	1	1	-	-	-	-	-	-	5	3										
-	-	-	-	-	-	-	-	2	2	2	2	-	-	-	-	-	-	-	-	-	-	3	3	2	2	-	-	3	3	3	3	26	8										
-	-	-	-	-	-	-	-	2	2	2	2	-	-	-	-	-	-	-	-	-	-	2	2	2	2	-	-	2	2	2	2	16	4										
-	-	-	-	-	-	-	-	-	-	-	-	-	-	-	-	-	-	-	-	-	-	1	1	1	1	-	-	1	1	1	1	7	2										
-	-	-	-	-	-	-	-	2	2	2	2	-	-	-	-	-	-	-	-	-	-	1	1	1	1	-	-	1	1	1	1	9	2										
-	-	-	-	-	-	-	-	-	-	-	-	-	-	-	-	-	-	-	-	-	-	1	1	-	-	-	1	1	1	1	10	4											
-	-	-	-	-	-	-	-	-	-	-	-	-	-	-	-	-	-	-	-	-	-	1	1	-	-	-	1	1	1	1	10	4											
-	-	-	-	-	-	-	-	-	-	-	-	-	-	-	-	-	-	-	-	-	-	1	1	-	-	-	1	1	1	1	10	4											

II-3. 학교별 학급 및 학생 수

구분	학교 수 및 학교명	장애유형	학급 수										학생 수																
			계	장 애 영 아	유 치 원	초 등 학 교	중 학 교	고 등 학 교	전 공 과	전체 학급 수 중 기타 학급 수		계		장애영아								유치원							
										장애영아 입급유치원 학급 수	순회/순회 (파견)/ 병원학급			전체	여	소계		1세 미만		1세		2세		소계		3세		4세	
												전체	여			전체	여	전체	여	전체	여	전체	여	전체	여	전체	여	전체	여
전체	195		5,582	37	280	2,017	1,313	1,221	714	9	305	30,027	9,616	107	53	5	4	39	23	63	26	905	330	165	68	251	89	489	173
국립	5		166	1	11	58	30	36	30	-	8	851	322	4	2	-	-	3	1	1	1	28	15	5	3	9	3	14	9
공립	100		3,412	14	126	1,235	843	755	439	2	218	18,506	5,814	46	23	3	3	18	10	25	10	417	153	71	32	115	43	231	78
사립	90		2,004	22	143	724	440	430	245	7	79	10,670	3,480	57	28	2	1	18	12	37	15	460	162	89	33	127	43	244	86
서울	32		859	9	61	298	188	192	111	-	76	4,531	1,505	21	11	-	-	7	5	14	6	193	85	45	19	58	22	90	44
국립	3		104	1	7	34	18	24	20	-	8	481	218	4	2	-	-	3	1	1	1	18	12	4	3	7	3	7	6
	서울맹학교	시각장애	40	-	3	10	6	9	12	-	-	190	73	-	-	-	-	-	-	-	-	6	3	3	2	2	-	1	1
	서울농학교	청각장애	25	1	1	7	5	7	4	-	-	100	54	4	2	-	-	3	1	1	1	2	1	-	-	-	-	2	1
	한국우진학교	지체장애	39	-	3	17	7	8	4	-	8	191	91	-	-	-	-	-	-	-	-	10	8	1	1	5	3	4	4
공립	11		360	-	15	126	89	86	44	-	58	1,851	595	-	-	-	-	-	-	-	-	41	22	14	6	14	10	13	6
	서울경운학교	지적장애	26	-	-	8	7	7	4	-	4	147	55	-	-	-	-	-	-	-	-	-	-	-	-	-	-	-	-
	서울광진학교	지적장애	25	-	-	7	7	7	4	-	-	142	41	-	-	-	-	-	-	-	-	-	-	-	-	-	-	-	-
	서울다원학교	지적장애	17	-	1	6	5	3	2	-	1	96	25	-	-	-	-	-	-	-	-	4	2	3	2	-	-	1	-
	서울도솔학교	지적장애	25	-	-	8	7	7	3	-	1	131	36	-	-	-	-	-	-	-	-	-	-	-	-	-	-	-	-
	서울서진학교	지적장애	34	-	2	15	7	6	4	-	6	197	59	-	-	-	-	-	-	-	-	5	4	-	-	3	3	2	1
	서울정문학교	지적장애	35	-	-	13	9	9	4	-	3	204	51	-	-	-	-	-	-	-	-	-	-	-	-	-	-	-	-
	서울정인학교	지적장애	31	-	1	12	7	7	4	-	-	171	38	-	-	-	-	-	-	-	-	1	1	-	-	-	-	1	1
	서울정진학교	지적장애	54	-	3	18	13	12	8	-	11	269	102	-	-	-	-	-	-	-	-	12	8	3	2	7	5	2	1
	서울나래학교	지체장애	34	-	4	12	7	9	2	-	13	121	45	-	-	-	-	-	-	-	-	7	3	2	-	1	1	4	2
	서울정민학교	지체장애	53	-	4	21	12	11	5	-	18	220	99	-	-	-	-	-	-	-	-	12	4	6	2	3	1	3	1
	서울정애학교	정서장애	26	-	-	6	8	8	4	-	1	153	44	-	-	-	-	-	-	-	-	-	-	-	-	-	-	-	-
사립	18		395	8	39	138	81	82	47	-	10	2,199	692	17	9	-	-	4	4	13	5	134	51	27	10	37	9	70	32
	서울효정학교	시각장애	7	3	4	-	-	-	-	-	-	19	10	7	5	-	-	2	2	5	3	12	5	3	2	3	-	6	3
	한빛맹학교	시각장애	23	-	-	8	4	6	5	-	-	102	37	-	-	-	-	-	-	-	-	-	-	-	-	-	-	-	-
	서울삼성학교	청각장애	21	2	2	7	4	6	-	-	-	90	32	3	2	-	-	2	2	1	-	5	-	2	-	1	-	2	-
	서울애화학교	청각장애	24	-	2	5	6	6	5	-	-	121	38	-	-	-	-	-	-	-	-	8	5	-	-	-	-	8	5
	한국구화학교	청각장애	29	-	2	11	5	7	4	-	-	168	49	-	-	-	-	-	-	-	-	7	6	-	-	1	1	6	5
	광성하늘빛학교	지적장애	7	1	6	-	-	-	-	-	-	24	7	-	-	-	-	-	-	-	-	24	7	7	-	8	1	9	6
	교남학교	지적장애	14	-	-	6	3	3	2	-	-	83	13	-	-	-	-	-	-	-	-	-	-	-	-	-	-	-	-
	누리학교	지적장애	7	1	6	-	-	-	-	-	-	29	6	4	1	-	-	-	-	4	1	25	5	5	2	12	2	8	1
	다니엘학교	지적장애	30	-	1	13	6	6	4	-	-	189	59	-	-	-	-	-	-	-	-	3	1	-	-	-	-	3	1
	서울동천학교	지적장애	34	-	1	12	9	8	4	-	-	204	63	-	-	-	-	-	-	-	-	1	1	-	-	-	-	1	1
	성베드로학교	지적장애	28	-	-	12	6	6	4	-	-	174	56	-	-	-	-	-	-	-	-	-	-	-	-	-	-	-	-
	수도사랑의학교	지적장애	7	1	6	-	-	-	-	-	-	25	13	3	1	-	-	-	-	3	1	22	12	7	5	7	4	8	3
	은평대영학교	지적장애	37	-	1	12	10	11	3	-	-	232	73	-	-	-	-	-	-	-	-	3	1	-	-	-	-	3	1
	서울새롬학교	지체장애	16	-	2	9	5	-	-	-	6	62	28	-	-	-	-	-	-	-	-	5	2	-	-	2	-	3	2
	연세대학교재활학교	지체장애	21	-	2	7	5	5	2	-	4	103	52	-	-	-	-	-	-	-	-	7	3	1	-	-	-	6	3
	주몽학교	지체장애	30	-	2	12	6	6	4	-	-	184	65	-	-	-	-	-	-	-	-	4	1	2	1	1	-	1	-
	밀알학교	정서장애	31	-	1	12	6	6	6	-	-	198	47	-	-	-	-	-	-	-	-	4	1	-	-	1	-	3	1
	한국육영학교	정서장애	29	-	1	12	6	6	4	-	-	192	44	-	-	-	-	-	-	-	-	4	1	-	-	1	1	3	-

II-3. 학교별 학급 및 학생 수

학생 수																																												
초등학교														중학교										고등학교										전공과										
소계		1학년		2학년		3학년		4학년		5학년		6학년		소계		1학년		2학년		3학년		소계		1학년		2학년		3학년		소계		1년차		2년차		3년차								
전체	여	전체	여	전체	여	전체	여	전체	여	전체	여	전체	여	전체	여	전체	여	전체	여	전체	여	전체	여	전체	여	전체	여	전체	여	전체	여	전체	여	전체	여	전체	여							
10,316	3,135	1,711	553	1,743	540	1,774	526	1,647	474	1,678	506	1,763	536	6,904	2,127	2,461	756	2,284	720	2,159	651	6,895	2,211	2,450	777	2,367	762	2,078	672	4,900	1,760	2,543	924	2,335	831	22	5							
292	113	51	22	43	23	42	12	51	17	44	17	61	22	157	63	47	18	54	25	56	20	197	73	60	24	71	30	66	19	173	56	85	30	82	25	6	1							
6,301	1,828	1,055	331	1,100	326	1,100	307	982	266	995	290	1,069	308	4,410	1,345	1,585	488	1,455	443	1,370	414	4,305	1,355	1,583	492	1,468	473	1,254	390	3,027	1,110	1,586	600	1,432	509	9	1							
3,723	1,194	605	200	600	191	632	207	614	191	639	199	633	206	2,337	719	829	250	775	252	733	217	2,393	783	807	261	828	259	758	263	1,700	594	872	294	821	297	7	3							
1,636	538	272	87	255	82	260	87	286	83	278	103	285	96	1,003	337	330	110	333	118	340	109	1,037	311	369	117	364	102	304	92	641	223	332	112	303	110	6	1							
148	72	27	12	19	13	18	6	27	12	20	12	37	17	85	46	23	13	30	19	32	14	115	52	32	17	44	20	39	15	111	34	44	13	61	20	6	1							
40	19	7	3	6	4	3	1	3	-	6	4	15	7	27	17	10	8	10	5	7	4	43	18	9	5	18	6	16	7	74	16	28	7	40	8	6	1							
21	10	4	2	4	2	1	-	5	2	1	1	6	3	25	13	3	1	10	7	12	5	33	18	11	7	11	7	11	4	15	10	6	3	9	7	-	-							
87	43	16	7	9	7	14	5	19	10	13	7	16	7	33	16	10	4	10	7	13	5	39	16	12	5	15	7	12	4	22	8	10	3	12	5	-	-							
677	217	113	34	106	31	105	34	118	31	121	46	114	41	446	139	154	48	143	48	149	43	442	124	168	51	146	38	128	35	245	93	130	49	115	44	-	-							
41	13	7	2	6	-	7	4	7	2	8	4	6	1	39	18	14	9	12	4	13	5	40	15	14	6	14	5	12	4	27	9	13	5	14	4	-	-							
42	10	12	3	6	2	6	1	6	1	6	1	6	2	42	10	12	4	12	3	18	3	39	16	20	10	9	1	10	5	19	5	10	1	9	4	-	-							
36	9	6	2	6	-	6	3	6	1	6	1	6	2	29	5	12	2	6	1	11	2	15	6	5	2	7	4	3	-	12	3	7	1	5	2	-	-							
51	12	6	2	12	1	7	2	13	4	5	-	8	3	35	12	12	4	13	4	10	4	32	9	7	2	14	2	11	5	13	3	5	3	8	-	-								
84	25	13	3	13	3	15	6	15	4	16	6	12	3	37	9	12	3	12	5	13	1	40	8	14	4	14	2	12	2	31	13	14	5	17	8	-	-							
73	23	12	5	12	6	12	3	12	2	13	3	12	4	48	11	19	5	18	4	11	2	57	11	21	5	20	5	16	1	26	6	14	4	12	2	-	-							
73	16	12	1	12	6	12	3	12	3	13	1	12	2	42	7	18	2	12	3	12	2	39	10	19	5	12	3	8	2	16	4	8	1	8	3	-	-							
89	39	12	4	14	5	11	5	19	8	15	9	18	8	63	24	18	6	25	9	20	9	63	15	23	6	25	5	15	4	42	16	19	6	23	10	-	-							
55	17	10	2	7	2	9	3	7	1	10	3	12	6	22	10	11	3	5	3	6	4	27	9	14	5	7	2	6	2	10	6	7	5	3	1	-	-							
96	38	17	7	12	4	14	3	15	3	23	15	15	6	42	23	10	5	15	11	17	7	43	16	11	4	11	5	21	7	27	18	16	10	11	8	-	-							
37	15	6	3	6	2	6	1	6	2	6	3	7	4	47	10	16	5	13	1	18	4	47	9	20	2	13	4	14	3	22	10	17	8	5	2	-	-							
811	249	132	41	130	38	137	47	141	40	137	45	134	38	472	152	153	49	160	51	159	52	480	135	169	49	174	44	137	42	285	96	158	50	127	46	-	-							
-	-	-	-	-	-	-	-	-	-	-	-	-	-	-	-	-	-	-	-	-	-	-	-	-	-	-	-	-	-	-	-	-	-	-	-	-	-							
36	11	3	-	6	3	5	1	7	4	7	1	8	2	15	8	5	3	5	3	5	2	23	9	5	2	9	4	9	3	28	9	16	4	12	5	-	-							
26	9	4	-	5	3	4	3	8	3	2	-	3	-	17	10	3	2	8	3	6	5	39	11	14	3	14	5	11	3	-	-	-	-	-	-	-	-							
26	9	6	2	6	2	6	2	1	-	4	2	3	1	28	7	10	3	9	3	9	1	30	10	9	3	9	2	12	5	29	7	16	5	13	2	-	-							
69	15	13	3	7	1	13	4	12	2	12	1	12	4	36	9	14	1	14	5	8	3	35	11	12	4	15	4	8	3	21	8	17	6	4	2	-	-							
-	-	-	-	-	-	-	-	-	-	-	-	-	-	-	-	-	-	-	-	-	-	-	-	-	-	-	-	-	-	-	-	-	-	-	-	-	-							
36	5	6	1	6	-	6	1	6	-	6	2	6	1	19	2	6	1	6	-	7	1	19	4	7	2	7	2	5	-	9	2	4	2	5	-	-	-							
-	-	-	-	-	-	-	-	-	-	-	-	-	-	-	-	-	-	-	-	-	-	-	-	-	-	-	-	-	-	-	-	-	-	-	-	-	-							
80	26	11	4	12	3	12	5	14	6	18	3	13	5	40	13	12	4	15	4	13	5	41	11	16	5	14	3	11	3	25	8	13	3	12	5	-	-							
76	22	12	2	12	3	12	6	14	2	12	7	14	2	55	17	19	5	18	7	18	5	48	14	20	6	19	4	9	4	24	9	12	4	12	5	-	-							
73	24	12	3	12	2	12	7	13	6	12	3	12	3	36	11	12	4	12	3	12	4	38	11	13	3	14	4	11	4	27	10	13	3	14	7	-	-							
-	-	-	-	-	-	-	-	-	-	-	-	-	-	-	-	-	-	-	-	-	-	-	-	-	-	-	-	-	-	-	-	-	-	-	-	-	-							
79	22	13	2	14	4	13	4	13	5	13	4	13	3	61	19	18	5	20	6	23	8	70	22	26	7	28	8	16	7	19	9	19	9	-	-	-	-							
37	16	5	5	5	1	9	3	7	2	4	1	7	4	20	10	5	3	6	4	9	3	-	-	-	-	-	-	-	-	-	-	-	-	-	-	-	-							
42	26	8	5	6	2	7	4	7	4	8	7	6	4	23	10	9	5	7	5	7	-	18	8	6	4	5	-	7	4	13	5	7	2	6	3	-	-							
77	27	13	6	13	6	12	4	13	2	13	7	13	2	40	17	14	8	12	3	14	6	36	8	13	2	12	3	11	3	27	12	12	5	15	7	-	-							
73	17	12	5	12	3	12	1	12	3	13	3	12	2	40	9	12	3	14	2	14	4	42	9	14	5	14	3	14	1	39	11	19	5	20	6	-	-							
81	20	14	3	14	5	14	2	14	1	13	4	12	5	42	10	14	2	14	3	14	5	41	7	14	3	14	2	13	2	24	6	10												

II-3. 학교별 학급 및 학생 수

구분	학교 수 및 학교명	장애유형	학급 수								학생 수																			
			계	장 애 영 아	유 치 원	초 등 학 교	중 학 교	고 등 학 교	전 공 과	전체 학급 수 중 기타 학급 수	장애영아 입급유치원 학급 수	순회/순회 (파견)/ 병원학급	계		장애영아								유치원							
															소계		1세 미만		1세		2세		소계		3세		4세		5세 이상	
													전체	여	전체	여	전체	여	전체	여	전체	여	전체	여	전체	여	전체	여	전체	여
부산	15		377	8	32	137	88	74	38	1	8	2,064	664	22	7	1	-	8	3	13	4	115	37	23	5	41	16	51	16	
공립	8		271	2	12	101	63	61	32	1	8	1,487	487	7	4	-	-	2	1	5	3	43	18	8	3	19	8	16	7	
	부산맹학교	시각장애	21	-	2	6	4	5	4	-	-	76	36	-	-	-	-	-	-	-	-	5	1	1	1	1	-	3	-	
	부산배화학교	청각장애	31	1	4	13	8	5	-	-	4	151	49	3	1	-	-	-	-	3	1	18	9	1	-	13	6	4	3	
	부산솔빛학교	지적장애	35	1	-	16	8	6	4	-	-	190	60	3	2	-	-	2	1	1	1	-	-	-	-	-	-	-	-	
	부산한솔학교	지적장애	41	-	3	18	7	9	4	-	-	261	86	-	-	-	-	-	-	-	-	9	4	1	1	4	2	4	1	
	부산해마루학교	지적장애	32	-	-	-	14	12	6	-	-	198	52	-	-	-	-	-	-	-	-	-	-	-	-	-	-	-	-	
	부산해성학교	지적장애	42	-	-	17	8	11	6	-	-	255	64	-	-	-	-	-	-	-	-	-	-	-	-	-	-	-	-	
	부산해송학교	지적장애	33	-	-	15	7	7	4	-	2	172	61	-	-	-	-	-	-	-	-	-	-	-	-	-	-	-	-	
	부산해남학교	지체장애	36	-	3	16	7	6	4	1	2	184	79	1	1	-	-	-	-	1	1	11	4	5	1	1	-	5	3	
사립	7		106	6	20	36	25	13	6	-	-	577	177	15	3	1	-	6	2	8	1	72	19	15	2	22	8	35	9	
	부산구화학교	지적장애	20	2	7	6	5	-	-	-	-	103	29	6	1	1	-	3	1	2	-	26	7	1	-	9	3	16	4	
	부산동암학교	지적장애	24	-	-	8	6	6	4	-	-	159	43	-	-	-	-	-	-	-	-	-	-	-	-	-	-	-	-	
	부산두레학교	지적장애	7	2	5	-	-	-	-	-	-	22	4	4	1	-	-	1	-	3	1	18	3	9	1	2	1	7	1	
	부산성우학교	지적장애	9	-	-	6	3	-	-	-	-	47	11	-	-	-	-	-	-	-	-	-	-	-	-	-	-	-	-	
	부산은애학교	지적장애	17	-	1	8	5	3	-	-	-	97	42	-	-	-	-	-	-	-	-	4	1	-	-	2	1	2	-	
	부산천시의학교	지적장애	8	2	6	-	-	-	-	-	-	28	9	5	1	-	-	2	1	3	-	23	8	5	1	9	3	9	4	
	부산해원학교	지적장애	21	-	1	8	6	4	2	-	-	121	39	-	-	-	-	-	-	-	-	1	-	-	-	-	-	1	-	
대구	11		343	-	6	131	76	86	44	-	19	2,027	687	-	-	-	-	-	-	-	-	21	8	3	2	2	1	16	5	
공립	5		199	-	4	70	47	58	20	-	19	1,225	398	-	-	-	-	-	-	-	-	16	4	2	1	1	-	13	3	
	대구남양학교	지적장애	45	-	-	15	17	7	6	-	5	270	96	-	-	-	-	-	-	-	-	-	-	-	-	-	-	-	-	
	대구세명학교	지적장애	48	-	2	19	11	10	6	-	2	298	92	-	-	-	-	-	-	-	-	8	4	2	1	-	-	6	3	
	대구예리학교	지적장애	31	-	2	13	8	6	2	-	-	190	52	-	-	-	-	-	-	-	-	8	-	-	-	1	-	7	-	
	대구이룸고등학교	지적장애	26	-	-	-	-	24	2	-	-	189	60	-	-	-	-	-	-	-	-	-	-	-	-	-	-	-	-	
	대구성보학교	지체장애	49	-	-	23	11	11	4	-	12	278	98	-	-	-	-	-	-	-	-	-	-	-	-	-	-	-	-	
사립	6		144	-	2	61	29	28	24	-	-	802	289	-	-	-	-	-	-	-	-	5	4	1	1	1	1	3	2	
	대구광명학교	시각장애	17	-	1	6	3	3	4	-	-	57	29	-	-	-	-	-	-	-	-	1	-	-	-	-	-	1	-	
	대구영화학교	청각장애	16	-	1	7	3	3	2	-	-	53	28	-	-	-	-	-	-	-	-	4	4	1	1	1	1	2	2	
	대구보명학교	지적장애	36	-	-	16	7	9	4	-	-	227	78	-	-	-	-	-	-	-	-	-	-	-	-	-	-	-	-	
	대구선명학교	지적장애	29	-	-	11	6	6	6	-	-	187	49	-	-	-	-	-	-	-	-	-	-	-	-	-	-	-	-	
	대구보건학교	지체장애	24	-	-	12	4	4	4	-	-	135	67	-	-	-	-	-	-	-	-	-	-	-	-	-	-	-	-	
	대구덕희학교	정서장애	22	-	-	9	6	3	4	-	-	143	38	-	-	-	-	-	-	-	-	-	-	-	-	-	-	-	-	
인천	10		357	2	13	137	89	70	46	-	32	1,988	597	5	5	-	-	2	2	3	3	50	17	7	4	9	2	34	11	
공립	6		274	-	10	110	71	50	33	-	26	1,594	446	-	-	-	-	-	-	-	-	43	15	5	4	9	2	29	9	
	미추홀학교	지적장애	36	-	-	-	8	17	11	-	1	229	70	-	-	-	-	-	-	-	-	-	-	-	-	-	-	-	-	
	인천서희학교	지적장애	52	-	3	25	10	10	4	-	4	302	85	-	-	-	-	-	-	-	-	13	2	2	1	2	1	9	-	
	인천연일학교	지적장애	46	-	1	19	14	6	6	-	7	263	59	-	-	-	-	-	-	-	-	4	2	-	-	-	-	4	2	
	인천인혜학교	지적장애	40	-	1	18	10	7	4	-	3	235	62	-	-	-	-	-	-	-	-	3	2	-	-	-	-	3	2	
	인천청선학교	지적장애	44	-	2	28	14	-	-	-	6	238	70	-	-	-	-	-	-	-	-	10	3	-	-	3	1	7	2	
	인천청인학교	지적장애	56	-	3	20	15	10	8	-	5	327	100	-	-	-	-	-	-	-	-	13	6	3	3	4	-	6	3	
사립	4		83	2	3	27	18	20	13	-	6	394	151	5	5	-	-	2	2	3	3	7	2	2	-	-	-	5	2	
	인천해광학교	시각장애	20	-	1	6	3	3	7	-	-	92	32	-	-	-	-	-	-	-	-	4	1	1	-	-	-	3	1	
	인천성동학교	청각장애	17	2	2	6	4	3	-	-	-	56	31	5	5	-	-	2	2	3	3	3	1	1	-	-	-	2	1	
	인천예림학교	지적장애	24	-	-	7	7	6	4	-	-	144	42	-	-	-	-	-	-	-	-	-	-	-	-	-	-	-	-	
	인천은광학교	지체장애	22	-	-	8	4	8	2	-	6	102	46	-	-	-	-	-	-	-	-	-	-	-	-	-	-	-	-	

II-3. 학교별 학급 및 학생 수

학생 수																																															
초등학교														중학교												고등학교												전공과									
소계		1학년		2학년		3학년		4학년		5학년		6학년		소계		1학년		2학년		3학년		소계		1학년		2학년		3학년		소계		1년차		2년차		3년차											
전체	여	전체	여	전체	여	전체	여	전체	여	전체	여	전체	여	전체	여	전체	여	전체	여	전체	여	전체	여	전체	여	전체	여	전체	여	전체	여	전체	여	전체	여	전체	여	전체	여								
745	217	131	51	133	35	120	35	125	32	120	31	116	33	488	166	168	68	170	45	150	53	455	145	161	51	160	52	134	42	239	92	121	50	118	42	-	-	-	-								
529	151	90	38	101	31	80	20	87	20	88	23	83	19	337	116	121	52	115	28	101	36	370	118	135	44	126	39	109	35	201	80	104	44	97	36	-	-	-	-								
15	7	2	-	4	3	1	-	3	2	2	1	3	1	18	10	9	7	3	-	6	3	19	10	11	8	6	2	2	-	19	8	8	4	11	4	-	-	-	-								
71	15	12	3	18	3	12	2	5	1	12	4	12	2	35	14	13	7	11	4	11	3	24	10	15	7	6	1	3	2	-	-	-	-	-	-	-	-	-	-								
85	24	12	6	11	5	14	3	17	2	15	1	16	7	40	15	17	6	11	4	12	5	36	5	13	2	10	3	13	-	26	14	13	7	13	7	-	-	-	-								
111	31	17	12	20	4	18	4	25	6	18	4	13	1	48	14	14	5	20	3	14	6	66	22	27	10	22	7	17	5	27	15	14	9	13	6	-	-	-	-								
-	-	-	-	-	-	-	-	-	-	-	-	-	-	79	18	26	7	35	7	18	4	78	21	24	5	27	6	27	10	41	13	21	8	20	5	-	-	-	-								
97	18	17	3	18	5	12	2	18	2	17	4	15	2	50	16	19	7	19	5	12	4	71	20	23	4	27	9	21	7	37	10	21	7	16	3	-	-	-	-								
68	19	12	3	12	4	13	4	9	2	12	5	10	1	34	15	13	8	8	2	13	5	44	19	11	6	21	8	12	5	26	8	13	3	13	5	-	-	-	-								
82	37	18	11	18	7	10	5	10	5	12	4	14	5	33	14	10	5	8	3	15	6	32	11	11	2	7	3	14	6	25	12	14	6	11	6	-	-	-	-								
216	66	41	13	32	4	40	15	38	12	32	8	33	14	151	50	47	16	55	17	49	17	85	27	26	7	34	13	25	7	38	12	17	6	21	6	-	-	-	-								
42	13	7	1	7	-	6	3	8	3	7	3	7	3	29	8	6	3	10	2	13	3	-	-	-	-	-	-	-	-	-	-	-	-	-	-	-	-	-	-	-							
51	14	7	4	6	1	14	4	12	2	6	1	6	2	41	9	13	2	14	4	14	3	43	12	13	2	13	5	17	5	24	8	10	3	14	5	-	-	-	-								
-	-	-	-	-	-	-	-	-	-	-	-	-	-	-	-	-	-	-	-	-	-	-	-	-	-	-	-	-	-	-	-	-	-	-	-	-	-	-	-	-							
34	7	5	-	5	1	7	1	5	1	6	1	6	3	13	4	3	-	4	1	6	3	-	-	-	-	-	-	-	-	-	-	-	-	-	-	-	-	-	-	-	-						
45	19	12	4	7	1	6	5	6	4	7	3	7	2	32	16	12	6	13	5	7	5	16	6	7	3	5	1	4	2	-	-	-	-	-	-	-	-	-	-	-	-	-					
-	-	-	-	-	-	-	-	-	-	-	-	-	-	-	-	-	-	-	-	-	-	-	-	-	-	-	-	-	-	-	-	-	-	-	-	-	-	-	-	-	-	-					
44	13	10	4	7	1	7	2	7	2	6	-	7	4	36	13	13	5	14	5	9	3	26	9	6	2	16	7	4	-	14	4	7	3	7	1	-	-	-	-	-	-	-	-				
708	230	121	49	112	33	123	36	120	39	110	29	122	44	402	134	134	51	126	36	142	47	522	192	187	67	170	57	165	68	374	123	189	63	185	60	-	-	-	-								
399	130	68	27	63	19	67	17	69	22	53	16	79	29	253	85	83	34	73	20	97	31	370	124	141	42	124	42	105	40	187	55	101	31	86	24	-	-	-	-								
87	32	19	6	12	6	18	7	14	7	12	4	12	2	83	32	32	11	23	11	28	10	47	11	16	2	17	4	14	5	53	21	24	12	29	9	-	-	-	-								
108	39	18	7	12	4	18	5	24	6	12	3	24	14	60	12	18	5	12	3	30	4	68	23	33	9	21	5	14	9	54	14	28	9	26	5	-	-	-	-								
78	19	12	4	18	4	12	2	12	2	12	3	12	4	49	18	12	7	19	3	18	8	36	12	21	8	9	3	6	1	19	3	9	2	10	1	-	-	-	-								
-	-	-	-	-	-	-	-	-	-	-	-	-	-	-	-	-	-	-	-	-	-	168	56	55	16	56	22	57	18	21	4	21	4	-	-	-	-	-	-	-	-	-	-				
126	40	19	10	21	5	19	3	19	7	17	6	31	9	61	23	21	11	19	3	21	9	51	22	16	7	21	8	14	7	40	13	19	4	21	9	-	-	-	-								
309	100	53	22	49	14	56	19	51	17	57	13	43	15	149	49	51	17	53	16	45	16	152	68	46	25	46	15	60	28	187	68	88	32	99	36	-	-	-	-								
18	10	3	3	3	1	2	1	3	2	5	1	2	2	9	3	2	-	2	1	5	2	14	8	3	2	6	3	5	3	15	8	9	4	6	4	-	-	-	-								
21	9	3	2	2	1	3	2	3	1	7	2	3	1	8	3	2	1	4	1	2	1	15	9	3	3	4	2	8	4	5	3	3	2	2	1	-	-	-	-								
95	24	17	4	18	5	18	5	18	3	12	2	12	5	42	14	12	5	18	5	12	4	50	22	17	10	15	4	18	8	40	18	20	10	20	8	-	-	-	-								
59	13	6	2	6	1	9	-	9	2	18	6	11	2	37	8	18	2	7	2	12	4	30	10	12	4	8	4	10	2	61	18	30	7	31	11	-	-	-	-								
62	32	12	8	8	2	12	8	12	7	9	2	9	5	20	9	5	3	10	4	5	2	26	14	6	4	7	1	13	9	27	12	8	3	19	9	-	-	-	-								
54	12	12	3	12	4	12	3	6	2	6	-	6	-	33	12	12	6	12	3	9	3	17	5	5	2	6	1	6	2	39	9	18	6	21	3	-	-	-	-								
717	195	90	24	102	31	147	39	114	32	135	37	129	32	468	130	168	44	172	56	128	30	418	145	168	60	132	43	118	42	330	105	169	57	155	45	6	3	-	-	-	-						
602	142	76	20	89	23	125	29	95	21	112	24	105	25	384	106	140	35	142	48	102	23	314	98	133	41	97	29	84	28	251	85	128	47	123	38	-	-	-	-								
-	-	-	-	-	-	-	-	-	-	-	-	-	-	48	9	18	3	18	5	12	1	104	35	50	18	26	7	28	10	77	26	35	12	42	14	-	-	-	-								
139	31	13	4	19	6	33	10	29	6	25	4	20	1	54	17	23	8	18	7	13	2	66	22	28	8	21	9	17	5	30	13	14	6	16	7	-	-	-	-								
100	20	13	2	14	2	19	3	21	4	20	5	13	4	63	11	25	5	22	4	16	2	48	13	16	3	17	5	15	5	48	13	34	9	14	4	-	-	-	-								
104	21	12	2	22	3	24	3	9	3	18	3	19	7	63	17	18	4	27	9	18	4	35	12	15	4	11	4	9	4	30	10	14	6	16	4	-	-	-	-								
151	46	24	6	19	8	30	8	22	5	29	11	27	8	77	21	33	9	25	8	19	4	-	-	-	-	-	-	-	-	-	-	-	-	-	-	-	-	-	-	-							
108	24																																														

II-3. 학교별 학급 및 학생 수

구분	학교 수 및 학교명	장애유형	학급 수										학생 수																
			계	장 애 영 아	유 치 원	초 등 학 교	중 학 교	고 등 학 교	전 공 과	전체 학급 수 중 기타 학급 수		계		장애영아								유치원							
										장애영아 입급유치원 학급 수	순회/순회 (파견)/ 병원학급			소계		1세 미만		1세		2세		소계		3세		4세		5세 이상	
												전체	여	전체	여	전체	여	전체	여	전체	여	전체	여	전체	여	전체	여		
광주	6		258	6	10	102	64	58	18	2	25	1,307	442	17	7	1	1	5	3	11	3	28	10	8	5	7	-	13	5
공립	4		193	5	6	74	51	43	14	1	15	1,048	325	13	4	1	1	4	2	8	1	18	4	5	3	6	-	7	1
	광주선광학교	지적장애	56	1	2	22	14	13	4	1	4	323	89	4	-	-	-	1	-	3	-	5	1	1	1	2	-	2	-
	광주선명학교	지적장애	46	2	1	19	13	7	4	-	5	243	83	6	3	1	1	2	1	3	1	2	-	-	-	-	-	2	-
	광주선우학교	지적장애	53	2	2	19	12	14	4	-	4	280	88	3	1	-	-	1	1	2	-	9	2	3	2	4	-	2	-
	선예학교	지적장애	38	-	1	14	12	9	2	-	2	202	65	-	-	-	-	-	-	-	-	2	1	1	-	-	-	1	1
사립	2		65	1	4	28	13	15	4	1	10	259	117	4	3	-	-	1	1	3	2	10	6	3	2	1	-	6	4
	광주세광학교	시각장애	26	1	3	8	4	6	4	1	6	106	49	4	3	-	-	1	1	3	2	9	5	3	2	1	-	5	3
	은혜학교	지체장애	39	-	1	20	9	9	-	-	4	153	68	-	-	-	-	-	-	-	-	1	1	-	-	-	-	1	1
대전	6		196	4	9	60	44	39	40	-	7	1,115	373	15	11	2	2	4	4	9	5	29	11	5	2	8	4	16	5
공립	4		148	3	7	46	34	28	30	-	7	863	279	14	10	2	2	4	4	8	4	22	9	5	2	6	4	11	3
	대전맹학교	시각장애	23	1	1	6	3	5	7	-	-	108	39	1	1	-	-	-	-	1	1	4	1	1	-	1	-	2	1
	대전가원학교	지적장애	49	-	1	18	11	11	8	-	-	316	93	-	-	-	-	-	-	-	-	3	-	-	-	1	-	2	-
	대전해든학교	지적장애	41	2	5	13	9	4	8	-	7	220	83	13	9	2	2	4	4	7	3	15	8	4	2	4	4	7	2
	대전해광학교	지적장애	35	-	-	9	11	8	7	-	-	219	64	-	-	-	-	-	-	-	-	-	-	-	-	-	-	-	-
사립	2		48	1	2	14	10	11	10	-	-	252	94	1	1	-	-	-	-	1	1	7	2	-	-	2	-	5	2
	대전원명학교	지적장애	33	1	2	8	6	8	8	-	-	188	67	1	1	-	-	-	-	1	1	7	2	-	-	2	-	5	2
	대전성세재활학교	지체장애	15	-	-	6	4	3	2	-	-	64	27	-	-	-	-	-	-	-	-	-	-	-	-	-	-	-	-
울산	4		148	-	3	56	36	30	23	-	19	795	242	-	-	-	-	-	-	-	-	12	4	4	3	1	-	7	1
공립	2		89	-	2	30	22	20	15	-	3	532	153	-	-	-	-	-	-	-	-	7	1	-	-	1	-	6	1
	울산행복학교	지적장애	44	-	1	15	10	9	9	-	2	265	86	-	-	-	-	-	-	-	-	3	-	-	-	1	-	2	-
	울산해인학교	지적장애	45	-	1	15	12	11	6	-	1	267	67	-	-	-	-	-	-	-	-	4	1	-	-	-	-	4	1
사립	2		59	-	1	26	14	10	8	-	16	263	89	-	-	-	-	-	-	-	-	5	3	4	3	-	-	1	-
	메이리학교	청각장애	28	-	1	11	8	6	2	-	6	104	33	-	-	-	-	-	-	-	-	5	3	4	3	-	-	1	-
	태연학교	지적장애	31	-	-	15	6	4	6	-	10	159	56	-	-	-	-	-	-	-	-	-	-	-	-	-	-	-	-
세종	2		55	2	3	22	14	8	6	-	-	279	76	8	3	-	-	5	2	3	1	14	3	3	1	7	-	4	2
공립	2		55	2	3	22	14	8	6	-	-	279	76	8	3	-	-	5	2	3	1	14	3	3	1	7	-	4	2
	세종누리학교	지적장애	35	1	1	15	9	5	4	-	-	194	53	7	3	-	-	4	2	3	1	7	1	1	-	4	-	2	1
	세종이음학교	지적장애	20	1	2	7	5	3	2	-	-	85	23	1	-	-	-	1	-	-	-	7	2	2	1	3	-	2	1
경기	38		952	3	68	342	216	208	115	1	15	5,489	1,686	7	5	1	1	3	3	3	1	218	77	37	15	46	23	135	39
국립	2		62	-	4	24	12	12	10	-	-	370	104	-	-	-	-	-	-	-	-	10	3	1	-	2	-	7	3
	한국선진학교	지적장애	31	-	1	12	6	6	6	-	-	196	65	-	-	-	-	-	-	-	-	4	1	-	-	-	-	4	1
	한국경진학교	정서장애	31	-	3	12	6	6	4	-	-	174	39	-	-	-	-	-	-	-	-	6	2	1	-	2	-	3	2
공립	14		491	-	25	171	114	108	73	-	14	2,862	891	-	-	-	-	-	-	-	-	80	30	10	4	11	7	59	19
	경은학교	지적장애	33	-	2	12	7	7	5	-	2	197	63	-	-	-	-	-	-	-	-	5	1	-	-	-	-	5	1
	다원학교	지적장애	31	-	2	13	6	6	4	-	1	181	51	-	-	-	-	-	-	-	-	6	1	-	-	-	-	6	1
	부천상록학교	지적장애	43	-	2	16	9	10	6	-	1	264	91	-	-	-	-	-	-	-	-	7	5	1	1	3	3	3	1
	새솔학교	지적장애	36	-	2	12	9	9	4	-	-	222	69	-	-	-	-	-	-	-	-	8	5	-	-	2	2	6	3
	성남해은학교	지적장애	36	-	2	13	8	7	6	-	3	203	56	-	-	-	-	-	-	-	-	6	1	2	1	1	-	3	-
	성은학교	지적장애	39	-	-	14	9	8	8	-	1	234	71	-	-	-	-	-	-	-	-	-	-	-	-	-	-	-	-
	송민학교	지적장애	34	-	1	13	8	6	6	-	2	192	55	-	-	-	-	-	-	-	-	2	1	-	-	-	-	2	1
	아름학교	지적장애	40	-	2	10	12	12	4	-	-	205	70	-	-	-	-	-	-	-	-	6	2	1	-	-	-	5	2
	안양해솔학교	지적장애	38	-	2	12	9	9	6	-	1	206	62	-	-	-	-	-	-	-	-	7	1	-	-	-	-	7	1

II-3. 학교별 학급 및 학생 수

구분	학교 수 및 학교명	장애유형	학급 수									학생 수																	
			계	장 애 영 아	유 치 원	초 등 학 교	중 학 교	고 등 학 교	전 공 과	전체 학급 수 중 기타 학급 수	계		장애영아								유치원								
													소계		1세 미만		1세		2세		소계		3세		4세		5세 이상		
											장애영아 입급유치원 학급 수	순회/순회 (파견)/ 병원학급	전체	여	전체	여	전체	여	전체	여	전체	여	전체	여	전체	여	전체	여	
	양주도담학교	지적장애	30	-	2	12	6	6	4	-	-	181	55	-	-	-	-	-	-	-	6	1	2	-	1	1	3	-	
	용인다움학교	지적장애	32	-	2	12	6	6	6	-	-	187	52	-	-	-	-	-	-	-	7	3	2	1	1	-	4	2	
	의왕정음학교	지적장애	30	-	3	7	9	7	4	-	1	174	57	-	-	-	-	-	-	-	11	5	2	1	3	1	6	3	
	자운학교	지적장애	33	-	2	13	6	6	6	-	2	196	63	-	-	-	-	-	-	-	7	2	-	-	-	-	7	2	
	화성나래학교	지적장애	36	-	1	12	10	9	4	-	-	220	76	-	-	-	-	-	-	-	2	2	-	-	-	-	2	2	
사립	22		399	3	39	147	90	88	32	1	1	2,257	691	7	5	1	1	3	3	3	1	128	44	26	11	33	16	69	17
	에바다학교	청각장애	12	-	-	6	3	3	-	-	-	73	15	-	-	-	-	-	-	-	-	-	-	-	-	-	-	-	-
	한우리학교	청각장애	6	-	6	-	-	-	-	1	-	22	6	1	-	-	-	-	-	1	-	21	6	6	3	7	2	8	1
	동방학교	지적장애	30	-	2	12	6	6	4	-	-	184	63	-	-	-	-	-	-	-	8	1	-	-	1	-	7	1	
	동현학교	지적장애	15	-	1	6	3	3	2	-	-	79	15	-	-	-	-	-	-	-	-	-	-	-	-	-	-	-	-
	명현학교	지적장애	25	-	1	12	6	6	-	-	-	144	51	-	-	-	-	-	-	-	-	-	-	-	-	-	-	-	-
	밝은학교	지적장애	5	-	5	-	-	-	-	-	-	19	11	-	-	-	-	-	-	-	19	11	6	3	3	2	10	6	-
	부천해림학교	지적장애	14	-	-	6	3	3	2	-	-	85	26	-	-	-	-	-	-	-	-	-	-	-	-	-	-	-	-
	새얼학교	지적장애	28	-	2	12	6	5	3	-	-	161	42	-	-	-	-	-	-	-	5	1	-	-	-	-	5	1	-
	성광학교	지적장애	25	-	1	10	6	6	2	-	-	146	41	-	-	-	-	-	-	-	4	1	-	-	3	1	1	-	-
	성심학교	지적장애	22	-	-	6	6	6	4	-	-	134	41	-	-	-	-	-	-	-	-	-	-	-	-	-	-	-	-
	수원서광학교	지적장애	28	1	3	12	6	6	-	-	-	155	43	2	1	1	1	-	-	1	-	9	4	2	1	2	1	5	2
	용인강남학교	지적장애	25	-	1	12	6	6	-	-	-	147	45	-	-	-	-	-	-	-	4	1	-	-	1	1	3	-	-
	인덕학교	지적장애	19	-	1	6	6	6	-	-	-	109	30	-	-	-	-	-	-	-	2	-	-	-	-	-	2	-	-
	지혜학교	지적장애	17	-	1	6	3	3	4	-	-	101	32	-	-	-	-	-	-	-	1	1	-	-	1	1	-	-	-
	창인학교	지적장애	20	-	1	6	6	5	2	-	-	94	37	-	-	-	-	-	-	-	4	2	-	-	2	2	2	-	-
	한길학교	지적장애	8	-	-	-	3	3	2	-	-	52	12	-	-	-	-	-	-	-	-	-	-	-	-	-	-	-	-
	해원학교	지적장애	15	-	3	6	3	3	-	-	-	81	25	-	-	-	-	-	-	-	9	3	1	1	2	-	6	2	-
	홀트학교	지적장애	29	-	1	12	6	6	4	-	-	178	52	-	-	-	-	-	-	-	4	2	-	-	1	1	3	1	-
	희망학교	지적장애	8	2	6	-	-	-	-	-	1	27	14	4	4	-	-	3	3	1	1	23	10	7	3	8	4	8	3
	광주새롬학교	지체장애	13	-	-	6	3	3	1	-	-	62	22	-	-	-	-	-	-	-	-	-	-	-	-	-	-	-	-
	명혜학교	지체장애	14	-	-	-	6	6	2	-	-	92	36	-	-	-	-	-	-	-	-	-	-	-	-	-	-	-	-
	한사랑학교	지체장애	21	-	4	11	3	3	-	-	-	112	32	-	-	-	-	-	-	-	15	1	4	-	2	1	9	-	-
강원	9		203	-	6	64	53	49	31	-	4	919	302	-	-	-	-	-	-	-	20	11	6	3	6	3	8	5	-
공립	8		184	-	5	58	49	45	27	-	4	854	282	-	-	-	-	-	-	-	17	10	5	3	4	2	8	5	-
	춘천계성학교	청각장애	14	-	-	6	5	3	-	-	-	59	19	-	-	-	-	-	-	-	-	-	-	-	-	-	-	-	-
	강릉오성학교	지적장애	24	-	-	7	7	6	4	-	-	116	31	-	-	-	-	-	-	-	-	-	-	-	-	-	-	-	-
	동해해솔학교	지적장애	21	-	1	6	5	5	4	-	-	97	41	-	-	-	-	-	-	-	2	2	-	-	1	1	1	1	-
	봉대가온학교	지적장애	34	-	2	13	9	7	3	-	1	192	61	-	-	-	-	-	-	-	8	4	-	-	1	-	7	4	-
	속초청해학교	지적장애	21	-	1	7	6	3	4	-	-	97	32	-	-	-	-	-	-	-	4	3	3	3	1	-	-	-	-
	원주청원학교	지적장애	30	-	1	9	8	8	4	-	1	140	43	-	-	-	-	-	-	-	3	1	2	-	1	1	-	-	-
	춘천동원학교	지적장애	30	-	-	9	6	9	6	-	2	123	43	-	-	-	-	-	-	-	-	-	-	-	-	-	-	-	-
	태백라온학교	지적장애	10	-	-	1	3	4	2	-	-	30	12	-	-	-	-	-	-	-	-	-	-	-	-	-	-	-	-
사립	1		19	-	1	6	4	4	4	-	-	65	20	-	-	-	-	-	-	-	3	1	1	-	2	1	-	-	-
	강원명진학교	시각장애	19	-	1	6	4	4	4	-	-	65	20	-	-	-	-	-	-	-	3	1	1	-	2	1	-	-	-
충북	11		301	1	15	119	72	56	38	-	25	1,462	493	1	-	-	-	-	-	1	-	47	14	3	-	23	3	21	11
공립	4		127	-	7	51	33	24	12	-	8	682	231	-	-	-	-	-	-	-	23	8	1	-	11	1	11	7	-
	이은학교	지적장애	36	-	3	33	-	-	-	-	-	190	55	-	-	-	-	-	-	-	10	4	1	-	2	-	7	4	-
	청주해원학교	지적장애	42	-	-	-	21	13	8	-	-	286	113	-	-	-	-	-	-	-	-	-	-	-	-	-	-	-	-

II-3. 학교별 학급 및 학생 수

구분	학교 수 및 학교명	장애유형	학급 수										학생 수																
			계	장 애 영 아	유 치 원	초 · 미 · 학 교	중 · 학 교	고 · 미 · 학 교	전 공 과	전체 학급 수 중 기타 학급 수		계		장애영아								유치원							
										장애영아 입급유치원 학급 수	순회/순회 (파견)/ 병원학급			전체	여	소계		1세 미만		1세		2세		소계		3세		4세	
												전체	여			전체	여	전체	여	전체	여	전체	여	전체	여	전체	여	전체	여
사립	충주해성학교	지적장애	23	-	1	8	6	6	2	-	-	114	30	-	-	-	-	-	-	-	3	1	-	-	1	-	2	1	
	청주혜화학교	지체장애	26	-	3	10	6	5	2	-	8	92	33	-	-	-	-	-	-	-	10	3	-	-	8	1	2	2	
	7		174	1	8	68	39	32	26	-	17	780	262	1	-	-	-	-	-	1	-	24	6	2	-	12	2	10	4
	청주맹학교	시각장애	21	-	-	7	4	4	6	-	-	62	27	-	-	-	-	-	-	-	-	-	-	-	-	-	-	-	
	충주성모학교	시각장애	18	-	1	7	3	4	3	-	-	54	18	-	-	-	-	-	-	-	3	1	1	-	1	-	1	1	
	충주성심학교	청각장애	22	1	2	11	3	3	2	-	9	66	29	1	-	-	-	-	-	1	-	8	3	-	-	4	1	4	2
	꽃동네학교	지적장애	29	-	1	8	10	5	5	-	2	151	49	-	-	-	-	-	-	-	3	1	-	-	2	1	1	-	
	청암학교	지적장애	23	-	1	7	5	6	4	-	2	102	33	-	-	-	-	-	-	-	1	-	-	-	1	-	-	-	
	송덕학교	지체장애	24	-	2	10	6	4	2	-	4	121	31	-	-	-	-	-	-	-	6	-	1	-	3	-	2	-	
	청주성신학교	정서장애	37	-	1	18	8	6	4	-	-	224	75	-	-	-	-	-	-	-	3	1	-	-	1	-	2	1	
충남 공립	10 8		288 236	1 1	11 4	109 88	68 60	60 49	39 34	3 -	17 9	1,441 1,228	443 360	7 2	1 -	- -	- -	4 2	- -	3 -	1 -	37 15	16 6	9 4	5 1	16 6	6 3	12 5	5 2
사립	공주정명학교	지적장애	21	-	-	7	5	5	4	-	2	91	35	-	-	-	-	-	-	-	-	-	-	-	-	-	-	-	
	당진꿈나라학교	지적장애	26	-	-	12	6	6	2	-	-	146	44	-	-	-	-	-	-	-	-	-	-	-	-	-	-	-	
	서산성봉학교	지적장애	32	-	-	14	7	6	5	-	-	155	40	-	-	-	-	-	-	-	-	-	-	-	-	-	-	-	
	성광온누리학교	지적장애	31	-	1	12	8	6	4	-	3	146	48	-	-	-	-	-	-	-	3	2	-	-	2	1	1	1	
	아산성심학교	지적장애	36	-	-	15	11	6	4	-	-	204	47	-	-	-	-	-	-	-	-	-	-	-	-	-	-	-	
	예산꽃빛학교	지적장애	27	1	2	8	6	6	4	-	1	127	44	2	-	-	-	2	-	-	-	8	2	4	1	2	1	2	-
	천안늘해랑학교	지적장애	13	-	-	-	-	7	6	-	1	75	24	-	-	-	-	-	-	-	-	-	-	-	-	-	-	-	
	천안인애학교	지적장애	50	-	1	20	17	7	5	-	2	284	78	-	-	-	-	-	-	-	-	4	2	-	-	2	1	2	1
	2		52	-	7	21	8	11	5	3	8	213	83	5	1	-	-	2	-	3	1	22	10	5	4	10	3	7	3
	보령정심학교	지적장애	20	-	-	6	3	6	5	-	1	81	25	-	-	-	-	-	-	-	-	-	-	-	-	-	-	-	-
나사렛새꿈학교	지체장애	32	-	7	15	5	5	-	-	3	7	132	58	5	1	-	-	2	-	3	1	22	10	5	4	10	3	7	3
전북 공립	10 6		224 131	1 1	14 12	77 45	53 27	52 29	27 17	- -	4 1	1,190 693	374 211	2 2	2 2	- -	- -	1 1	1 1	1 1	1 1	43 40	16 16	5 5	3 3	11 10	4 4	27 25	9 9
사립	전주선화학교	청각장애	25	-	-	9	5	5	6	-	-	148	51	-	-	-	-	-	-	-	-	-	-	-	-	-	-	-	
	군산명화학교	지적장애	33	-	1	13	7	8	4	-	1	198	56	-	-	-	-	-	-	-	-	3	-	-	-	1	-	2	-
	다송학교	지적장애	19	-	-	6	5	6	2	-	-	88	26	-	-	-	-	-	-	-	-	-	-	-	-	-	-	-	
	전주유화학교	지적장애	12	1	11	-	-	-	-	-	-	39	18	2	2	-	-	1	1	1	1	37	16	5	3	9	4	23	9
	전주은화학교	지적장애	27	-	-	11	6	7	3	-	-	146	35	-	-	-	-	-	-	-	-	-	-	-	-	-	-	-	
	한울학교	지적장애	15	-	-	6	4	3	2	-	-	74	25	-	-	-	-	-	-	-	-	-	-	-	-	-	-	-	
	4		93	-	2	32	26	23	10	-	3	497	163	-	-	-	-	-	-	-	-	3	-	-	-	1	-	2	-
	전북맹아학교	시각장애	19	-	1	6	3	5	4	-	-	88	29	-	-	-	-	-	-	-	-	1	-	-	-	-	-	1	-
	전북혜화학교	지적장애	28	-	1	11	9	5	2	-	-	143	47	-	-	-	-	-	-	-	-	2	-	-	-	1	-	1	-
	동암차돌학교	지체장애	24	-	-	8	7	7	2	-	2	139	51	-	-	-	-	-	-	-	-	-	-	-	-	-	-	-	-
전북푸른학교	지체장애	22	-	-	7	7	6	2	-	1	127	36	-	-	-	-	-	-	-	-	-	-	-	-	-	-	-	-	
전남 공립	9 4		231 135	- -	7 3	81 52	51 32	58 32	34 16	1 -	15 11	1,240 662	409 223	1 -	- -	- -	- -	- -	- -	1 -	- -	14 6	8 3	3 2	1 1	2 1	1 -	9 3	6 2
사립	광양햇살학교	지적장애	29	-	1	14	5	6	3	-	2	135	42	-	-	-	-	-	-	-	-	1	-	-	-	-	-	1	-
	나주이화학교	지적장애	26	-	1	9	6	7	3	-	2	116	35	-	-	-	-	-	-	-	-	2	1	2	1	-	-	-	-
	순천선희학교	지적장애	36	-	-	12	10	9	5	-	3	181	68	-	-	-	-	-	-	-	-	-	-	-	-	-	-	-	-
	여수여명학교	지적장애	44	-	1	17	11	10	5	-	4	230	78	-	-	-	-	-	-	-	-	3	2	-	-	1	-	2	2

II-3. 학교별 학급 및 학생 수

구분	학교 수 및 학교명	장애유형	학급 수										학생 수																
			계	장 애 영 아	유 치 원	초 등 학 교	중 학 교	고 등 학 교	전 공 과	전체 학급 수 중 기타 학급 수		계		장애영아								유치원							
										장애영아 입급유치원 학급 수	순회/순회 (파견)/ 병원학급			소계		1세 미만		1세		2세		소계		3세		4세		5세 이상	
												전체	여	전체	여	전체	여	전체	여	전체	여	전체	여	전체	여	전체	여	전체	여
사립	5		96	-	4	29	19	26	18	1	4	578	186	1	-	-	-	-	-	1	-	8	5	1	-	1	1	6	4
	은광학교	시각장애	17	-	1	3	4	5	4	1	-	97	49	1	-	-	-	-	-	1	-	-	-	-	-	-	-	-	-
	덕수학교	지적장애	16	-	-	6	4	4	2	-	-	90	26	-	-	-	-	-	-	-	-	-	-	-	-	-	-	-	-
	목포인성학교	지적장애	21	-	-	7	4	6	4	-	2	134	39	-	-	-	-	-	-	-	-	-	-	-	-	-	-	-	-
	소림학교	지적장애	21	-	1	7	3	6	4	-	1	135	38	-	-	-	-	-	-	-	-	3	2	-	-	-	-	3	2
	함평영화학교	지적장애	21	-	2	6	4	5	4	-	1	122	34	-	-	-	-	-	-	-	-	5	3	1	-	1	1	3	2
경북	8		263	-	7	82	65	64	45	1	-	1,536	462	1	1	-	-	-	-	1	1	23	6	-	-	6	3	17	3
공립	3		85	-	2	29	23	17	14	-	-	468	143	-	-	-	-	-	-	-	-	7	2	-	-	3	1	4	1
	경산자인학교	지적장애	36	-	1	11	10	8	6	-	-	215	73	-	-	-	-	-	-	-	-	3	-	-	-	1	-	2	-
	경희학교	지적장애	25	-	-	10	6	5	4	-	-	126	34	-	-	-	-	-	-	-	-	-	-	-	-	-	-	-	-
	상화학교	지적장애	24	-	1	8	7	4	4	-	-	127	36	-	-	-	-	-	-	-	-	4	2	-	-	2	1	2	1
사립	5		178	-	5	53	42	47	31	1	-	1,068	319	1	1	-	-	-	-	1	1	16	4	-	-	3	2	13	2
	경북영광학교	지적장애	24	-	-	7	4	9	4	-	-	135	35	-	-	-	-	-	-	-	-	-	-	-	-	-	-	-	-
	구미해당학교	지적장애	45	-	1	16	10	10	8	-	-	290	78	-	-	-	-	-	-	-	-	4	-	-	-	-	-	4	-
	안동영명학교	지적장애	39	-	2	11	8	11	7	1	-	221	75	1	1	-	-	-	-	1	1	7	3	-	-	2	2	5	1
	포항명도학교	지적장애	40	-	-	9	13	10	8	-	-	270	83	-	-	-	-	-	-	-	-	-	-	-	-	-	-	-	-
	인동진명학교	정서장애	30	-	2	10	7	7	4	-	-	152	48	-	-	-	-	-	-	-	-	5	1	-	-	1	-	4	1
경남	11		415	-	10	155	105	95	50	-	32	2,049	677	-	-	-	-	-	-	-	-	24	4	3	-	1	-	20	4
공립	9		356	-	6	131	90	83	46	-	28	1,779	596	-	-	-	-	-	-	-	-	14	1	1	-	-	-	13	1
	거창나래학교	지적장애	19	-	1	7	3	5	3	-	1	76	26	-	-	-	-	-	-	-	-	1	-	-	-	-	-	1	-
	경남해림학교	지적장애	54	-	1	18	13	15	7	-	4	279	91	-	-	-	-	-	-	-	-	2	-	1	-	-	-	1	-
	김해은혜학교	지적장애	61	-	1	24	14	16	6	-	4	341	95	-	-	-	-	-	-	-	-	3	-	-	-	-	-	3	-
	밀양아리솔학교	지적장애	26	-	2	10	5	5	4	-	1	109	40	-	-	-	-	-	-	-	-	6	-	-	-	-	-	6	-
	양산희망학교	지적장애	51	-	-	20	16	9	6	-	7	263	103	-	-	-	-	-	-	-	-	-	-	-	-	-	-	-	-
	의령은광학교	지적장애	17	-	-	5	4	4	4	-	1	62	21	-	-	-	-	-	-	-	-	-	-	-	-	-	-	-	-
	진주해광학교	지적장애	44	-	-	15	12	11	6	-	3	233	68	-	-	-	-	-	-	-	-	-	-	-	-	-	-	-	-
	창원천광학교	지적장애	56	-	1	22	15	12	6	-	5	297	115	-	-	-	-	-	-	-	-	2	1	-	-	-	-	2	1
	통영삼포학교	지적장애	28	-	-	10	8	6	4	-	2	119	37	-	-	-	-	-	-	-	-	-	-	-	-	-	-	-	-
사립	2		59	-	4	24	15	12	4	-	4	270	81	-	-	-	-	-	-	-	-	10	3	2	-	1	-	7	3
	거제애광학교	지적장애	34	-	2	12	9	9	2	-	3	167	54	-	-	-	-	-	-	-	-	5	2	2	-	1	-	2	2
	창원동백학교	지적장애	25	-	2	12	6	3	2	-	1	103	27	-	-	-	-	-	-	-	-	5	1	-	-	-	-	5	1
제주	3		112	-	5	45	31	22	9	-	7	595	184	-	-	-	-	-	-	-	-	17	3	1	-	7	1	9	2
공립	2		78	-	3	31	24	14	6	-	7	399	118	-	-	-	-	-	-	-	-	11	1	1	-	6	1	4	-
	서귀포온성학교	지적장애	29	-	1	11	11	4	2	-	3	140	38	-	-	-	-	-	-	-	-	3	-	-	-	3	-	-	-
	제주영지학교	지체장애	49	-	2	20	13	10	4	-	4	259	80	-	-	-	-	-	-	-	-	8	1	1	-	3	1	4	-
사립	1		34	-	2	14	7	8	3	-	-	196	66	-	-	-	-	-	-	-	-	6	2	-	-	1	-	5	2
	제주영송학교	지적장애	34	-	2	14	7	8	3	-	-	196	66	-	-	-	-	-	-	-	-	6	2	-	-	1	-	5	2

II -4. 장애유형별 학생 수

장애유형	계		장애영아								유치원								초등학교											
			소계		1세 미만		1세		2세		소계		3세		4세		5세 이상		소계		1학년		2학년		3학년		4학년			
	전체	여	전체	여	전체	여	전체	여	전체	여	전체	여	전체	여	전체	여	전체	여	전체	여	전체	여	전체	여	전체	여	전체	여		
전체	30,027	9,616	107	53	5	4	39	23	63	26	905	330	165	68	251	89	489	173	10,316	3,135	1,711	553	1,743	540	1,774	526	1,647	474		
시각장애	1,025	408	9	7	-	-	2	2	7	5	40	16	13	6	10	1	17	9	228	98	32	12	33	17	35	14	32	13		
청각장애	535	225	17	10	1	-	9	6	7	4	39	15	8	3	12	3	19	9	148	56	24	10	15	7	18	7	29	10		
지적장애	14,777	5,217	4	1	-	-	2	1	2	-	102	34	8	2	29	10	65	22	3,779	1,199	448	152	541	182	646	197	688	211		
지체장애	3,784	1,617	24	11	2	2	8	3	14	6	233	109	57	27	74	36	102	46	1,651	721	261	120	275	116	283	125	263	101		
정서·행동장애	73	23	1	-	-	-	-	-	1	-	2	-	-	-	-	-	2	-	3	1	-	-	1	1	-	-	-	-		
자폐성장애	8,742	1,792	-	-	-	-	-	-	-	-	157	41	9	3	34	7	114	31	3,885	888	702	179	702	173	628	146	615	133		
의사소통장애	201	61	-	-	-	-	-	-	-	-	26	7	5	2	7	3	14	2	104	36	23	11	19	7	24	7	20	6		
학습장애	6	1																	-	-	-	-	-	-	-	-	-	-		
건강장애	12	4	-	-	-	-	-	-	-	-	-	-	-	-	-	-	-	-	4	-	3	-	-	-	1	-	-	-		
발달지체	872	268	52	24	2	2	18	11	32	11	306	108	65	25	85	29	156	54	514	136	218	69	157	37	139	30				

장애유형	초등학교				중학교								고등학교								전공과							
	5학년		6학년		소계		1학년		2학년		3학년		소계		1학년		2학년		3학년		소계		1년차		2년차		3년차	
	전체	여	전체	여	전체	여	전체	여	전체	여	전체	여	전체	여	전체	여	전체	여	전체	여	전체	여	전체	여	전체	여	전체	여
전체	1,678	506	1,763	536	6,904	2,127	2,461	756	2,284	720	2,159	651	6,895	2,211	2,450	777	2,367	762	2,078	672	4,900	1,760	2,543	924	2,335	831	22	5
시각장애	44	18	52	24	149	74	60	35	50	24	39	15	249	115	81	43	90	37	78	35	350	98	167	47	161	46	22	5
청각장애	32	13	30	9	117	49	33	11	42	19	42	19	149	72	54	24	49	26	46	22	65	23	34	9	31	14	-	-
지적장애	679	215	777	242	3,553	1,241	1,220	438	1,181	416	1,152	387	3,972	1,380	1,347	481	1,384	478	1,241	421	3,367	1,362	1,765	727	1,602	635	-	-
지체장애	292	135	277	124	772	317	268	108	256	117	248	92	793	317	257	100	276	108	260	109	311	142	164	74	147	68	-	-
정서·행동장애	-	-	2	-	9	4	1	1	5	3	3	-	31	12	14	5	7	1	10	6	27	6	16	4	11	2	-	-
자폐성장애	617	121	621	136	2,270	435	866	160	740	139	664	136	1,672	305	685	122	550	106	437	77	758	123	386	60	372	63	-	-
의사소통장애	14	4	4	1	30	6	12	3	8	1	10	2	26	9	10	2	10	5	6	2	15	3	8	1	7	2	-	-
학습장애	-	-	-	-	2	-	1	-	1	-	-	-	3	1	2	-	1	1	-	-	1	-	1	-	-	-	-	-
건강장애	-	-	-	-	2	1	-	-	1	1	1	-	-	-	-	-	-	-	-	-	6	3	2	2	4	1	-	-
발달지체																												

시도	계		장애영아						유치원						초등학교												중학교						고등학교						전공과																	
			소계		1세 미만		1세		2세		소계		3세		4세		5세 이상		소계		1학년		2학년		3학년		4학년		5학년		6학년		소계		1학년		2학년		3학년		소계		1학년		2학년		3학년		소계		1년차		2년차		3년차	
	전체	여	전체	여	전체	여	전체	여	전체	여	전체	여	전체	여	전체	여	전체	여	전체	여	전체	여	전체	여	전체	여	전체	여	전체	여	전체	여	전체	여	전체	여	전체	여	전체	여	전체	여	전체	여	전체	여	전체	여	전체	여	전체	여				
전체	1,025	408	9	7	-	-	2	2	7	5	40	16	13	6	10	1	17	9	228	98	32	12	33	17	35	14	32	13	44	18	52	24	149	74	60	35	50	24	39	15	249	115	81	43	90	37	78	35	350	98	167	47	161	46	22	5
서울	311	120	7	5	-	-	2	2	5	3	18	8	6	4	5	-	7	4	76	30	10	3	12	7	8	2	10	4	13	5	23	9	42	25	15	11	15	8	12	6	66	27	14	7	27	10	25	10	102	25	44	11	52	13	6	1
부산	73	36	-	-	-	-	-	-	-	-	2	1	1	1	-	-	1	-	15	7	2	-	4	3	1	-	3	2	2	1	3	1	17	10	8	7	3	-	6	3	19	10	11	8	6	2	2	-	20	8	8	4	12	4	-	-
대구	53	27	-	-	-	-	-	-	-	-	1	-	-	-	-	-	1	-	16	9	2	2	3	1	2	1	3	2	4	1	2	2	9	3	2	-	2	1	5	2	12	7	1	1	6	3	5	3	15	8	9	4	6	4	-	-
인천	86	32	-	-	-	-	-	-	-	-	3	1	1	-	-	-	2	1	16	8	3	-	1	1	3	2	2	1	5	3	2	1	9	4	4	3	4	1	1	-	15	7	4	2	4	4	7	1	43	12	20	8	17	1	6	3
광주	87	41	-	-	-	-	-	-	-	-	-	-	-	-	-	-	-	-	19	11	1	1	1	1	4	2	1	-	9	4	3	3	12	3	5	2	3	1	4	-	29	18	13	8	9	5	7	5	27	9	12	3	15	6	-	-
대전	106	37	1	1	-	-	-	-	1	1	4	1	1	-	1	-	2	1	16	5	2	2	1	-	3	1	3	-	3	1	4	1	7	4	2	1	3	2	2	1	19	7	8	3	9	2	2	2	59	19	27	9	23	9	9	1
울산	12	4	-	-	-	-	-	-	-	-	-	-	-	-	-	-	-	-	5	2	-	-	1	-	3	1	-	-	-	-	1	1	5	2	3	1	1	1	1	-	2	-	2	-	-	-	-	-	-	-	-	-	-	-	-	-
세종	2	1	-	-	-	-	-	-	-	-	1	1	-	-	-	-	1	1	-	-	-	-	-	-	-	-	-	-	-	-	-	-	-	-	-	-	-	-	-	-	-	-	-	-	-	-	1	-	-	-	1	-	-	-		
경기	33	10	-	-	-	-	-	-	-	-	4	2	2	1	1	-	1	1	10	2	1	1	2	-	3	1	2	-	1	-	1	-	10	2	3	2	5	-	2	-	9	4	2	2	5	1	2	1	-	-	-	-	-			

【청각장애】

시도	계		장애영아								유치원								초등학교												중학교								고등학교								전공과											
			소계		1세 미만		1세		2세		소계		3세		4세		5세 이상		소계		1학년		2학년		3학년		4학년		5학년		6학년		소계		1학년		2학년		3학년		소계		1학년		2학년		3학년		소계		1년차		2년차		3년차			
	전체	여	전체	여	전체	여	전체	여	전체	여	전체	여	전체	여	전체	여	전체	여	전체	여	전체	여	전체	여	전체	여	전체	여	전체	여	전체	여	전체	여	전체	여	전체	여	전체	여	전체	여	전체	여	전체	여	전체	여	전체	여	전체	여						
전체	535	225	17	10	1	-	9	6	7	4	39	15	8	3	12	3	19	9	148	56	24	10	15	7	18	7	29	10	32	13	30	9	117	49	33	11	42	19	42	19	149	72	54	24	49	26	46	22	65	23	34	9	31	14	-	-		
서울	238	102	7	4	-	-	5	3	2	1	9	1	2	-	2	-	5	1	55	23	9	3	8	5	5	3	14	5	7	3	12	4	53	25	9	3	22	11	22	11	82	36	28	10	27	14	27	12	32	13	17	5	15	8	-	-		
부산	25	8	2	-	1	-	1	-	-	-	5	1	2	1	2	-	1	-	4	1	-	-	-	-	-	-	2	-	1	-	1	1	6	3	3	2	1	1	2	-	6	3	2	1	1	-	3	2	2	-	1	-	1	-	-	-		
대구	43	23	-	-	-	-	-	-	-	-	4	4	1	1	1	1	2	2	15	5	3	2	1	-	2	1	2	-	6	2	1	-	7	4	2	2	4	1	1	1	13	7	2	2	4	2	7	3	4	3	3	2	1	1	-	-		
인천	38	22	4	4	-	-	2	2	2	2	2	1	1	-	-	-	1	1	12	7	1	1	1	1	-	-	3	3	3	2	4	-	13	4	3	-	3	1	7	3	7	6	5	4	1	1	1	1	-	-	-	-	-	-	-	-		
광주	19	7	-	-	-	-	-	-	-	-	-	-	-	-	-	-	-	-	3	1	-	-	-	-	2	-	-	-	1	1	-	-	8	3	2	1	2	1	4	1	7	3	3	2	1	1	3	-	1	-	1	-	-	-	-	-		
대전	9	6	1	1	-	-	-	-	1	1	4	2	-	-	1	-	3	2	3	2	-	-	-	-	1	1	-	-	1	1	1	-	1	1	1	1	-	-	-	-	-	-	-	-	-	-	-	-	-	-	-	-	-	-				
울산	17	4	-	-	-	-	-	-	-	-	-	-	-	-	-	-	-	-	3	2	-	-	-	-	-	-	-	-	-	1	1	2	1	6	1	2	-	2	1	2	-	5	1	2	1	3	-	-	-	3	-	2	-	1	-	-	-	
세종	2	2	1	1	-	-	1	1	-	-	-	-	-	-	-	-	-	-	-	-	-	-	-	-	-	-	-	-	-	-	-	-	-	-	-	-	-	1	1	-	-	1	1	-	-	-	-	-	-	-	-	-	-	-				
경기	27	6	1	-	-	-	-	-	1	-	4	2	1	1	2	1	1	-	13	1	3	1	1	-	3	-	2	-	4	-	-	-	3	1	1	-	2	1	-	5	2	2	1	1	-	2	1	1	-	-	1	-	-	-	-			
강원	5	2	-	-	-	-	-	-	-	-	-	-	-	-	-	-	-	-	2	-	-	-	-	-	-	-	1	-	1	-	-	-	-	-	-	-	-	-	2	2	-	-	2	2	-	-	1	-	-	1	-	-	-	-	-	-		
충북	68	29	1	-	-	-	-	-	1	-	8	3	-	-	4	1	4	2	27	12	6	2	2	1	4	2	4	2	4	2	7	3	9	3	4	-	3	1	2	2	12	6	5	1	4	2	3	3	11	5	5	2	6	3	-	-		
충남	5	2	-	-	-	-	-	-	-	-	2	1	1	-	-	-	1	1	2	-	-	-	-	-	-	-	-	-	1	-	1	-	1	1	1	1	-	-	-	-	-	-	-	-	-	-	-	-	-	-	-	-	-	-	-	-		
전북	7	3	-	-	-	-	-	-	-	-	1	-	-	-	-	-	1	-	-	-	-	-	-	-	-	-	-	-	-	-	-	-	4	3	1	1	1	1	2	1	1	-	1	-	1	-	-	-	-	-	-	-	-	-	-	-		
전남	13	4	-	-	-	-	-	-	-	-	-	-	-	-	-	-	-	-	2	1	-	-	-	-	1	-	-	-	1	1	-	-	2	-	2	-	-	-	-	4	2	2	1	2	1	-	-	5	1	3	-	2	1	-	-			
경북	4	2	-	-	-	-	-	-	-	-	-	-	-	-	-	-	-	-	3	1	1	1	1	-	-	-	-	-	1	-	-	-	-	-	-	-	-	1	1	-	-	1	1	-	-	-	-	-	-	-	-	-	-	-	-	-	-	
경남	12	3	-	-	-	-	-	-	-	-	-	-	-	-	-	-	-	-	2	-	-	-	-	-	-	-	1	-	-	-	1	-	4	-	2	-	2	-	-	-	3	2	2	1	1	1	-	-	3	1	-	-	3	1	-	-		
제주	3	-	-	-	-	-	-	-	-	-	-	-	-	-	-	-	-	-	2	-	1	-	1	-	-	-	-	-	-	-	-	-	-	-	-	-	-	-	-	-	-	-	-	-	-	-	1	-	1	-	-	-	-	-	-	-	-	-

【지적장애】

시도	계		장애영아								유치원								초등학교															
			소계		1세 미만		1세		2세		소계		3세		4세		5세 이상		소계		1학년		2학년		3학년		4학년		5학년		6학년			
	전체	여	전체	여	전체	여	전체	여	전체	여	전체	여	전체	여	전체	여	전체	여	전체	여	전체	여	전체	여	전체	여	전체	여	전체	여				
전체	14,777	5,217	4	1	-	-	2	1	2	-	102	34	8	2	29	10	65	22	3,779	1,199	448	152	541	182	646	197	688	211	679	215	777	242		
서울	1,448	487	-	-	-	-	-	-	-	-	11	8	3	2	2	2	6	4	364	108	40	12	40	10	58	25	73	22	74	17	79	22		
부산	874	334	2	1	-	-	2	1	-	-	8	3	1	-	5	1	2	2	242	78	29	10	40	11	46	14	50	14	39	12	38	17		
대구	1,115	382	-	-	-	-	-	-	-	-	2	1	1	-	-	-	1	1	290	93	24	7	37	13	45	14	60	22	57	16	67	21		
인천	1,014	321	-	-	-	-	-	-	-	-	2	1	-	-	1	-	1	1	293	69	32	6	33	12	60	14	47	10	64	14	57	13		
광주	653	232	-	-	-	-	-	-	-	-	-	-	-	-	-	-	-	-	187	60	33	10	33	12	34	9	45	19	16	4	26	6		
대전	529	198	-	-	-	-	-	-	-	-	4	-	-	-	2	-	2	-	116	38	14	6	14	4	21	5	26	6	20	10	21	7		
울산	474	164	-	-	-	-	-	-	-	-	1	1	-	-	-	-	1	1	123	41	16	4	17	7	25	8	16	6	18	6	31	10		
세종	101	37	-	-	-	-	-	-	-	-	3	-	-	-	3	-	-	-	33	12	1	-	2	-	6	3	5	2	9	3	10	4		
경기	2,803	996	1	-	-	-	-	-	1	-	43	11	2	-	9	3	32	8	802	267	104	40	118	39	134	32	145	51	143	50	158	55		
강원	505	189	-	-	-	-	-	-	-	-	2	1	1	-	-	-	1	1	92	32	13	4	6	2	14	9	13	2	26	11	20	4		
충북	754	277	-	-	-	-	-	-	-	-	3	2	-	-	-	-	3	2	212	78	14	4	35	13	35	17	44	13	39	15	45	16		
충남	790	271	1	-	-	-	-	-	1	-	2	1	-	-	1	-	1	1	214	62	38	15	34	9	34	9	32	6	32	9	44	14		
전북	674	234	-	-	-	-	-	-	-	-	6	1	-	-	3	1	3	-	176	55	18	6	26	8	26	6	27	11	32	9	47	15		
전남	770	290	-	-	-	-	-	-	-	-	1	1	-	-	-	-	1	1	167	58	16	6	15	7	33	13	28	5	33	14	42	13		
경북	1,007	351	-	-	-	-	-	-	-	-	9	3	-	-	3	3	6	-	187	48	20	7	30	10	41	6	30	9	31	10	35	6		
경남	991	354	-	-	-	-	-	-	-	-	4	-	-	-	-	-	4	-	213	73	23	9	50	21	30	12	36	11	35	9	39	11		
제주	275	100	-	-	-	-	-	-	-	-	1	-	-	-	-	-	1	-	68	27	13	6	11	4	4	1	11	2	11	6	18	8		

【지적장애】

중학교								고등학교								전공과							
소계		1학년		2학년		3학년		소계		1학년		2학년		3학년		소계		1년차		2년차		3년차	
전체	여	전체	여	전체	여	전체	여	전체	여	전체	여	전체	여	전체	여	전체	여	전체	여	전체	여	전체	여
3,553	1,241	1,220	438	1,181	416	1,152	387	3,972	1,380	1,347	481	1,384	478	1,241	421	3,367	1,362	1,765	727	1,602	635	-	-
362	131	109	46	126	41	127	44	449	140	153	58	165	46	131	36	262	100	144	54	118	46	-	-
248	98	83	38	98	32	67	28	233	91	80	31	80	35	73	25	141	63	69	34	72	29	-	-
237	81	84	31	73	19	80	31	316	115	118	42	102	34	96	39	270	92	141	51	129	41	-	-
240	74	85	27	82	30	73	17	246	90	91	34	79	24	76	32	233	87	120	46	113	41	-	-
179	67	64	23	52	22	63	22	173	55	63	20	58	23	52	12	114	50	70	32	44	18	-	-
116	40	40	12	36	14	40	14	125	36	43	14	45	12	37	10	168	84	86	41	82	43	-	-
101	23	27	4	41	10	33	9	107	37	29	10	41	14	37	13	142	62	70	31	72	31	-	-
28	9	7	2	12	4	9	3	20	6	7	2	6	3	7	1	17	10	7	4	10	6	-	-
615	222	202	75	200	76	213	71	779	276	261	94	266	101	252	81	563	220	294	119	269	101	-	-
144	53	55	23	49	15	40	15	147	50	60	19	49	15	38	16	120	53	58	27	62	26	-	-
190	67	67	15	76	30	47	22	179	69	60	23	64	21	55	25	170	61	98	34	72	27	-	-
184	54	66	19	52	14	66	21	198	75	68	27	68	25	62	23	191	79	104	42	87	37	-	-
164	66	63	27	63	25	38	14	178	56	71	19	53	16	54	21	150	56	80	31	70	25	-	-
181	66	65	25	47	17	69	24	199	68	60	18	77	30	62	20	222	97	102	48	120	49	-	-
216	68	76	25	59	20	81	23	260	85	68	22	105	38	87	25	335	147	162	71	173	76	-	-
262	90	90	31	88	37	84	22	296	109	95	39	97	31	104	39	216	82	124	49	92	33	-	-
86	32	37	15	27	10	22	7	67	22	20	9	29	10	18	3	53	19	36	13	17	6	-	-

【지체장애】

시도	계		장애영아								유치원								초등학교															
			소계		1세 미만		1세		2세		소계		3세		4세		5세 이상		소계		1학년		2학년		3학년		4학년		5학년		6학년			
	전체	여	전체	여	전체	여	전체	여	전체	여	전체	여	전체	여	전체	여	전체	여	전체	여	전체	여	전체	여	전체	여	전체	여	전체	여	전체	여		
전체	3,784	1,617	24	11	2	2	8	3	14	6	233	109	57	27	74	36	102	46	1,651	721	261	120	275	116	283	125	263	101	292	135	277	124		
서울	913	415	1	1	-	-	-	-	1	1	59	30	15	7	21	13	23	10	406	181	61	27	52	24	64	20	72	27	80	47	77	36		
부산	313	130	6	2	-	-	2	-	4	2	24	13	4	1	11	6	9	6	137	59	26	17	28	13	20	10	22	7	19	6	22	6		
대구	257	121	-	-	-	-	-	-	-	-	-	-	-	-	-	-	-	-	108	52	16	12	13	3	17	9	17	8	21	7	24	13		
인천	204	90	-	-	-	-	-	-	-	-	13	7	4	3	4	2	5	2	90	38	9	4	11	3	20	8	19	7	13	8	18	8		
광주	162	73	2	1	-	-	1	1	1	-	6	3	2	2	1	-	3	1	79	40	15	7	15	8	11	6	6	2	17	11	15	6		
대전	121	55	8	4	2	2	1	1	5	1	13	8	3	2	4	4	6	2	37	17	6	2	10	7	9	5	4	1	3	-	5	2		
울산	58	24	-	-	-	-	-	-	-	-	5	3	4	3	-	-	1	-	28	12	5	2	4	1	6	4	2	1	4	1	7	3		
세종	35	9	1	-	-	-	1	-	-	-	5	1	2	-	1	-	2	1	18	5	1	-	9	2	1	-	1	-	6	3	-	-		
경기	563	232	1	1	-	-	1	1	-	-	50	19	13	3	9	4	28	12	268	115	47	18	50	24	49	19	44	20	40	16	38	18		
강원	72	34	-	-	-	-	-	-	-	-	6	4	1	-	3	2	2	2	25	14	3	1	4	2	6	4	5	3	3	2	4	2		
충북	156	56	-	-	-	-	-	-	-	-	10	3	-	-	9	2	1	1	62	23	17	9	10	4	12	4	8	1	10	5	5	-		
충남	199	81	4	1	-	-	2	-	2	1	19	6	5	3	9	2	5	1	89	36	10	4	16	4	15	9	17	8	15	5	16	6		
전북	141	58	-	-	-	-	-	-	-	-	11	7	2	2	-	-	9	5	56	22	8	2	8	4	11	5	9	2	19	9	1	-		
전남	106	39	-	-	-	-	-	-	-	-	4	2	2	1	-	-	2	1	46	18	3	-	3	1	9	5	8	4	11	4	12	4		
경북	98	34	1	1	-	-	-	-	1	1	1	1	-	-	-	-	1	1	43	16	9	4	11	3	8	3	7	3	4	1	4	2		
경남	319	138	-	-	-	-	-	-	-	-	3	1	-	-	-	-	3	1	129	56	22	10	24	11	17	8	17	6	25	8	24	13		
제주	67	28	-	-	-	-	-	-	-	-	4	1	-	-	2	1	2	-	30	17	3	1	7	2	8	6	5	1	2	2	5	5		

【지체장애】

중학교								고등학교								전공과							
소계		1학년		2학년		3학년		소계		1학년		2학년		3학년		소계		1년차		2년차		3년차	
전체	여	전체	여	전체	여	전체	여	전체	여	전체	여	전체	여	전체	여	전체	여	전체	여	전체	여	전체	여
772	317	268	108	256	117	248	92	793	317	257	100	276	108	260	109	311	142	164	74	147	68	-	-
181	89	57	27	57	37	67	25	169	62	57	23	51	17	61	22	97	52	52	25	45	27	-	-
55	21	19	8	16	5	20	8	55	18	21	5	15	5	19	8	36	17	23	10	13	7	-	-
57	25	18	11	24	9	15	5	63	31	17	9	23	7	23	15	29	13	8	3	21	10	-	-
33	13	13	6	9	4	11	3	61	31	25	14	23	10	13	7	7	1	3	-	4	1	-	-
34	12	19	7	7	3	8	2	41	17	18	7	12	6	11	4	-	-	-	-	-	-	-	-
25	14	3	-	15	9	7	5	22	5	6	-	9	2	7	3	16	7	8	5	8	2	-	-
10	3	3	2	2	-	5	1	5	3	1	-	3	2	1	1	10	3	2	2	8	1	-	-
5	1	2	1	2	-	1	-	4	1	1	-	1	-	2	1	2	1	-	-	2	1	-	-
134	56	35	14	48	20	51	22	87	30	32	14	23	6	32	10	23	11	13	8	10	3	-	-
17	4	9	1	7	3	1	-	19	10	6	3	4	2	9	5	5	2	4	2	1	-	-	-
41	15	20	9	12	3	9	3	26	11	7	3	11	3	8	5	17	4	9	2	8	2	-	-
33	12	12	3	9	6	12	3	42	20	10	3	14	7	18	10	12	6	6	3	6	3	-	-
31	12	9	3	10	4	12	5	37	17	10	5	19	9	8	3	6	-	6	-	-	-	-	-
21	8	9	4	5	-	7	4	31	9	7	2	13	5	11	2	4	2	3	1	1	1	-	-
18	7	7	2	4	2	7	3	26	7	7	1	10	3	9	3	9	2	5	1	4	1	-	-
61	23	25	9	24	11	12	3	88	37	28	9	38	21	22	7	38	21	22	12	16	9	-	-
16	2	8	1	5	1	3	-	17	8	4	2	7	3	6	3	-	-	-	-	-	-	-	-

【정서·행동장애】

시도	계		장애영아						유치원						초등학교												중학교						고등학교						전공과																						
			소계		1세 미만		1세		2세		소계		3세		4세		5세 이상		소계		1학년		2학년		3학년		4학년		5학년		6학년		소계		1학년		2학년		3학년		소계		1학년		2학년		3학년		소계		1년차		2년차		3년차						
	전체	여	전체	여	전체	여	전체	여	전체	여	전체	여	전체	여	전체	여	전체	여	전체	여	전체	여	전체	여	전체	여	전체	여	전체	여	전체	여	전체	여	전체	여	전체	여	전체	여	전체	여	전체	여	전체	여	전체	여	전체	여											
전체	73	23	1	-	-	-	-	-	1	-	2	-	-	-	-	-	2	-	3	1	-	-	1	1	-	-	-	-	-	-	2	-	9	4	1	1	5	3	3	-	31	12	14	5	7	1	10	6	27	6	16	4	11	2	-	-					
서울	4	1	-	-	-	-	-	-	-	-	-	-	-	-	-	-	-	-	-	-	-	-	-	-	-	-	-	-	-	-	-	-	-	-	-	-	2	1	1	1	1	-	-	-	2	-	2	-	-	-	-	-	-	-							
부산	11	4	-	-	-	-	-	-	-	-	-	-	-	-	-	-	-	-	-	-	-	-	-	-	-	-	-	-	-	-	-	-	4	2	1	1	2	1	1	-	2	1	-	-	2	1	-	-	5	1	3	1	2	-	-	-	-	-			
대구	10	4	-	-	-	-	-	-	-	-	-	-	-	-	-	-	-	-	-	-	-	-	-	-	-	-	-	-	-	-	-	-	-	-	-	-	10	4	4	1	-	-	6	3	-	-	-	-	-	-	-	-	-								
인천	5	1	-	-	-	-	-	-	-	-	-	-	-	-	-	-	-	-	-	-	-	-	-	-	-	-	-	-	-	-	-	-	-	-	-	-	1	-	1	-	-	-	-	-	-	4	1	2	1	2	-	-	-	-	-						
광주	3	-	-	-	-	-	-	-	-	-	-	-	-	-	-	-	-	-	-	-	-	-	-	-	-	-	-	-	-	-	-	-	-	-	-	-	1	-	-	-	-	1	-	2	-	2	-	-	-	-	-	-	-	-	-						
대전	1	1	-	-	-	-	-	-	-	-	-	-	-	-	-	-	-	-	-	-	-	-	-	-	-	-	-	-	-	-	-	-	-	-	-	-	-	-	-	-	-	-	1	1	-	-	1	1	-	-	-	-	-	-	-						
울산	6	3	-	-	-	-	-	-	-	-	-	-	-	-	-	-	-	-	-	-	-	-	-	-	-	-	-	-	-	-	-	-	-	-	-	-	1	1	1	1	-	-	-	-	5	2	3	1	2	1	-	-	-	-	-	-	-				
세종	2	-	-	-	-	-	-	-	-	-	-	-	-	-	-	-	-	-	-	-	-	-	-	-	-	-	-	-	-	-	-	-	-	-	2	-	-	-	-	-	-	-	-	-	-	-	-	-	-	-	-	-	-	-	-	-	-	-			
경기	6	1	-	-	-	-	-	-	-	-	2	-	-	-	-	-	2	-	-	-	-	-	-	-	-	-	-	-	-	-	-	-	-	-	1	-	-	1	-	-	-	3	1	2	1	1	-	-	-	-	-	-	-	-	-	-	-				
강원	2	2	-	-	-	-	-	-	-	-	-	-	-	-	-	-	-	-	-	-	-	-	-	-	-	-	-	-	-	-	-	-	-	-	1	1	-	-	1	1	-	-	-	-	-	-	1	1	-	-	-	-	-	-	-	-	-	-			
충북	6	3	-	-	-	-	-	-	-	-	-	-	-	-	-	-	-	1	-	-	-	-	-	-	-	-	-	-	-	-	-	-	-	-	-	-	-	-	4	3	2	1	-	-	2	2	1	-	1	-	-	-	-	-	-	-	-	-	-		
충남	-	-	-	-	-	-	-	-	-	-	-	-	-	-	-	-	-	-	-	-	-	-	-	-	-	-	-	-	-	-	-	-	-	-	-	-	-	-	-	-	-	-	-	-	-	-	-	-	-	-	-	-	-	-	-	-	-	-	-	-	
전북	-	-	-	-	-	-	-	-	-	-	-	-	-	-	-	-	-	-	-	-	-	-	-	-	-	-	-	-	-	-	-	-	-	-	-	-	-	-	-	-	-	-	-	-	-	-	-	-	-	-	-	-	-	-	-	-	-	-	-	-	-
전남	6	2	1	-	-	-	-	-	1	-	-	-	-	-	-	-	-	1	1	-	-	1	1	-	-	-	-	-	-	-	-	-	-	-	-	-	-	-	3	1	2	-	-	-	1	1	1	-	1	-	1	-	-	-	-	-	-	-	-	-	-
경북	4	-	-	-	-	-	-	-	-	-	-	-	-	-	-	-	-	-	-	-	-	-	-	-	-	-	-	-	-	-	-	-	-	-	-	-	-	-	2	-	-	-	2	-	-	-	2	-	-	-	-	-	-	-	-	-	-	-	-	-	
경남	7	1	-	-	-	-	-	-	-	-	-	-	-	-	-	-	-	1	-	-	-	-	-	-	-	-	-	-	-	-	-	-	-	-	1	1	-	-	2	-	1	-	1	-	-	-	3	-	1	-	2	-	-	-	-	-	-	-	-	-	-
제주	-	-	-	-	-	-	-	-	-	-	-	-	-	-	-	-	-	-	-	-	-	-	-	-	-	-	-	-	-	-	-	-	-	-	-	-	-	-	-	-	-	-	-	-	-	-	-	-	-	-	-	-	-	-	-	-	-	-	-	-	-

【자폐성장애】

시도	계		장애영아								유치원								초등학교												중학교								고등학교								전공과											
			소계		1세 미만		1세		2세		소계		3세		4세		5세 이상		소계		1학년		2학년		3학년		4학년		5학년		6학년		소계		1학년		2학년		3학년		소계		1학년		2학년		3학년		소계		1년차		2년차		3년차			
	전 체	여	전 체	여	전 체	여	전 체	여	전 체	여	전 체	여	전 체	여	전 체	여	전 체	여	전 체	여	전 체	여	전 체	여	전 체	여	전 체	여	전 체	여	전 체	여	전 체	여	전 체	여	전 체	여	전 체	여	전 체	여	전 체	여	전 체	여	전 체	여	전 체	여								
전체	8,742	1,792	-	-	-	-	-	-	-	157	41	9	3	34	7	114	31	3,885	888	702	179	702	173	628	146	615	133	617	121	621	136	2,270	435	866	160	740	139	664	136	1,672	305	685	122	550	106	437	77	758	123	386	60	372	63	-	-			
서울	1,426	307	-	-	-	-	-	-	-	31	11	4	2	4	-	23	9	615	151	111	25	109	25	84	21	114	24	103	31	94	25	365	67	140	23	113	21	112	23	269	45	116	18	93	15	60	12	146	33	73	17	73	16	-	-			
부산	662	123	-	-	-	-	-	-	-	25	5	2	-	10	3	13	2	314	62	59	17	54	7	43	9	48	9	58	12	52	8	156	32	54	12	49	6	53	14	137	22	45	6	56	9	36	7	30	2	15	1	15	1	-	-			
대구	347	75	-	-	-	-	-	-	-	1	1	-	-	-	-	1	1	124	31	10	4	8	5	20	5	37	6	21	3	28	8	82	17	25	5	20	5	37	7	87	19	37	10	25	5	25	4	53	7	27	3	26	4	-	-			
인천	591	112	-	-	-	-	-	-	-	16	2	-	-	2	-	14	2	276	60	40	11	48	10	54	11	39	10	47	8	48	10	168	35	60	8	72	20	36	7	88	11	42	6	25	4	21	1	43	4	24	2	19	2	-	-			
광주	327	71	-	-	-	-	-	-	-	-	-	-	-	-	-	-	-	188	42	35	9	40	11	21	5	18	7	27	4	27	6	75	12	30	5	25	2	20	5	66	15	30	10	17	3	19	2	18	2	7	1	11	1	-	-			
대전	335	70	-	-	-	-	-	-	-	3	-	-	-	-	-	3	-	130	34	27	6	18	5	28	5	20	6	21	6	16	6	91	11	34	4	21	3	36	4	68	14	27	3	22	7	19	4	43	11	21	5	22	6	-	-			
울산	212	42	-	-	-	-	-	-	-	1	-	-	-	-	-	1	-	89	17	17	7	27	1	9	-	12	4	13	3	11	2	50	10	22	5	14	2	14	3	40	9	21	4	9	3	10	2	32	6	13	3	19	3	-	-			
세종	119	23	-	-	-	-	-	-	-	-	-	-	-	-	-	-	-	62	13	17	3	9	3	7	1	8	1	9	1	12	4	39	7	19	2	11	2	9	3	10	3	5	2	2	-	3	1	8	-	5	-	3	-	-	-			
경기	1,940	395	-	-	-	-	-	-	-	42	13	1	1	7	4	34	8	882	199																																							

【의사소통장애】

[illegible]

【학습장애】

시도	계		장애영아						유치원						초등학교												중학교						고등학교						전공과																
			소계		1세 미만		1세		2세		소계		3세		4세		5세 이상		소계		1학년		2학년		3학년		4학년		5학년		6학년		소계		1학년		2학년		3학년		소계		1학년		2학년		3학년		소계		1년차		2년차		3년차
	전체	여	전체	여	전체	여	전체	여	전체	여	전체	여	전체	여	전체	여	전체	여	전체	여	전체	여	전체	여	전체	여	전체	여	전체	여	전체	여	전체	여	전체	여	전체	여	전체	여	전체	여	전체	여	전체	여	전체	여	전체	여					
전체	6	1	-	-	-	-	-	-	-	-	-	-	-	-	-	-	-	-	-	-	-	-	-	-	-	-	-	-	-	-	2	-	1	-	1	-	-	-	3	1	2	-	1	1	-	-	1	-	1	-	-	-	-		
서울	-	-	-	-	-	-	-	-	-	-	-	-	-	-	-	-	-	-	-	-	-	-	-	-	-	-	-	-	-	-	-	-	-	-	-	-	-	-	-	-	-	-	-	-	-	-	-	-	-	-	-	-			
부산	2	-	-	-	-	-	-	-	-	-	-	-	-	-	-	-	-	-	-	-	-	-	-	-	-	-	-	-	-	-	1	-	-	1	-	-	-	-	-	-	-	1	-	1	-	-	-	-	-	-	-	-	-		
대구	1	1	-	-	-	-	-	-	-	-	-	-	-	-	-	-	-	-	-	-	-	-	-	-	-	-	-	-	-	-	-	-	-	-	-	1	1	-	-	1	1	-	-	-	-	-	-	-	-	-	-				
인천	-	-	-	-	-	-	-	-	-	-	-	-	-	-	-	-	-	-	-	-	-	-	-	-	-	-	-	-	-	-	-	-	-	-	-	-	-	-	-	-	-	-	-	-	-	-	-	-	-	-	-	-			
광주	1	-	-	-	-	-	-	-	-	-	-	-	-	-	-	-	-	-	-	-	-	-	-	-	-	-	-	-	-	-	-	-	-	-	1	-	1	-	-	-	-	-	-	-	-	-	-	-	-	-	-	-			
대전	-	-	-	-	-	-	-	-	-	-	-	-	-	-	-	-	-	-	-	-	-	-	-	-	-	-	-	-	-	-	-	-	-	-	-	-	-	-	-	-	-	-	-	-	-	-	-	-	-	-	-	-			
울산	-	-	-	-	-	-	-	-	-	-	-	-	-	-	-	-	-	-	-	-	-	-	-	-	-	-	-	-	-	-	-	-	-	-	-	-	-	-	-	-	-	-	-	-	-	-	-	-	-	-	-	-	-		
세종	-	-	-	-	-	-	-	-	-	-	-	-	-	-	-	-	-	-	-	-	-	-	-	-	-	-	-	-	-	-	-	-	-	-	-	-	-	-	-	-	-	-	-	-	-	-	-	-	-	-	-	-	-		
경기	-	-	-	-	-	-	-	-	-	-	-	-	-	-	-	-	-	-	-	-	-	-	-	-	-	-	-	-	-	-	-	-	-	-	-	-	-	-	-	-	-	-	-	-	-	-	-	-	-	-	-	-	-	-	
강원	-	-	-	-	-	-	-	-	-	-	-	-	-	-	-	-	-	-	-	-	-	-	-	-	-	-	-	-	-	-	-	-	-	-	-	-	-	-	-	-	-	-	-	-	-	-	-	-	-	-	-	-	-	-	
충북	-	-	-	-	-	-	-	-	-	-	-	-	-	-	-	-	-	-	-	-	-	-	-	-	-	-	-	-	-	-	-	-	-	-	-	-	-	-	-	-	-	-	-	-	-	-	-	-	-	-	-	-	-	-	
충남	-	-	-	-	-	-	-	-	-	-	-	-	-	-	-	-	-	-	-	-	-	-	-	-	-	-	-	-	-	-	-	-	-	-	-	-	-	-	-	-	-	-	-	-	-	-	-	-	-	-	-	-	-	-	
전북	-	-	-	-	-	-	-	-	-	-	-	-	-	-	-	-	-	-	-	-	-	-	-	-	-	-	-	-	-	-	-	-	-	-	-	-	-	-	-	-	-	-	-	-	-	-	-	-	-	-	-	-	-	-	-
전남	-	-	-	-	-	-	-	-	-	-	-	-	-	-	-	-	-	-	-	-	-	-	-	-	-	-	-	-	-	-	-	-	-	-	-	-	-	-	-	-	-	-	-	-	-	-	-	-	-	-	-	-	-	-	
경북	-	-	-	-	-	-	-	-	-	-	-	-	-	-	-	-	-	-	-	-	-	-	-	-	-	-	-	-	-	-	-	-	-	-	-	-	-	-	-	-	-	-	-	-	-	-	-	-	-	-	-	-	-	-	-
경남	2	-	-	-	-	-	-	-	-	-	-	-	-	-	-	-	-	-	-	-	-	-	-	-	-	-	-	-	-	-	-	-	-	-	-	-	-	-	-	-	-	-	-	-	-	-	-	-	-	-	-	-	-	-	
제주	-	-	-	-	-	-	-	-	-	-	-	-	-	-	-	-	-	-	-	-	-	-	-	-	-	-	-	-	-	-	-	-	-	-	-	-	-	-	-	-	-	-	-	-	-	-	-	-	-	-	-	-	-	-	

【건강장애】

[illegible]

【발달지체】

시도	계		장애영아								유치원								초등학교												중학교								고등학교								전공과																																																																																																																																																																																																																																																																																																																																																																																																																																																																																																																																																																																																																																																																																																																																																																																																																																																																																																																																																																																																																																																																																																																																									
			소계		1세 미만		1세		2세		소계		3세		4세		5세 이상		소계		1학년		2학년		3학년		4학년		5학년		6학년		소계		1학년		2학년		3학년		소계		1학년		2학년		3학년		소계		1년차		2년차		3년차																																																																																																																																																																																																																																																																																																																																																																																																																																																																																																																																																																																																																																																																																																																																																																																																																																																																																																																																																																																																																																																																																																																																	
	전체	여	전체	여	전체	여	전체	여	전체	여	전체	여	전체	여	전체	여	전체	여	전체	여	전체	여	전체	여	전체	여	전체	여	전체	여	전체	여	전체	여	전체	여	전체	여	전체	여	전체	여	전체	여	전체	여	전체	여	전체	여																																																																																																																																																																																																																																																																																																																																																																																																																																																																																																																																																																																																																																																																																																																																																																																																																																																																																																																																																																																																																																																																																																																																						
전체	872	268	52	24	2	2	18	11	32	11	306	108	65	25	85	29	156	54	514	136	218	69	157	37	139	30	-	-	-	-	-	-	-	-	-	-	-	-	-	-	-	-	-	-	-	-	-	-	-	-	-	-	-	-	-	-	-	-	-	-	-	-	-	-	-	-	-	-	-	-	-	-	-	-	-	-	-	-	-	-	-	-	-	-	-	-	-	-	-	-	-	-	-	-	-	-	-	-	-	-	-	-	-	-	-	-	-	-	-	-	-	-	-	-	-	-	-	-	-	-	-	-	-	-	-	-	-	-	-	-	-	-	-	-	-	-	-	-	-	-	-	-	-	-	-	-	-	-	-	-	-	-	-	-	-	-	-	-	-	-	-	-	-	-	-	-	-	-	-	-	-	-	-	-	-	-	-	-	-	-	-	-	-	-	-	-	-	-	-	-	-	-	-	-	-	-	-	-	-	-	-	-	-	-	-	-	-	-	-	-	-	-	-	-	-	-	-	-	-	-	-	-	-	-	-	-	-	-	-	-	-	-	-	-	-	-	-	-	-	-	-	-	-	-	-	-	-	-	-	-	-	-	-	-	-	-	-	-	-	-	-	-	-	-	-	-	-	-	-	-	-	-	-	-	-	-	-	-	-	-	-	-	-	-	-	-	-	-	-	-	-	-	-	-	-	-	-	-	-	-	-	-	-	-	-	-	-	-	-	-	-	-	-	-	-	-	-	-	-	-	-	-	-	-	-	-	-	-	-	-	-	-	-	-	-	-	-	-	-	-	-	-	-	-	-	-	-	-	-	-	-	-	-	-	-	-	-	-	-	-	-	-	-	-	-	-	-	-	-	-	-	-	-	-	-	-	-	-	-	-	-	-	-	-	-	-	-	-	-	-	-	-	-	-	-	-	-	-	-	-	-	-	-	-	-	-	-	-	-	-	-	-	-	-	-	-	-	-	-	-	-	-	-	-	-	-	-	-	-	-	-	-	-	-	-	-	-	-	-	-	-	-	-	-	-	-	-	-	-	-	-	-	-	-	-	-	-	-	-	-	-	-	-	-	-	-	-	-	-	-	-	-	-	-	-	-	-	-	-	-	-	-	-	-	-	-	-	-	-	-	-	-	-	-	-	-	-	-	-	-	-	-	-	-	-	-	-	-	-	-	-	-	-	-	-	-	-	-	-	-	-	-	-	-	-	-	-	-	-	-	-	-	-	-	-	-	-	-	-	-	-	-	-	-	-	-	-	-	-	-	-	-	-	-	-	-	-	-	-	-	-	-	-	-	-	-	-	-	-	-	-	-	-	-	-	-	-	-	-	-	-	-	-	-	-	-	-	-	-	-	-	-	-	-	-	-	-	-	-	-	-	-	-	-	-	-	-	-	-	-	-	-	-	-	-	-	-	-	-	-	-	-	-	-	-	-	-	-	-	-	-	-	-	-	-	-	-	-	-	-	-	-	-	-	-	-	-	-	-	-	-	-	-	-	-	-	-	-	-	-	-	-	-	-	-	-	-	-	-	-	-	-	-	-	-	-	-	-	-	-	-	-	-	-	-	-	-	-	-	-	-	-	-	-	-	-	-	-	-	-	-	-	-	-	-	-	-	-	-	-	-	-	-	-	-	-	-	-	-	-	-	-	-	-	-	-	-	-	-	-	-	-	-	-	-	-	-	-	-	-	-	-	-	-	-	-	-	-	-	-	-	-	-	-	-	-	-	-	-	-	-	-	-	-	-	-	-	-	-	-	-	-	-	-	-	-	-	-	-	-	-	-	-	-	-	-	-	-	-	-	-	-	-	-	-	-	-	-	-	-	-	-	-	-	-	-	-	-	-	-	-	-	-	-	-	-	-	-	-	-	-	-	-	-	-	-	-	-	-	-	-	-	-	-	-	-	-	-	-	-	-	-	-	-	-	-	-	-	-	-	-	-	-	-	-	-	-	-	-	-	-	-	-	-	-	-	-	-	-	-	-	-	-	-	-	-	-	-	-	-	-	-	-	-	-	-	-	-	-	-	-	-	-	-	-	-	-	-	-	-	-	-	-	-	-	-	-	-	-	-	-	-	-	-	-	-	-	-	-	-	-	-	-	-	-	-	-	-	-	-	-	-	-	-	-	-	-	-	-	-	-	-	-	-	-	-	-	-	-	-	-	-	-	-	-	-	-	-	-	-	-	-	-	-	-	-	-	-	-	-	-	-	-	-	-	-	-	-	-	-	-	-	-	-	-	-	-	-	-	-	-	-	-	-	-	-	-	-	-	-	-	-	-	-	-	-	-	-	-	-	-	-	-	-	-	-	-	-	-	-	-	-	-	-	-	-	-	-	-	-	-	-	-	-	-	-	-	-	-	-	-	-	-	-	-	-	-	-	-	-	-	-	-	-	-	-	-	-	-	-	-	-	-	-	-	-	-	-	-	-	-	-	-	-	-	-	-	-	-	-	-	-	-	-	-	-	-	-	-	-	-	-	-	-	-	-	-	-	-	-	-	-	-	-	-	-	-	-	-	-	-	-	-	-	-	-	-	-	-	-	-	-	-	-	-	-	-	-	-	-	-	-	-	-	-	-	-	-	-	-	-	-	-	-

II-5. 장애인 등록 현황

장애유형	전체			장애유아			유치원			초등학교		
	계	장애의 정도가 심한 장애인(기존1~3급)	장애의 정도가 심하지 않은 장애인(기존4~6급)	소계	장애의 정도가 심한 장애인(기존1~3급)	장애의 정도가 심하지 않은 장애인(기존4~6급)	소계	장애의 정도가 심한 장애인(기존1~3급)	장애의 정도가 심하지 않은 장애인(기존4~6급)	소계	장애의 정도가 심한 장애인(기존1~3급)	장애의 정도가 심하지 않은 장애인(기존4~6급)
전체	28,866	28,424	442	66	54	12	694	654	40	9,959	9,828	131
지체장애	633	606	27	3	2	1	42	33	9	248	242	6
뇌병변장애	3,333	3,265	68	42	37	5	272	255	17	1,493	1,472	21
시각장애	940	750	190	6	6	-	36	34	2	187	172	15
청각장애	538	483	55	13	7	6	38	33	5	153	141	12
언어장애	304	208	96	-	-	-	32	25	7	214	137	77
지적장애	14,071	14,071		1	1		96	96		3,630	3,630	
자폐성장애	8,953	8,953		-	-		176	176		4,012	4,012	
정신장애	14	14		-	-		-	-		1	1	
신장장애	26	26	-	-	-	-	-	-	-	2	2	-
심장장애	1	1	-	-	-	-	-	-	-	1	1	-
호흡기장애	1	1	-	-	-	-	1	1	-	-	-	-
간장애	-	-	-	-	-	-	-	-	-	-	-	-
안면장애	-	-	-	-	-	-	-	-	-	-	-	-
장루·요루장애	1	1	-	-	-	-	-	-	-	1	1	-
뇌전증장애	51	45	6	1	1	-	1	1	-	17	17	-

II-5. 장애인 등록 현황

장애유형	중학교			고등학교			전공과		
	소계	장애의 정도가 심한 장애인(기존1~3급)	장애의 정도가 심하지 않은 장애인(기존4~6급)	소계	장애의 정도가 심한 장애인(기존1~3급)	장애의 정도가 심하지 않은 장애인(기존4~6급)	소계	장애의 정도가 심한 장애인(기존1~3급)	장애의 정도가 심하지 않은 장애인(기존4~6급)
전체	6,756	6,714	42	6,669	6,577	92	4,722	4,597	125
지체장애	136	132	4	158	154	4	46	43	3
뇌병변장애	639	631	8	616	609	7	271	261	10
시각장애	137	125	12	236	180	56	338	233	105
청각장애	113	104	9	155	133	22	66	65	1
언어장애	27	19	8	20	19	1	11	8	3
지적장애	3,363	3,363		3,772	3,772		3,209	3,209	
자폐성장애	2,307	2,307		1,694	1,694		764	764	
정신장애	2	2		4	4		7	7	
신장장애	22	22	-	-	-	-	2	2	-
심장장애	-	-	-	-	-	-	-	-	-
호흡기장애	-	-	-	-	-	-	-	-	-
간장애	-	-	-	-	-	-	-	-	-
안면장애	-	-	-	-	-	-	-	-	-
장루·요루장애	-	-	-	-	-	-	-	-	-
뇌전증장애	10	9	1	14	12	2	8	5	3

II-6. 통학 현황

시도	학교 통학버스 수	통학 수단별 학생 수														전체 학생 수				통학 소요시간별 학생 수(편도)					전체 학생 수	
		통학버스		자가용		대중교통		도보		기숙사		기타		소계		순회교육		총계		30분 미만	30분 이상 ~ 1시간 미만	1시간 이상 ~ 2시간 미만	2시간 이상	소계	순회교육	총계
		전체	여	전체	여	전체	여	전체	여	전체	여	전체	여	전체	여	전체	여	전체	여							
전체	854	17,502	5,284	8,386	2,882	1,348	465	884	286	745	227	88	41	28,953	9,185	1,074	431	30,027	9,616	15,286	11,037	2,618	12	28,953	1,074	30,027
서울	112	2,193	637	1,432	517	311	131	243	76	117	41	2	1	4,298	1,403	233	102	4,531	1,505	2,771	1,323	197	7	4,298	233	4,531
부산	54	1,322	415	469	150	105	37	98	34	7	4	3	-	2,004	640	60	24	2,064	664	1,198	756	50	-	2,004	60	2,064
대구	50	1,053	352	589	211	200	54	30	14	71	21	23	13	1,966	665	61	22	2,027	687	955	770	241	-	1,966	61	2,027
인천	47	1,206	324	361	120	223	71	69	30	-	-	17	5	1,876	550	112	47	1,988	597	1,043	793	40	-	1,876	112	1,988
광주	43	747	258	424	137	34	7	22	4	-	-	8	8	1,235	414	72	28	1,307	442	665	535	35	-	1,235	72	1,307
대전	34	665	210	279	96	40	13	39	15	42	14	2	2	1,067	350	48	23	1,115	373	674	314	78	1	1,067	48	1,115
울산	28	538	150	121	40	43	13	21	10	-	-	-	-	723	213	72	29	795	242	356	272	95	-	723	72	795
세종	8	142	34	114	32	3	2	-	-	-	-	-	-	259	68	20	8	279	76	186	73	-	-	259	20	279
경기	161	2,922	836	2,059	698	258	89	137	35	54	10	14	4	5,444	1,672	45	14	5,489	1,686	2,816	2,063	565	-	5,444	45	5,489
강원	32	578	185	271	95	12	6	15	2	18	7	6	1	900	296	19	6	919	302	625	240	35	-	900	19	919
충북	49	917	308	353	121	14	4	100	30	-	-	-	-	1,384	463	78	30	1,462	493	660	536	188	-	1,384	78	1,462
충남	54	1,159	339	216	79	4	1	1	-	-	-	5	3	1,385	422	56	21	1,441	443	497	623	265	-	1,385	56	1,441
전북	51	925	289	192	61	19	7	8	1	26	7	1	1	1,171	366	19	8	1,190	374	535	519	117	-	1,171	19	1,190
전남	30	784	234	242	94	10	5	38	18	123	44	3	1	1,200	396	40	13	1,240	409	620	426	150	4	1,200	40	1,240
경북	39	830	245	405	130	13	5	20	9	266	72	2	1	1,536	462	-	-	1,536	462	408	776	352	-	1,536	-	1,536
경남	49	1,209	373	632	228	22	12	41	7	21	7	2	1	1,927	628	122	49	2,049	677	1,079	726	122	-	1,927	122	2,049
제주	13	312	95	227	73	37	8	2	1	-	-	-	-	578	177	17	7	595	184	198	292	88	-	578	17	595

II-7. 졸업생 진로 현황(2024년 2월 졸업)

시도	유치원												초등학교												중학교																
	졸업자 수		진학자 수								비진학자 수		졸업자 수		진학자 수								비진학자 수		졸업자 수		진학자 수												비진학자 수		
			특수학교				일반학교								소계	특수학교				일반학교							소계	특수학교		일반고				특성화고				소계			
			특수학교		일반학교		특수학교		일반학교							일반고		특성화고																							
전체	여	전체	여	전체	여	전체	여	전체	여	전체	여	전체	여	전체	여	전체	여	전체	여	전체	여	전체	여	전체	여	전체	여	전체	여	전체	여	전체	여	전체	여	전체	여	전체	여		
전체	508	163	413	135	56	18	4	4	473	157	35	6	1,743	530	1,692	512	24	10	1	1	1,717	523	26	7	2,084	666	2,028	654	19	8	-	-	3	1	-	-	2,050	663	34	3	
서울	112	45	102	40	4	-	1	1	107	41	5	4	267	76	266	76	1	-	-	-	267	76	-	-	331	103	305	100	4	1	-	-	-	-	-	-	309	101	22	2	
부산	49	20	35	15	9	2	1	1	45	18	4	2	121	54	121	54	-	-	-	-	121	54	-	-	156	48	154	47	2	1	-	-	-	-	-	-	156	48	-	-	
대구	18	8	18	8	-	-	-	-	18	8	-	-	106	38	106	38	-	-	-	-	106	38	-	-	129	53	128	52	-	-	-	-	1	1	-	-	129	53	-	-	
인천	28	14	24	11	4	3	-	-	28	14	-	-	120	29	119	29	1	-	-	-	120	29	-	-	153	63	153	63	-	-	-	-	-	-	-	-	153	63	-	-	
광주	9	1	9	1	-	-	-	-	9	1	-	-	75	24	73	23	-	-	1	1	74	24	1	-	93	33	91	31	2	2	-	-	-	-	-	-	93	33	-	-	
대전	17	5	17	5	-	-	-	-	17	5	-	-	56	13	55	12	-	-	-	-	55	12	1	1	74	16	73	16	1	-	-	-	-	-	-	-	74	16	-	-	
울산	5	1	4	-	-	-	1	1	5	1	-	-	36	12	34	10	2	2	-	-	36	12	-	-	52	12	51	12	1	-	-	-	-	-	-	-	52	12	-	-	
세종	4	1	4	1	-	-	-	-	4	1	-	-	17	3	17	3	-	-	-	-	17	3	-	-	9	3	9	3	-	-	-	-	-	-	-	-	9	3	-	-	
경기	121	32	92	21	28	11	-	-	120	32	1	-	339	108	321	101	18	7	-	-	339	108	-	-	401	129	394	128	4	1	-	-	-	-	-	-	398	129	3	-	
강원	12	3	12	3	-	-	-	-	12	3	-	-	52	14	52	14	-	-	-	-	52	14	-	-	76	25	74	24	1	1	-	-	1	-	-	-	76	25	-	-	
충북	25	7	23	7	2	-	-	-	25	7	-	-	101	22	101	22	-	-	-	-	101	22	-	-	85	30	85	30	-	-	-	-	-	-	-	-	85	30	-	-	
충남	21	5	19	5	2	-	-	-	21	5	-	-	87	23	87	23	-	-	-	-	87	23	-	-	92	29	90	29	1	-	-	-	-	-	-	-	91	29	1	-	
전북	17	7	12	5	4	1	1	1	17	7	-	-	54	20	54	20	-	-	-	-	54	20	-	-	90	24	88	22	2	2	-	-	-	-	-	-	90	24	-	-	
전남	11	4	10	3	1	1	-	-	11	4	-	-	71	25	70	24	1	1	-	-	71	25	-	-	85	21	83	21	-	-	-	-	-	-	-	-	83	21	2	-	
경북	40	3	13	3	2	-	-	-	15	3	25	-	83	18	62	12	1	-	-	-	63	12	20	6	90	22	88	22	-	-	-	-	1	-	-	-	89	22	1	-	
경남	11	2	11	2	-	-	-	-	11	2	-	-	113	34	109	34	-	-	-	-	109	34	4	-	134	45	128	44	1	-	-	-	-	-	-	-	129	44	5	1	
제주	8	5	8	5	-	-	-	-	8	5	-	-	45	17	45	17	-	-	-	-	45	17	-	-	34	10	34	10	-	-	-	-	-	-	-	-	34	10	-	-	

※ 진학률=(진학자 수/당해년도 졸업자 수)×100, 취업률=(취업자 수/(졸업자 수-진학자 수))×100

II-7. 졸업생 진로 현황(2024년 2월 졸업)

시도	고등학교																																									
	졸업자 수		진학자										취업자																													
			전공과	전문 대학	대학교	소계	진학률(%)	고용방식								직업교육과 연계						고용형태						급여수준														
								일반(경쟁) 고용		지원(연계) 고용		보호고용		소계		유관 직종 취업		무관 직종 취업		소계		정규직		비정규직		소계		50만원 미만		50~100만원 미만		100~150만원 미만		150만원 이상		소계						
	전체	여	전체	여	전체	여	전체	여	전체	여	전체	여	전체	여	전체	여	전체	여	전체	여	전체	여	전체	여	전체	여	전체	여	전체	여	전체	여	전체	여	전체	여	전체	여				
전체	2,032	694	1,144	369	12	4	62	27	1,218	400	59.9	57.6	8	3	33	12	17	7	58	22	39	17	19	5	58	22	17	11	41	11	58	22	9	3	21	8	26	10	2	1	58	22
서울	327	127	234	72	2	2	21	14	257	88	78.6	69.3	2	1	14	9	4	2	20	12	14	9	6	3	20	12	6	5	14	7	20	12	3	2	5	3	12	7	-	-	20	12
부산	146	52	61	22	-	-	5	1	66	23	45.2	44.2	-	-	1	-	5	4	6	4	5	4	1	-	6	4	5	4	1	-	6	4	-	-	6	4	-	-	-	-	6	4
대구	140	35	98	21	4	1	6	2	108	24	77.1	68.6	1	-	-	-	1	-	2	-	1	-	1	-	2	-	1	-	1	-	2	-	-	-	-	1	-	1	-	2	-	
인천	122	50	56	19	-	-	2	-	58	19	47.5	38.0	-	-	-	-	-	-	-	-	-	-	-	-	-	-	-	-	-	-	-	-	-	-	-	-	-	-	-	-		
광주	96	32	34	14	2	-	11	5	47	19	49.0	59.4	2	-	-	-	1	-	3	-	3	-	-	-	3	-	-	-	3	-	3	-	-	-	1	-	2	-	-	-	3	-
대전	74	32	55	24	-	-	-	-	55	24	74.3	75.0	-	-	-	-	-	-	-	-	-	-	-	-	-	-	-	-	-	-	-	-	-	-	-	-	-	-	-	-		
울산	52	25	31	14	-	-	3	1	34	15	65.4	60.0	-	-	-	-	-	-	-	-	-	-	-	-	-	-	-	-	-	-	-	-	-	-	-	-	-	-	-	-		
세종	4	1	4	1	-	-	-	-	4	1	100.0	100.0	-	-	-	-	-	-	-	-	-	-	-	-	-	-	-	-	-	-	-	-	-	-	-	-	-	-	-	-		
경기	372	120	121	41	-	-	6	1	127	42	34.1	35.0	3	2	8	-	4	1	15	3	7	1	8	2	15	3	2	-	13	3	15	3	5	1	5	1	5	1	-	-	15	3
강원	64	21	45	14	-	-	1	1	46	15	71.9	71.4	-	-	1	-	-	-	1	-	-	-	1	-	1	-	-	-	1	-	1	-	-	-	1	-	-	-	-	1	-	
충북	101	31	74	18	-	-	4	2	78	20	77.2	64.5	-	-	5	2	1	-	6	2	6	2	-	-	6	2	1	1	5	1	6	2	1	-	-	-	5	2	-	-	6	2
충남	76	27	47	21	-	-	-	-	47	21	61.8	77.8	-	-	-	-	-	-	-	-	-	-	-	-	-	-	-	-	-	-	-	-	-	-	-	-	-	-	-	-		
전북	89	25	43	9	2	1	2	-	47	10	52.8	40.0	-	-	1	-	-	-	1	-	-	-	1	-	1	-	1	-	-	-	1	-	-	-	-	-	-	-	1	-		
전남	94	29	45	16	1	-	-	-	46	16	48.9	55.2	-	-	1	-	-	-	1	-	1	-	-	-	1	-	-	-	1	-	1	-	-	-	1	-	-	-	1	-		
경북	107	26	73	17	-	-	1	-	74	17	69.2	65.4	-	-	-	-	-	-	-	-	-	-	-	-	-	-	-	-	-	-	-	-	-	-	-	-	-	-	-	-		
경남	137	54	113	43	1	-	-	-	114	43	83.2	79.6	-	-	2	1	-	-	2	1	2	1	-	-	2	1	1	1	1	-	2	1	-	-	1	-	-	1	1	2	1	
제주	31	7	10	3	-	-	-	-	10	3	32.3	42.9	-	-	-	-	1	-	1	-	-	-	1	-	1	-	-	-	1	-	1	-	-	-	1	-	-	-	1	-		

II-7. 졸업생 진로 현황(2024년 2월 졸업)

고등학교																															
취업자																												비진학· 미취업자 수			
취업직종																										취업률(%)					
보건·의료		제품제조		농림어업		정보통신 기술		식품가공· 제과제빵		의료		영업·판매		청소·세탁		식음료 서비스		문화·예술		사무보조		사서보조		기타						소계	
전체	여	전체	여	전체	여	전체	여	전체	여	전체	여	전체	여	전체	여	전체	여	전체	여	전체	여	전체	여	전체	여	전체	여	전체	여	전체	여
1	1	12	5	1	1	1	1	2	-	2	-	2	-	5	2	7	1	15	5	4	3	-	-	6	3	58	22	7.1	7.5	756	272
1	1	-	-	1	1	1	1	-	-	-	-	-	-	2	-	4	1	6	3	2	2	-	-	3	3	20	12	28.6	30.8	50	27
-	-	6	4	-	-	-	-	-	-	-	-	-	-	-	-	-	-	-	-	-	-	-	-	-	-	6	4	7.5	13.8	74	25
-	-	1	-	-	-	-	-	-	-	-	-	1	-	-	-	-	-	-	-	-	-	-	-	-	-	2	-	6.3	-	30	11
-	-	-	-	-	-	-	-	-	-	-	-	-	-	-	-	-	-	-	-	-	-	-	-	-	-	-	-	-	-	64	31
-	-	1	-	-	-	-	-	-	-	1	-	-	-	-	-	-	-	-	-	-	-	-	-	1	-	3	-	6.1	-	46	13
-	-	-	-	-	-	-	-	-	-	-	-	-	-	-	-	-	-	-	-	-	-	-	-	-	-	-	-	-	-	19	8
-	-	-	-	-	-	-	-	-	-	-	-	-	-	-	-	-	-	-	-	-	-	-	-	-	-	-	-	-	-	18	10
-	-	-	-	-	-	-	-	-	-	-	-	-	-	-	-	-	-	-	-	-	-	-	-	-	-	-	-	-	-	-	-
-	-	4	1	-	-	-	-	1	-	-	-	-	-	-	-	3	-	6	1	1	1	-	-	-	-	15	3	6.1	3.8	230	75
-	-	-	-	-	-	-	-	-	-	-	-	-	-	-	-	-	-	-	-	-	-	-	-	1	-	1	-	5.6	-	17	6
-	-	-	-	-	-	-	-	1	-	-	-	-	-	2	1	-	-	2	1	1	-	-	-	-	-	6	2	26.1	18.2	17	9
-	-	-	-	-	-	-	-	-	-	-	-	-	-	-	-	-	-	-	-	-	-	-	-	-	-	-	-	-	-	29	6
-	-	-	-	-	-	-	-	-	-	-	-	-	-	-	-	-	-	-	-	-	-	-	-	1	-	1	-	2.4	-	41	15
-	-	-	-	-	-	-	-	-	-	1	-	-	-	-	-	-	-	-	-	-	-	-	-	-	-	1	-	2.1	-	47	13
-	-	-	-	-	-	-	-	-	-	-	-	-	-	-	-	-	-	-	-	-	-	-	-	-	-	-	-	-	-	33	9
-	-	-	-	-	-	-	-	-	-	-	-	1	-	1	1	-	-	-	-	-	-	-	-	-	-	2	1	8.7	9.1	21	10
-	-	-	-	-	-	-	-	-	-	-	-	-	-	-	-	-	-	1	-	-	-	-	-	-	-	1	-	4.8	-	20	4

II-7. 졸업생 진로 현황(2024년 2월 졸업)

시도	전공과																																														
	이수자 수		진학자								취업자																																				
			전문 대학		대학교		소계		진학률(%)		고용방식								직업교육과 연계						고용형태						급여수준																
											일반(경쟁) 고용				지원(연계) 고용				보호고용				소계		유관 직종 취업				무관 직종 취업				소계		정규직		비정규직		소계		50만원 미만		50~100만원 미만		100~150만원 미만		150만원 이상
	전체	여	전체	여	전체	여	전체	여	전체	여	전체	여	전체	여	전체	여	전체	여	전체	여	전체	여	전체	여	전체	여	전체	여	전체	여	전체	여	전체	여	전체	여	전체	여	전체	여	전체	여	전체	여	전체	여	전체
전체	2,259	799	22	5	19	7	41	12	1.8	1.5	255	95	559	199	227	86	1,041	380	903	328	138	52	1,041	380	337	110	704	270	1,041	380	175	71	420	158	301	106	145	45	1,041	380							
서울	269	104	4	2	2	1	6	3	2.2	2.9	18	5	28	11	19	7	65	23	50	17	15	6	65	23	22	6	43	17	65	23	14	5	13	5	21	8	17	5	65	23							
부산	113	41	1	-	-	-	1	-	0.9	-	3	1	30	9	17	5	50	15	49	14	1	1	50	15	16	3	34	12	50	15	17	4	16	7	13	2	4	2	50	15							
대구	179	75	1	-	-	-	1	-	0.6	-	18	5	61	37	21	5	100	47	88	42	12	5	100	47	20	6	80	41	100	47	23	11	44	22	20	8	13	6	100	47							
인천	155	51	2	-	2	-	4	-	2.6	-	4	2	59	16	16	8	79	26	63	18	16	8	79	26	19	4	60	22	79	26	7	5	23	7	30	11	19	3	79	26							
광주	70	22	-	-	1	-	1	-	1.4	-	3	-	11	3	19	9	33	12	31	11	2	1	33	12	13	5	20	7	33	12	6	2	18	8	5	1	4	1	33	12							
대전	145	42	7	1	-	-	7	1	4.8	2.4	40	12	9	3	10	3	59	18	35	7	24	11	59	18	14	3	45	15	59	18	10	3	27	7	12	4	10	4	59	18							
울산	89	28	-	-	1	-	1	-	1.1	-	10	7	36	11	-	-	46	18	46	18	-	-	46	18	32	10	14	8	46	18	12	7	25	7	2	-	7	4	46	18							
세종	16	7	-	-	-	-	-	-	-	-	4	3	-	-	5	2	9	5	9	5	-	-	9	5	-	-	9	5	9	5	5	2	3	2	-	-	1	1	9	5							
경기	296	97	1	-	-	-	1	-	0.3	-	40	12	112	41	49	13	201	66	164	57	37	9	201	66	91	34	110	32	201	66	36	9	84	31	57	20	24	6	201	66							
강원	96	42	-	-	1	-	1	-	1.0	-	23	13	20	9	3	-	46	22	43	22	3	-	46	22	18	9	28	13	46	22	3	-	7	3	25	15	11	4	46	22							
충북	132	46	1	-	3	2	4	2	3.0	4.3	18	6	21	5	5	1	44	12	42	12	2	-	44	12	5	2	39	10	44	12	12	4	12	3	15	3	5	2	44	12							
충남	118	33	-	-	-	-	-	-	-	-	7	2	27	6	14	7	48	15	46	15	2	-	48	15	29	10	19	5	48	15	2	1	35	12	4	2	7	-	48	15							
전북	84	27	2	-	-	-	2	-	2.4	-	10	3	33	14	2	-	45	17	45	17	-	-	45	17	12	4	33	13	45	17	-	-	27	10	15	6	3	1	45	17							
전남	119	46	-	-	1	-	1	-	0.8	-	10	7	50	16	9	4	69	27	63	25	6	2	69	27	10	3	59	24	69	27	2	1	23	8	32	13	12	5	69	27							
경북	190	65	-	-	6	3	6	3	3.2	4.6	39	13	19	2	21	12	79	27	74	26	5	1	79	27	2	-	77	27	79	27	19	11	40	13	14	2	6	1	79	27							
경남	146	58	3	2	2	1	5	3	3.4	5.2	7	4	17	7	11	8	35	19	29	15	6	4	35	19	9	4	26	15	35	19	7	6	23	13	3	-	2	-	35	19							
제주	42	15	-	-	-	-	-	-	-	-	1	-	26	9	6	2	33	11	26	7	7	4	33	11	25	7	8	4	33	11	-	-	-	-	33	11	-	-	-	-	33	11					

II-7. 졸업생 진로 현황(2024년 2월 졸업)

전공과																															
취업자																												비진학· 미취업자 수			
취업직종																										취업률(%)					
보건·의료		제품제조		농림어업		정보통신 기술		식품가공· 제과제빵		의료		영업·판매		청소·세탁		식음료 서비스		문화·예술		사무보조		사서보조		기타						소계	
전체	여	전체	여	전체	여	전체	여	전체	여	전체	여	전체	여	전체	여	전체	여	전체	여	전체	여	전체	여	전체	여	전체	여	전체	여	전체	여
51	20	279	99	12	5	6	1	60	25	56	16	10	5	160	53	137	54	59	20	91	39	13	6	107	37	1,041	380	46.9	48.3	1,177	407
1	1	11	3	2	1	4	-	-	-	8	4	2	-	3	-	8	4	12	3	8	3	1	1	5	3	65	23	24.7	22.8	198	78
5	2	23	6	2	-	-	-	-	-	2	1	1	1	4	1	2	-	1	1	3	-	4	2	3	1	50	15	44.6	36.6	62	26
8	4	30	12	-	-	-	-	5	1	-	-	2	1	26	12	3	2	4	2	8	4	1	1	13	8	100	47	56.2	62.7	78	28
1	1	13	4	-	-	-	-	2	1	11	2	-	-	7	3	30	10	1	1	7	3	2	-	5	1	79	26	52.3	51.0	72	25
4	3	19	6	-	-	-	-	-	-	3	-	-	-	2	2	2	-	2	1	-	-	-	-	1	-	33	12	47.8	54.5	36	10
-	-	19	6	-	-	-	-	-	-	14	3	-	-	9	4	4	-	2	1	4	2	-	-	7	2	59	18	42.8	43.9	79	23
2	-	12	3	2	-	-	-	3	2	-	-	-	-	5	2	9	5	7	1	5	4	-	-	1	1	46	18	52.3	64.3	42	10
-	-	5	2	-	-	-	-	-	-	-	-	-	-	-	-	1	1	-	-	3	2	-	-	-	-	9	5	56.3	71.4	7	2
6	2	57	19	-	-	1	1	33	16	1	1	1	1	18	2	21	8	19	6	11	2	2	1	31	7	201	66	68.1	68.0	94	31
6	2	8	3	-	-	-	-	1	-	2	1	-	-	14	8	5	3	4	3	3	1	-	-	3	1	46	22	48.4	52.4	49	20
-	-	16	5	-	-	-	-	2	1	9	1	-	-	3	2	4	1	2	-	4	-	1	1	3	1	44	12	34.4	27.3	84	32
1	1	21	8	2	-	-	-	2	1	-	-	-	-	4	-	9	4	-	-	4	1	-	-	5	-	48	15	40.7	45.5	70	18
4	1	7	3	2	2	-	-	-	-	5	3	-	-	10	2	7	2	2	1	8	3	-	-	-	-	45	17	54.9	63.0	37	10
2	2	7	4	-	-	-	-	3	1	1	-	1	-	24	6	13	7	1	-	6	4	-	-	11	3	69	27	58.5	58.7	49	19
7	1	17	7	1	1	-	-	5	-	-	-	-	-	12	3	8	2	1	-	11	6	2	-	15	7	79	27	42.9	43.5	105	35
1	-	9	7	-	-	1	-	-	-	-	-	-	-	12	5	4	2	-	-	4	3	-	-	4	2	35	19	24.8	34.5	106	36
3	-	5	1	1	1	-	-	4	2	-	-	3	2	7	1	7	3	1	-	2	1	-	-	-	-	33	11	78.6	73.3	9	4

II-8. 전공과 설치 학교 현황

시도	설립별	학교 수 및 학교명	장애유형	인가년월일	학급 수				교과목명
					계	1년차	2년차	3년차	
전체		166			714	364	345	5	
서울	전체	26			111	58	51	2	
	국립	서울맹학교	시각장애	1995.01.27	12	6	4	2	지립생활, 해부생리, 이료보건, 한방, 병리, 안마·마사지·지압, 침구, 전기치료, 이료임상, 진단, 이료실기실습
	국립	서울농학교	청각장애	2017.11.20	4	2	2	-	바리스타, 제과·제빵
	국립	한국우진학교	지체장애	2014.04.04	4	2	2	-	생활공예, 조립·포장, 생활원예, 생활요리, 직업현장실습, 직업선택, 개인 및 가정생활, 지역사회생활
	공립	서울경운학교	지적장애	2007.03.02	4	2	2	-	직업준비, 직업생활(조립·포장, 공예, 카페실습/바리스타, 베이커리실습/제과·제빵, 원예), 건강생활(체육, 여가, 컴퓨터), 가정생활(청소, 세탁), 직업실습, 사회적응
	공립	서울광진학교	지적장애	2000.03.02	4	2	2	-	안정된 직업생활, 기초작업기술, 직업실습, 직업현장실습, 생활교양, 생활원예, 생활공예, 여가활동, 바리스타
	공립	서울다원학교	지적장애	2015.09.01	2	1	1	-	생활과 교육, 생활체육, 안정된 직업생활, 문화와 예술, 정보통신, 조립·포장·공예, 바리스타, 제과·제빵, 직업현장실습
	공립	서울도솔학교	지적장애	2019.09.01	3	1	2	-	직업준비, 직업실습, 포장·조립, 공예, 서비스, 바리스타
	공립	서울서진학교	지적장애	2020.03.01	4	2	2	-	조립·포장, 외식서비스, 바리스타, 청소·세탁, 공예, 컴퓨터
	공립	서울정문학교	지적장애	1998.03.01	4	2	2	-	직업과 생활, 제과·제빵, 외식서비스, 생산과 운반, 기초작업기술, 직업현장실습, 공예
	공립	서울정인학교	지적장애	2007.03.01	4	2	2	-	제과·제빵, 조리, 서비스, 원예
	공립	서울정진학교	지적장애	1997.03.01	8	4	4	-	포장·조립, 바리스타, 외식서비스, 도시농업, 원예, 공예, 현장실습, 사회적응훈련
	공립	서울나래학교	지체장애	2020.01.09	2	1	1	-	생활국어, 생활수학, 여가, 동아리, 재활운동, 수중감각, 생활체육, 의사소통, 가정생활, 직업준비, 포장·조립, 정보와 컴퓨터, 생활공예, 원예, 서비스
	공립	서울정민학교	지체장애	2015.04.30	5	3	2	-	조립·포장, 생활미술공예, 직업실습Ⅰ, 직업실습Ⅱ
	공립	서울장애학교	정서장애	2001.03.01	4	3	1	-	공예, 도시농업, 운동화 세탁, 직업준비, 수건세탁, 청소와 소독, 포장과 판매
	사립	한빛맹학교	시각장애	2003.10.01	5	2	3	-	음악 3학급, 이료 2학급
	사립	서울애화학교	청각장애	2010.12.01	5	2	3	-	기술전공(학점은행 연동 전공필수 중심) 1학년: 정보처리실습, 멀티미디어실습 / 2학년: 인터넷활용Ⅰ, PC활용Ⅰ
	사립	한국구화학교	청각장애	2014.03.01	4	3	1	-	외식조리, 바리스타, 생활서비스, 직업현장실습, 기초작업, 사무관리, 공예
	사립	교남학교	지적장애	2005.08.18	2	1	1	-	진로와 직업
	사립	다니엘학교	지적장애	2008.12.31	4	2	2	-	농업
	사립	서울동천학교	지적장애	2006.02.28	4	2	2	-	진로직업생활, 개인주거생활, 지역사회생활, 여가생활
	사립	성베드로학교	지적장애	2009.12.31	4	2	2	-	조립, 포장, 유통, 재배, 외식
	사립	은평대영학교	지적장애	2009.02.12	3	3	-	-	바리스타, 공예, 세탁
	사립	연세대학교재활학교	지체장애	2017.01.02	2	1	1	-	생활교양, 생활체육, 생활공예, 생활서비스, 생활여가, 생활조립, 생활조리, 생활컴퓨터, 스마트미술, 스마트직업, 생활환경, 현장실습
	사립	주몽학교	지체장애	2010.08.18	4	2	2	-	가정생활, 여가생활, 사회생활, 생활체육, 직업생활, 제과·제빵, 바리스타, 디지털생활, 생활원예, 공예
	사립	밀알학교	정서장애	2009.03.01	6	3	3	-	직업생활, 작업기술, 직업현장실습, 바리스타, 원예, 공예, 사무지원, 아트앤디자인, 생활서비스
	사립	한국육영학교	정서장애	1998.07.31	4	2	2	-	전공(직업생활), 교양(지립생활, 특색활동, 진로활동)
부산	전체	9			38	19	19	-	
	공립	부산맹학교	시각장애	2001.10.08	4	2	2	-	이료
	공립	부산솔빛학교	지적장애	2010.03.01	4	2	2	-	직업준비, 안정된 직업생활, 대인서비스, 외식서비스, 기초작업, 사무지원, 직업현장실습, 스포츠, 여가활동
	공립	부산한솔학교	지적장애	2012.10.31	4	2	2	-	바리스타, 제과·제빵, 대인서비스, 컴퓨터정보활용, 공예일반, 직업현장실습, 직업준비, 취업준비, 직업과 지립
	공립	부산해마루학교	지적장애	2013.03.01	6	3	3	-	친환경농생명, 식품가공, 유통관리
	공립	부산해성학교	지적장애	1997.05.01	6	3	3	-	바리스타, 공예, 원예, 도예, 현장실습
	공립	부산해송학교	지적장애	2012.08.23	4	2	2	-	대인서비스, 외식서비스(제과·제빵), 외식서비스(바리스타), 기초작업기술Ⅰ, 기초작업기술Ⅱ, 직업생활, 직무실습
	공립	부산해남학교	지체장애	2008.02.24	4	2	2	-	대인서비스, 외식서비스, 지립생활, 직업현장실습, 정보통신활용, 여가활동
	사립	부산동양학교	지적장애	2009.03.01	4	2	2	-	농업, 제과·제빵, 바리스타, 현장실습
	사립	부산해원학교	지적장애	2013.06.28	2	1	1	-	원예, 제과·제빵, 바리스타, 공예, 정보, 현장실습, 여가

II-8. 전공과 설치 학교 현황

시도	설립별	학교 수 및 학교명	장애유형	인가년월일	학급 수				교과목명
					계	1년차	2년차	3년차	
대구	전체	11			44	23	21	-	
	공립	대구남양학교	지적장애	2002.09.11	6	3	3	-	대인서비스, 포장·조립·운반서비스, 기초작업기술Ⅰ, 기초작업기술Ⅱ, 생활경제, 가정 및 사회생활, 직업생활, 직업준비
	공립	대구세명학교	지적장애	2009.11.03	6	3	3	-	생활체육, 직업현장실습, 외식서비스, 대인서비스, 사무지원, 기초작업기술Ⅱ, 여가활동
	공립	대구예이람학교	지적장애	2022.03.01	2	1	1	-	생활체육, 사회적응활동, 예술여가, 직업생활, 기초작업기술, 외식서비스, 대인서비스, 작업훈련
	공립	대구이룸고등학교	지적장애	2023.10.06	2	2	-	-	생활체육, 직업생활, 사무지원, 드론, 대인서비스, 외식서비스, 포장·조립·운반, 사회적응활동
	공립	대구성명학교	지체장애	1998.03.01	4	2	2	-	생활체육, 사회생활, 직업준비, 포장·조립·운반, 대인서비스, 외식서비스
	사립	대구광명학교	시각장애	2009.11.10	4	2	2	-	보통교과(체육, 컴퓨터, 재활과 복지, 동아리, 진로), 전문직업교과(해부생리, 안마, 침구, 한방, 실습)
	사립	대구영화학교	청각장애	2010.10.07	2	1	1	-	기초체력, 기초작업기술, 대인·외식서비스, 세탁·의류재료 관리, 바리스타, 공예와 포장·조립, 정보처리
	사립	대구보영학교	지적장애	2009.11.10	4	2	2	-	지역사회적응기술, 운동과 건강, 직업현장실습, 바리스타, 대인서비스, 사무용지생산, 메이커 교육, 컴퓨터활용과 SNS, 제과·제빵, 여가활동, 사무지원, 기초조리
	사립	대구선영학교	지적장애	2006.01.13	6	3	3	-	기초체력, 직업과 여가생활, 직업준비, 음식조리, 포장·조립·운반, 대인서비스, 바리스타, 제과·제빵, 사무지원
	사립	대구보건학교	지체장애	2010.10.06	4	2	2	-	안정된 직업생활, 기초체력, 바리스타, 기초작업기술, 정보처리, 대인서비스, 식품과 영양, 사무지원, 포장·조립·운반
인천	전체	8			46	23	22	1	
	공립	미추홀학교	지적장애	2009.02.17	11	5	6	-	외식서비스, 농생명, 조립·포장, 공예, 여가활동, 사무지원, 안정된 직업생활, 현장실습
	공립	인천서희학교	지적장애	2018.01.02	4	2	2	-	대인서비스, 외식서비스, 바리스타, 사무지원, 직업준비, 기초작업기술, 건강과 여가생활, 자치와 자립, 직업현장실습
	공립	인천연일학교	지적장애	2005.09.09	6	4	2	-	제과·제빵, 식품가공, 대인서비스, 기초작업기술Ⅱ, 바리스타, 직업현장실습, 예술, 체육
	공립	인천인혜학교	지적장애	2006.03.01	4	2	2	-	바리스타, 기초작업기술, 외식서비스, 대인서비스, 공예
	공립	인천청인학교	지적장애	2018.03.01	8	4	4	-	기초작업기술, 바리스타, 직업현장실습, 외식서비스, 안정된 직업생활, 사무지원, 대인서비스
	사립	인천해광학교	시각장애	2008.03.01	7	3	3	1	안마, 마사지, 지압
	사립	인천여림학교	지적장애	2009.11.02	4	2	2	-	직업준비, 진로와 직업, 칫솔제조, 조립·포장, 제과·제빵, 바리스타, 사무지원
	사립	인천은광학교	지체장애	2010.11.17	2	1	1	-	컴퓨터 인쇄, 보치아
광주	전체	5			18	10	8	-	
	공립	광주선광학교	지적장애	1997.03.01	4	2	2	-	제과·제빵, 바리스타, 도자기공예, 외식서비스, 기초작업실습Ⅱ, 직업현장실습, 공예일반
	공립	광주선영학교	지적장애	2003.03.01	4	2	2	-	제과·제빵, 바리스타, 도자기공예, 공예일반, 외식서비스, 직업준비
	공립	광주선우학교	지적장애	2013.03.01	4	2	2	-	공예일반, 서비스, 바리스타
	공립	선여학교	지적장애	2024.03.01	2	2	-	-	제과·제빵, 바리스타, 기초작업기술, 공예일반
	사립	광주세광학교	시각장애	2016.03.01	4	2	2	-	이료재활: 해부·생리, 이료보건, 한방 등 14과목 / 직업재활: 직업준비, 안정된 직업생활 등 9과목
대전	전체	6			40	20	19	1	
	공립	대전맹학교	시각장애	1995.06.14	7	3	3	1	해부생리, 안마, 침구, 한방, 실기실습, 경혈학, 침구치료, 수기실습
	공립	대전기원학교	지적장애	2008.11.07	8	4	4	-	생활체육, 직업과 생활, 직업과 여가, 기초작업기술, 사무지원, 대인서비스, 외식서비스, 농생명, 제과·제빵
	공립	대전해든학교	지적장애	2021.03.01	8	4	4	-	자립생활, 진로와 직업, 농작물 재배, 화훼 재배, 허브 재배, 바리스타, 웰빙디저트, 농산식품가공, 대인서비스, 청소세탁, 기초작업기술, 직업현장실습
	공립	대전해광학교	지적장애	2000.07.05	7	4	3	-	자립생활, 기초작업기술, 직업현장실습, 사무지원, 생활공예, 클린세탁, 서비스응역, 조립·포장, 바리스타
	사립	대전원명학교	지적장애	1996.04.04	8	4	4	-	바리스타, 직조, 시스템가구, DIY가구, DIY가구소품, 도예, 생활체육, 시설원예, 조립임가공, 서비스
	사립	대전성세재활학교	지체장애	2015.01.15	2	1	1	-	직업생활, 정보통신활용, 공예, 원예, 도예, 의사소통, 조립, 요리
울산	전체	4			23	11	12	-	
	공립	울산행복학교	지적장애	2010.08.24	9	4	5	-	사무지원, 제과·제빵, 바리스타, 조리, 세탁청소, 공예포장·조립
	공립	울산혜인학교	지적장애	2008.02.20	6	3	3	-	세탁, 세차, 조립

시도	설립별	학교 수 및 학교명	장애유형	인가년월일	학급 수				교과목명
					계	1년차	2년차	3년차	
	사립	메이리학교	청각장애	2012.03.02	2	1	1	-	공예
	사립	태연학교	지적장애	2007.12.20	6	3	3	-	농생명, 바리스타, 사무지원, 포장·조립·운반, 직업과 생활, 여가활동
세종	전체	2			6	3	3	-	
	공립	세종누리학교	지적장애	2016.03.01	4	2	2	-	대인서비스, 상품포장, 식품가공, 여가건강생활, 직업준비, 현장직업기술
	공립	세종이음학교	지적장애	2023.03.01	2	1	1	-	대인서비스, 외식서비스, 상품제조, 직업현장실습, 여가건강생활, 직업과 자립
경기	전체	28			115	60	55	-	
	국립	한국선진학교	지적장애	1993.03.01	6	3	3	-	식품가공, 포장·조립·운반, 음식조리, 기초작업, 재배
	국립	한국경진학교	정서장애	2009.11.27	4	4	-	-	학습중심 현장실습, 바리스타, 제과·제빵, 일상생활, 조리·포장, 진로와 직업, 농생명
	공립	경은학교	지적장애	2011.02.11	5	2	3	-	포장·조립·운반, 생활원예
	공립	다원학교	지적장애	2016.01.04	4	2	2	-	사무지원, 제과·제빵, 외식서비스, 용역서비스, 현장실습, 직업과 생활, 여가생활, 생활원예, 포장·조립·운반
	공립	부천상록학교	지적장애	2008.01.17	6	3	3	-	포장·조립·임가공, 외식서비스, 자동차 외장관리, 제과·제빵, 클린서비스, 사무지원, 직업준비, 안정된 직업생활, 생활경제, 생활체육, 창체, 기초작업, 대인서비스, 가정생활, 사회여가생활
	공립	새솔학교	지적장애	2014.01.13	4	2	2	-	제과·제빵, 바리스타, 생활요리, 임가공, 생활서비스, 대인서비스, 행정사무, 농생명, 클린서비스, 바리스타, 정보처리, 판매실습
	공립	성남해운학교	지적장애	1996.01.29	6	3	3	-	현장실습, 농생명, 일상생활기술, 외식서비스, 제조업실무, 클린서비스, 생활체육, 생활요리
	공립	성은학교	지적장애	2002.08.01	8	4	4	-	행정실무, 서비스실무, 판매관리, 제과제빵, 친환경원예, 식품가공, 생활서비스, 생활공예
	공립	송민학교	지적장애	2013.01.04	6	3	3	-	외식서비스Ⅰ·Ⅱ, 농생명, 기초작업기술Ⅰ·Ⅱ, 정보처리
	공립	이름학교	지적장애	2013.01.04	4	2	2	-	농생명, 직업현장실습, 일상서비스, 자립생활, 직업재활
	공립	인양해솔학교	지적장애	2007.02.01	6	3	3	-	가정생활, 생활체육, 생활경제, 정보처리, 직업과 자립, 직업과 생활, 농생명, 기초작업Ⅰ·Ⅱ, 외식서비스, 제과·제빵, 판매관리사무
	공립	양주도담학교	지적장애	2019.03.01	4	2	2	-	직업과 생활, 사무행정, 서비스용역, 생활원예, 생활공예, 바리스타, 제과·제빵, 포장·조립, 가정생활
	공립	용인다움학교	지적장애	2021.01.08	6	3	3	-	직업생활, 포장·조립, 대인서비스, 외식서비스, 여가생활, 현장실습, 제과·제빵, 사무지원
	공립	의왕정음학교	지적장애	2021.03.01	4	2	2	-	농생명, 대인서비스, 외식서비스
	공립	자운학교	지적장애	2011.11.29	6	3	3	-	기초작업기술, 임가공, 가정관리, 식음료서비스, 외식조리서비스, 사무지원, 대인서비스, 환경서비스
	공립	화성나래학교	지적장애	2016.01.04	4	2	2	-	포장·조립·운반, 외식서비스
	사립	동방학교	지적장애	1999.01.28	4	2	2	-	직업기능(농생명, 제과·제빵, 대인서비스, 외식서비스), 직업실습, 진로와 직업, 동아리
	사립	동현학교	지적장애	2011.01.31	2	1	1	-	서비스, 기초직업기술, 농생명, 사무지원, 직업현장실습
	사립	부천해림학교	지적장애	2011.12.30	2	1	1	-	커피가공, 대인서비스, 외식서비스, 물류관리, 직업생활, 직업준비, 직장예절, 생활체육, 현장실습
	사립	새얼학교	지적장애	1996.02.21	3	2	1	-	농생명, 공예, 제품디자인, 제과·제빵, 현장실습, 원예
	사립	성광학교	지적장애	2011.03.14	2	1	1	-	포장·조립, 대인서비스, 사무보조, 바리스타, 가정생활, 사회생활, 여가생활, 직업생활
	사립	성심학교	지적장애	2009.11.17	4	2	2	-	목공, 바리스타, 제과·제빵, 스팀세차, 휠마스터, 세탁, 현장실습, 교양
	사립	지혜학교	지적장애	2007.02.16	4	2	2	-	조립·운반, 조리·포장, 바리스타, 정보, 제과·제빵, 생활공예, 가족공예, 원예, 외식서비스
	사립	창인학교	지적장애	2004.10.08	2	1	1	-	농림, 식품가공
	사립	한길학교	지적장애	2012.02.16	2	1	1	-	교내현장실습, 교외현장실습, 서비스실무, 직업준비, 직업생활, 여가와 문화
	사립	홀트학교	지적장애	2011.03.02	4	2	2	-	직업준비, 서비스, 조리포장, 여가생활, 현장실습, 재배, 직무조직
	사립	광주새롬학교	지체장애	2016.08.26	1	1	-	-	원예, 정보처리, 공예, 포장·조립
	사립	명혜학교	지체장애	2010.11.22	2	1	1	-	봉제, 전통발효식품, 포장·조립·운반, 진로와 직업
강원	전체	8			31	15	16	-	
	공립	강릉오성학교	지적장애	1996.01.31	4	2	2	-	직업과 생활, 바리스타, 조리, 용역, 재배
	공립	동해해솔학교	지적장애	2021.10.29	4	2	2	-	대인서비스Ⅰ, 대인서비스Ⅱ, 직업생활, 외식서비스Ⅰ, 외식서비스Ⅱ, 직업기술

II-8. 전공과 설치 학교 현황

시도	설립별	학교 수 및 학교명	장애유형	인가년월일	학급 수				교과목명
					계	1년차	2년차	3년차	
	공립	봉대가온학교	지적장애	2019.11.13	3	1	2	-	직업과 생활, 생활체육, 영역, 현장실습, 바리스타, 제과·제빵, 생활공예
	공립	속초청해학교	지적장애	2009.07.02	4	2	2	-	보통교과(직업과 생활, 생활체육), 전문교과(전공필수, 전공기초)
	공립	원주청원학교	지적장애	2005.03.01	4	2	2	-	여가생활, 직업생활, 생활체육, 대인·외식서비스, 정보처리, 직업현장실습
	공립	춘천동원학교	지적장애	2004.03.01	6	3	3	-	직업생활, 포장·조립, 서비스 실습, 생활영역, 생활요리, 세탁, 생활공예
	공립	태백리온학교	지적장애	2019.03.01	2	1	1	-	일상생활, 직업생활, 기초작업기술, 외식서비스, 대인서비스
	사립	강원명진학교	시각장애	2005.12.13	4	2	2	-	제빵, 커피, 건강, 직업훈련, 가창, 공예, 직업생활, 침구, 이료보건, 진단, 한방, 침실습, 이료임상
충북	전체	10			38	19	18	1	
	공립	청주혜원학교	지적장애	1996.01.29	8	5	3	-	안정된 직업생활, 직업준비, 여가와 건강, 직업현장실습, 대인서비스, 바리스타
	공립	충주혜성학교	지적장애	2017.03.01	2	1	1	-	직업생활, 직업준비, 정보처리, 사무지원 I·II, 외식서비스 I·II, 대인서비스 I·II, 제빵 I·II, 바리스타 I·II
	공립	청주혜화학교	지체장애	2007.12.04	2	1	1	-	직업준비, 농생명, 대인서비스, 기초작업기술
	사립	청주맹학교	시각장애	1999.03.01	6	2	3	1	수기실습, 해부생리, 침구, 경혈학, 침구실습, 침구치료, 재활의학, 한방, 병리학, 이료임상, 이료영어, 침구치료, 진찰학, 전기온열요법, 임상실습
	사립	충주성모학교	시각장애	2010.11.25	3	1	2	-	여가활동, 직업과 자립, 식품가공기술, 공예일반, 목공예, 외식서비스, 해부생리, 병리, 진단, 침구
	사립	충주성심학교	청각장애	2016.10.06	2	1	1	-	바리스타, 제과·제빵, 포장·조립, 직업준비, 작물재배
	사립	꽃동네학교	지적장애	2010.11.25	5	3	2	-	대인서비스, 식품가공, 음식조리, 직업준비, 직업현장실습
	사립	청암학교	지적장애	2006.03.01	4	2	2	-	전자조립, 농생명, 원예, 직업현장실습, 외식서비스
	사립	송덕학교	지체장애	2017.11.13	2	1	1	-	안정된 직업생활, 대인서비스, 직무활동 I·II, 진로와 직업, 직업현장실습 I·II, 체육
	사립	청주성신학교	정서장애	2009.03.01	4	2	2	-	직업준비, 제과·제빵, 외식·대인서비스, 공예 일반, 기초작업훈련 I, 기초작업훈련 II
충남	전체	9			39	20	19	-	
	공립	공주정영학교	지적장애	1997.02.28	4	2	2	-	직업생활, 산업도자, 장갑편직, 바리스타, 외주영역, 직조가공, 생활공예, 직업현장실습
	공립	당진꿈나라학교	지적장애	2021.03.01	2	1	1	-	외식서비스, 기초작업기술, 사무지원
	공립	서산성봉학교	지적장애	2007.03.01	5	3	2	-	기초작업기술, 직업과 자립, 직업현장실습, 식품가공, 농생명, 대인서비스, 외식서비스, 공예일반
	공립	성광온누리학교	지적장애	2018.03.01	4	2	2	-	공예일반 I, 공예일반 II, 바리스타, 직업과 자립, 농산식품가공, 기초작업기술, 안정된 직업생활, 직업현장실습
	공립	아산성심학교	지적장애	2009.03.01	4	2	2	-	기초작업기술, 안정된 직업생활, 직업준비, 도자기, 공예, 사무지원, 식품가공기술, 바리스타, 대인서비스, 제과·제빵
	공립	예산꿈빛학교	지적장애	2022.03.01	4	2	2	-	공예일반, 대인서비스, 외식서비스, 농생명, 바리스타, 직업현장실습, 사무지원, 기초작업기술 I, 기초작업기술 II, 여가활동
	공립	천안늘해랑학교	지적장애	2017.02.22	6	3	3	-	사무지원, 농생명, 대인서비스 I, 대인서비스 II, 외식서비스, 생산·제조, 기초작업기술 II, 바리스타, 안정된 직업생활, 직업현장실습, 운동과 건강, 실용경제
	공립	천안인애학교	지적장애	2000.03.01	5	3	2	-	일반공예, 외식서비스, 대인서비스, 목공예, 기초작업
	사립	보령정심학교	지적장애	2009.12.18	5	2	3	-	청소·세탁, 공예, 식품가공, 바리스타, 원예, 현장실습, 직업과 자립 I, 직업과 자립 II(진로상담), 직업과 자립 III
전북	전체	9			27	14	13	-	
	공립	전주선화학교	청각장애	1996.01.30	6	3	3	-	기초작업기술, 외식서비스, 대인서비스, 도자기, 세탁보조, 바리스타, 직업현장실습, 사무지원
	공립	군산명화학교	지적장애	2007.03.01	4	2	2	-	포장·조립, 세탁, 바리스타, 사무지원
	공립	다송학교	지적장애	2011.03.01	2	1	1	-	사무지원, 바리스타, 천연생활, 제과·제빵, 천연생활, 직업현장실습, 여가
	공립	전주은화학교	지적장애	2009.03.01	3	2	1	-	생활·공예, 제과·제빵, 외식서비스, 직업생활, 환경서비스, 직업실습, 사무지원, 여가건강, 자기관리, 정보처리
	공립	한울학교	지적장애	2012.03.01	2	1	1	-	바리스타, 제과·제빵, 식품건조, 가공식품, 조립·포장, 여가생활, 직업생활, 교내실습
	사립	전북맹아학교	시각장애	2018.03.01	4	2	2	-	이료재활, 자립생활
	사립	전북혜화학교	지적장애	2019.03.01	2	1	1	-	직업준비, 여가생활, 생활원예, 포장·조립, 제과·제빵, 서비스, 직업현장실습
	사립	동암차돌학교	지체장애	2019.10.18	2	1	1	-	가정생활, 여가생활, 포장·조립, 사회생활, 행정실무, 서비스실무, 생활공예, 현장실습
	사립	전북푸른학교	지체장애	2018.06.01	2	1	1	-	바리스타, 생활공예, 포장·조립, 제과·제빵, 사무지원, 제병, 직업생활

시도	설립별	학교 수 및 학교명	장애유형	인가년월일	학급 수				교과목명
					계	1년차	2년차	3년차	
전남	전체	9			34	16	18	-	
	공립	광양해상학교	지적장애	2021.12.23	3	2	1	-	제조, 식품가공, 세탁, 서비스, 사무지원
	공립	니주이화학교	지적장애	2014.11.26	3	1	2	-	직업준비, 대인서비스, 외식서비스, 직업현장실습, 기초작업기술 I·II, 대인서비스, 정보처리
	공립	순천선해학교	지적장애	1997.03.01	5	2	3	-	직업생활, 생활체육, 생활공예, 제과·제빵, 포장·조립, 생활원예, 청소용역실무, 세탁실무, 커피서비스, 커피가공
	공립	여수여명학교	지적장애	2012.11.12	5	2	3	-	직업준비, 직업생활, 사무지원, 기초작업기술 I, 현장실습, 세탁요양실무, 청소객실실무, 바리스타, 요리주방실무
	사립	은광학교	시각장애	2015.10.27	4	2	2	-	이료임상 외 12과목, 기초작업기술 외 13과목
	사립	덕수학교	지적장애	2017.12.20	2	1	1	-	바리스타, 염색공예, 직업생활, 생활교육, 서비스, 포장·조립, 세탁
	사립	목포인성학교	지적장애	1998.01.24	4	2	2	-	기초작업, 포장·조립, 현장실습, 생활서비스, 청소실무, 현장실습, 미디어 영상, 공예 I, 공예 II, 직업생활, 직조, 바리스타, 제과·제빵
	사립	소림학교	지적장애	2013.10.31	4	2	2	-	농생명, 외식서비스, 기초작업기술 II, 안정된 직업생활 사무지원, 직업과 자립
	사립	함평영화학교	지적장애	2017.12.20	4	2	2	-	진로와 직업(대인서비스, 외식서비스, 조립·포장, 제과·제빵, 농생명, 사무지원, 직업과 자립)
경북	전체	8			45	22	23	-	
	공립	경산자민학교	지적장애	2013.05.30	6	3	3	-	실용공예, 작업기초, 포장·조립, 바리스타, 제과·제빵, 조리, 대인서비스, 현장실습
	공립	경화학교	지적장애	1996.03.29	4	2	2	-	직업과 생활, 여가생활, 기초체력훈련, 요양보호서비스, 외식서비스, 사무지원, 포장·조립, 세탁청소
	공립	상화학교	지적장애	2000.12.02	4	2	2	-	제과제빵, 포장·조립, 바리스타, 대인서비스, 직업생활
	사립	경북영광학교	지적장애	2011.11.01	4	2	2	-	포장·조립·운반, 컴퓨터, 사무지원, 여가생활, 외식서비스, 직업준비, 대인서비스, 체육, 직업과 자립
	사립	구미혜당학교	지적장애	2007.03.01	8	4	4	-	세계시민교육, 직업준비, 조립·포장, 제과·제빵, 공예, 외식서비스, 생활서비스, 대인서비스, 컴퓨터활용, 자기결정, 실용교과, 가정생활, 기초작업, 농생명, 정보생활, 여가와 문화
	사립	안동영명학교	지적장애	1997.11.13	7	3	4	-	직업과 생활, 생활서비스, 작업기술, 외식서비스, 사무지원, 정보처리, 사회적응활동
	사립	포항명도학교	지적장애	2007.10.15	8	4	4	-	바리스타, 세탁·청소, 생활요리, 생활공예, 디자인공예, 정보생활, 기초작업기술, 직업과 자립
	사립	안동진명학교	정서장애	2007.08.13	4	2	2	-	생활도예, 제과·제빵, 바리스타, 사무보조
경남	전체	11			50	26	24	-	
	공립	거창나래학교	지적장애	2018.12.27	3	2	1	-	전환준비, 직업준비, 미래농업, 디지털기술의 활용, 건강과 행복, 자연과 환경, 작업의 기초, 조리가공, 대인서비스, 카페관리, 직업실습
	공립	경남해림학교	지적장애	2005.03.01	7	4	3	-	조립·포장, 기초공예, 생활원예, 바리스타, 청소세탁, 사무지원, 대인서비스
	공립	김해은혜학교	지적장애	2007.03.01	6	3	3	-	1학년: 생활체육, 생활경제, 여가와 보건, 기초작업기술, 대인서비스, 유통관리, 자립생활, 직업현장실습 / 2학년: 직업과 생활, 조립·포장, 생활세탁, 운동화빨래, 여가와 문화, 생활체육, 자립생활, 선택실습
	공립	밀양아리솔학교	지적장애	2022.01.28	4	2	2	-	대인서비스, 포장·조립, 생활공예, 제과·제빵, 직업과 생활
	공립	양산희망학교	지적장애	2011.03.01	6	3	3	-	조립·포장, 사무지원 서비스, 외식서비스, 채소재배, 작물가공, 선택실습, 직업과 생활
	공립	의령은광학교	지적장애	2004.01.19	4	2	2	-	직업생활, 생활공예, 친환경농업, 제과·제빵, 외식서비스, 클린서비스, 세탁서비스, 유통관리
	공립	진주해광학교	지적장애	1998.04.28	6	3	3	-	도예, 원예, 조립·포장
	공립	창원천광학교	지적장애	2010.11.12	6	3	3	-	진로와 직업, 자립생활, 여가생활, 조립, 생선포장, 사무지원, 선택실습(심화)-외식서비스, 생활공예, 대인서비스, 제과·제빵
	공립	통영장포학교	지적장애	2009.03.01	4	2	2	-	농·수산 교과
	사립	거제애광학교	지적장애	2010.11.12	2	1	1	-	생활서비스
	사립	창원동백학교	지적장애	2019.11.18	2	1	1	-	생활서비스
제주	전체	3			9	5	4	-	
	공립	서귀포온성학교	지적장애	2010.03.01	2	1	1	-	진로와 직업, 직업현장실습
	공립	제주영지학교	지체장애	2008.03.01	4	2	2	-	진로와 직업, 직업현장실습
	사립	제주영송학교	지적장애	2008.03.01	3	2	1	-	생활교육, 직업교육, 건강교육

II-9. 유치원 과정만 운영하는 특수학교 현황

시도	학교명	설립별	장애유형	학급 수			학생 수						교사 수									
				계	장애 영아	유치원	계		장애영아		유치원		계		특수교사		일반교사		보건교사		영양교사	
							전체	여	전체	여	전체	여	전체	여	전체	여	전체	여	전체	여	전체	여
전체				74	13	61	254	98	30	15	224	83	116	101	92	77	7	7	10	10	7	7
서울	서울호정학교	사립	시각장애	7	3	4	19	10	7	5	12	5	13	13	11	11	-	-	1	1	1	1
	광성하늘빛학교	사립	지적장애	7	1	6	24	7	-	-	24	7	12	9	10	7	-	-	1	1	1	1
	누리학교	사립	지적장애	7	1	6	29	6	4	1	25	5	12	10	10	8	-	-	1	1	1	1
	수도사랑의학교	사립	지적장애	7	1	6	25	13	3	1	22	12	12	10	10	8	-	-	1	1	1	1
부산	부산두레학교	사립	지적장애	7	2	5	22	4	4	1	18	3	12	11	6	5	4	4	1	1	1	1
	부산천사의학교	사립	지적장애	8	2	6	28	9	5	1	23	8	13	11	9	7	2	2	1	1	1	1
경기	한우리학교	사립	청각장애	6	-	6	22	6	1	-	21	6	7	7	5	5	1	1	1	1	-	-
	밝은학교	사립	지적장애	5	-	5	19	11	-	-	19	11	8	7	7	6	-	-	1	1	-	-
	희망학교	사립	지적장애	8	2	6	27	14	4	4	23	10	13	11	12	10	-	-	1	1	-	-
전북	전주유화학교	공립	지적장애	12	1	11	39	18	2	2	37	16	14	12	12	10	-	-	1	1	1	1

II-10. 중도중복장애 및 시청각장애학생 현황

시도	장애유형	전체					장애영아					유치원					초등학교					중학교					고등학교					전공과				
		계	시각 장애	청각 장애	지체 장애	정서· 행동 장애	소계	시각 장애	청각 장애	지체 장애	정서· 행동 장애	소계	시각 장애	청각 장애	지체 장애	정서· 행동 장애	소계	시각 장애	청각 장애	지체 장애	정서· 행동 장애	소계	시각 장애	청각 장애	지체 장애	정서· 행동 장애	소계	시각 장애	청각 장애	지체 장애	정서· 행동 장애	소계	시각 장애	청각 장애	지체 장애	정서· 행동 장애
전체	전 체	535	40	42	446	7	2	-	2	-	-	18	1	4	13	-	219	8	12	197	2	114	8	9	95	2	146	20	11	112	3	36	3	4	29	-
	중도중복장애 지적장애	514	38	36	436	4	1	-	1	-	-	17	1	4	12	-	208	8	11	189	-	110	7	8	94	1	142	19	8	112	3	36	3	4	29	-
	자폐성장애	19	2	4	10	3	-	-	-	-	-	1	-	-	1	-	11	-	1	8	2	4	1	1	1	1	3	1	2	-	-	-	-	-	-	
	시청각장애 시각장애	2		2			1		1			-		-			-		-			-		-		1		1			-		-			
서울	소 계	123	3	13	105	2	-	-	-	-	-	3	-	-	3	-	53	1	6	45	1	24	2	3	19	-	32	-	4	27	1	11	-	-	11	-
	중도중복장애 지적장애	119	3	12	103	1	-	-	-	-	-	3	-	-	3	-	50	1	6	43	-	23	2	2	19	-	32	-	4	27	1	11	-	-	11	-
	자폐성장애	4	-	1	2	1	-	-	-	-	-	-	-	-	-	-	3	-	-	2	1	1	-	1	-	-	-	-	-	-	-	-	-	-	-	
	시청각장애 시각장애	-		-			-		-			-		-			-		-			-		-		-		-			-		-			
부산	소 계	3	-	-	3	-	-	-	-	-	-	-	-	-	-	-	1	-	-	1	-	-	-	-	-	-	2	-	-	2	-	-	-	-	-	
	중도중복장애 지적장애	3	-	-	3	-	-	-	-	-	-	-	-	-	-	-	1	-	-	1	-	-	-	-	-	2	-	-	2	-	-	-	-	-	-	
	자폐성장애	-	-	-	-	-	-	-	-	-	-	-	-	-	-	-	-	-	-	-	-	-	-	-	-	-	-	-	-	-	-	-	-	-	-	
	시청각장애 시각장애	-		-			-		-			-		-			-		-			-		-		-		-			-		-			
대구	소 계	1	-	-	1	-	-	-	-	-	-	-	-	-	-	-	-	-	-	-	-	1	-	-	1	-	-	-	-	-	-	-	-	-	-	
	중도중복장애 지적장애	1	-	-	1	-	-	-	-	-	-	-	-	-	-	-	-	-	-	-	-	1	-	-	1	-	-	-	-	-	-	-	-	-	-	
	자폐성장애	-	-	-	-	-	-	-	-	-	-	-	-	-	-	-	-	-	-	-	-	-	-	-	-	-	-	-	-	-	-	-	-	-	-	
	시청각장애 시각장애	-		-			-		-			-		-			-		-			-		-		-		-			-		-			
인천	소 계	19	-	1	18	-	-	-	-	-	-	1	-	-	1	-	5	-	1	4	-	9	-	-	9	-	4	-	-	4	-	-	-	-	-	
	중도중복장애 지적장애	18	-	1	17	-	-	-	-	-	-	1	-	-	1	-	5	-	1	4	-	8	-	-	8	-	4	-	-	4	-	-	-	-	-	
	자폐성장애	1	-	-	1	-	-	-	-	-	-	-	-	-	-	-	-	-	-	-	-	1	-	-	1	-	-	-	-	-	-	-	-	-	-	
	시청각장애 시각장애	-		-			-		-			-		-			-		-			-		-		-		-			-		-			
광주	소 계	65	-	1	64	-	-	-	-	-	-	-	-	-	-	-	25	-	-	25	-	14	-	1	13	-	26	-	-	26	-	-	-	-	-	
	중도중복장애 지적장애	65	-	1	64	-	-	-	-	-	-	-	-	-	-	-	25	-	-	25	-	14	-	1	13	-	26	-	-	26	-	-	-	-	-	
	자폐성장애	-	-	-	-	-	-	-	-	-	-	-	-	-	-	-	-	-	-	-	-	-	-	-	-	-	-	-	-	-	-	-	-	-	-	
	시청각장애 시각장애	-		-			-		-			-		-			-		-			-		-		-		-			-		-			
대전	소 계	16	2	3	11	-	2	-	2	-	-	1	-	1	-	-	2	-	-	2	-	4	1	-	3	-	7	1	-	6	-	-	-	-	-	
	중도중복장애 지적장애	15	2	2	11	-	1	-	1	-	-	1	-	1	-	-	2	-	-	2	-	4	1	-	3	-	7	1	-	6	-	-	-	-	-	
	자폐성장애	-	-	-	-	-	-	-	-	-	-	-	-	-	-	-	-	-	-	-	-	-	-	-	-	-	-	-	-	-	-	-	-	-	-	
	시청각장애 시각장애	1		1			1		1			-		-			-		-			-		-		-		-			-		-			
울산	소 계	11	-	1	10	-	-	-	-	-	-	-	-	-	-	-	3	-	-	3	-	1	-	-	1	-	7	-	1	6	-	-	-	-	-	
	중도중복장애 지적장애	11	-	1	10	-	-	-	-	-	-	-	-	-	-	-	3	-	-	3	-	1	-	-	1	-	7	-	1	6	-	-	-	-	-	
	자폐성장애	-	-	-	-	-	-	-	-	-	-	-	-	-	-	-	-	-	-	-	-	-	-	-	-	-	-	-	-	-	-	-	-	-	-	
	시청각장애 시각장애	-		-			-		-			-		-			-		-			-		-		-		-			-		-			
세종	소 계	-	-	-	-	-	-	-	-	-	-	-	-	-	-	-	-	-	-	-	-	-	-	-	-	-	-	-	-	-	-	-	-	-	-	
	중도중복장애 지적장애	-	-	-	-	-	-	-	-	-	-	-	-	-	-	-	-	-	-	-	-	-	-	-	-	-	-	-	-	-	-	-	-	-	-	
	자폐성장애	-	-	-	-	-	-	-	-	-	-	-	-	-	-	-	-	-	-	-	-	-	-	-	-	-	-	-	-	-	-	-	-	-	-	
	시청각장애 시각장애	-		-			-		-			-		-			-		-			-		-		-		-			-		-			

II-10. 중도중복장애 및 시청각장애학생 현황

시도	장애유형	전체					장애영아					유치원					초등학교					중학교					고등학교					전공과				
		계	시각 장애	청각 장애	지체 장애	정서· 행동 장애	소계	시각 장애	청각 장애	지체 장애	정서· 행동 장애	소계	시각 장애	청각 장애	지체 장애	정서· 행동 장애	소계	시각 장애	청각 장애	지체 장애	정서· 행동 장애	소계	시각 장애	청각 장애	지체 장애	정서· 행동 장애	소계	시각 장애	청각 장애	지체 장애	정서· 행동 장애	소계	시각 장애	청각 장애	지체 장애	정서· 행동 장애
경기	소 계	28	1	3	21	3	-	-	-	-	-	2	-	-	2	-	18	1	3	13	1	5	-	-	3	2	3	-	-	3	-	-	-	-	-	
	중도중복장애	지적장애	25	1	3	20	1	-	-	-	-	1	-	-	1	-	17	1	3	13	-	4	-	-	3	1	3	-	-	3	-	-	-	-	-	
	자폐성장애	3	-	-	1	2	-	-	-	-	-	1	-	-	1	-	1	-	-	-	1	1	-	-	-	1	-	-	-	-	-	-	-	-	-	
	시청각장애	시각장애	-	-	-	-	-	-	-	-	-	-	-	-	-	-	-	-	-	-	-	-	-	-	-	-	-	-	-	-	-	-	-	-	-	
강원	소 계	2	-	-	2	-	-	-	-	-	-	-	-	-	-	-	-	-	-	-	-	1	-	-	1	-	-	-	-	-	1	-	-	1	-	
	중도중복장애	지적장애	2	-	-	2	-	-	-	-	-	-	-	-	-	-	-	-	-	-	-	1	-	-	1	-	-	-	-	-	1	-	-	1	-	
	자폐성장애	-	-	-	-	-	-	-	-	-	-	-	-	-	-	-	-	-	-	-	-	-	-	-	-	-	-	-	-	-	-	-	-	-	-	
	시청각장애	시각장애	-	-	-	-	-	-	-	-	-	-	-	-	-	-	-	-	-	-	-	-	-	-	-	-	-	-	-	-	-	-	-	-	-	
충북	소 계	10	8	2	-	-	-	-	-	-	-	-	-	-	-	-	3	3	-	-	-	1	1	-	-	-	2	2	-	-	-	4	2	2	-	-
	중도중복장애	지적장애	9	7	2	-	-	-	-	-	-	-	-	-	-	-	3	3	-	-	-	1	1	-	-	-	1	1	-	-	-	4	2	2	-	-
	자폐성장애	1	1	-	-	-	-	-	-	-	-	-	-	-	-	-	-	-	-	-	-	-	-	-	-	1	1	-	-	-	-	-	-	-	-	
	시청각장애	시각장애	-	-	-	-	-	-	-	-	-	-	-	-	-	-	-	-	-	-	-	-	-	-	-	-	-	-	-	-	-	-	-	-	-	
충남	소 계	113	1	6	104	2	-	-	-	-	-	2	-	1	1	-	57	-	-	57	-	25	-	2	23	-	23	1	1	19	2	6	-	2	4	-
	중도중복장애	지적장애	109	1	5	101	2	-	-	-	-	2	-	1	1	-	54	-	-	54	-	25	-	2	23	-	22	1	-	19	2	6	-	2	4	-
	자폐성장애	4	-	1	3	-	-	-	-	-	-	-	-	-	-	-	3	-	-	3	-	-	-	-	-	1	-	1	-	-	-	-	-	-	-	
	시청각장애	시각장애	-	-	-	-	-	-	-	-	-	-	-	-	-	-	-	-	-	-	-	-	-	-	-	-	-	-	-	-	-	-	-	-	-	
전북	소 계	69	12	4	53	-	-	-	-	-	-	8	1	1	6	-	29	3	1	25	-	11	1	1	9	-	19	7	1	11	-	2	-	-	2	-
	중도중복장애	지적장애	67	12	3	52	-	-	-	-	-	8	1	1	6	-	28	3	1	24	-	11	1	1	9	-	18	7	-	11	-	2	-	-	2	-
	자폐성장애	1	-	-	1	-	-	-	-	-	-	-	-	-	-	-	1	-	-	1	-	-	-	-	-	-	-	-	-	-	-	-	-	-	-	
	시청각장애	시각장애	1	-	1	-	-	-	-	-	-	-	-	-	-	-	-	-	-	-	-	-	-	-	-	1	-	1	-	-	-	-	-	-	-	
전남	소 계	23	9	6	8	-	-	-	-	-	-	-	-	-	-	-	4	-	1	3	-	5	1	2	2	-	11	7	3	1	-	3	1	-	2	-
	중도중복장애	지적장애	21	9	4	8	-	-	-	-	-	-	-	-	-	-	3	-	-	3	-	5	1	2	2	-	10	7	2	1	-	3	1	-	2	-
	자폐성장애	2	-	2	-	-	-	-	-	-	-	-	-	-	-	-	1	-	1	-	-	-	-	-	-	1	-	1	-	-	-	-	-	-	-	
	시청각장애	시각장애	-	-	-	-	-	-	-	-	-	-	-	-	-	-	-	-	-	-	-	-	-	-	-	-	-	-	-	-	-	-	-	-	-	
경북	소 계	-	-	-	-	-	-	-	-	-	-	-	-	-	-	-	-	-	-	-	-	-	-	-	-	-	-	-	-	-	-	-	-	-	-	
	중도중복장애	지적장애	-	-	-	-	-	-	-	-	-	-	-	-	-	-	-	-	-	-	-	-	-	-	-	-	-	-	-	-	-	-	-	-	-	
	자폐성장애	-	-	-	-	-	-	-	-	-	-	-	-	-	-	-	-	-	-	-	-	-	-	-	-	-	-	-	-	-	-	-	-	-	-	
	시청각장애	시각장애	-	-	-	-	-	-	-	-	-	-	-	-	-	-	-	-	-	-	-	-	-	-	-	-	-	-	-	-	-	-	-	-	-	
경남	소 계	52	4	2	46	-	-	-	-	-	-	1	-	1	-	-	19	-	-	19	-	13	2	-	11	-	10	2	1	7	-	9	-	-	9	-
	중도중복장애	지적장애	49	3	2	44	-	-	-	-	-	1	-	1	-	-	17	-	-	17	-	12	1	-	11	-	10	2	1	7	-	9	-	-	9	-
	자폐성장애	3	1	-	2	-	-	-	-	-	-	-	-	-	-	-	2	-	-	2	-	1	1	-	-	-	-	-	-	-	-	-	-	-	-	
	시청각장애	시각장애	-	-	-	-	-	-	-	-	-	-	-	-	-	-	-	-	-	-	-	-	-	-	-	-	-	-	-	-	-	-	-	-	-	
제주	소 계	-	-	-	-	-	-	-	-	-	-	-	-	-	-	-	-	-	-	-	-	-	-	-	-	-	-	-	-	-	-	-	-	-	-	
	중도중복장애	지적장애	-	-	-	-	-	-	-	-	-	-	-	-	-	-	-	-	-	-	-	-	-	-	-	-	-	-	-	-	-	-	-	-	-	
	자폐성장애	-	-	-	-	-	-	-	-	-	-	-	-	-	-	-	-	-	-	-	-	-	-	-	-	-	-	-	-	-	-	-	-	-	-	
	시청각장애	시각장애	-	-	-	-	-	-	-	-	-	-	-	-	-	-	-	-	-	-	-	-	-	-	-	-	-	-	-	-	-	-	-	-	-	



Ⅲ

특수학급 현황

- Ⅲ-1. 시도별 특수학급 현황 / 74
- Ⅲ-2. 과정 및 소지자격별 교원 수 / 76
- Ⅲ-3. 과정 및 학년별 학생 수 / 88
- Ⅲ-4. 장애유형별 학생 수 / 92
- Ⅲ-5. 장애인 등록 현황 / 105
- Ⅲ-6. 졸업생 진로 현황(2024년 2월 졸업) / 107
- Ⅲ-7. 중도중복장애 및 시청각장애학생 현황 / 112



이 면은 공란입니다

Ⅲ-1. 시도별 특수학급 현황

시도	설 립 별	학교 수						학급 및 학생 수																	
		계	유 치 원	초 등 학 교	중 학 교	고 등 학 교	전 공 과	전체			유치원			초등학교			중학교			고등학교			전공과		
								학 급 수	학 생 수		학 급 수	학 생 수		학 급 수	학 생 수		학 급 수	학 생 수		학 급 수	학 생 수		학 급 수	학 생 수	
									전체	여		전체	여		전체	여		전체	여		전체	여		전체	여
전체	전체	9,512	1,252	4,938	2,142	1,163	17	13,931	65,966	20,142	1,623	5,803	1,531	7,360	35,042	10,260	2,899	13,778	4,403	2,020	11,185	3,883	29	158	65
	국립	39	3	16	9	11	-	46	239	67	3	14	2	16	77	21	11	56	18	16	92	26	-	-	-
	공립	9,235	1,248	4,918	2,031	1,022	16	13,583	64,223	19,449	1,619	5,785	1,528	7,336	34,919	10,224	2,777	13,224	4,217	1,823	10,142	3,420	28	153	60
	사립	238	1	4	102	130	1	302	1,504	626	1	4	1	8	46	15	111	498	168	181	951	437	1	5	5
서울	전체	951	138	491	218	104	-	1,630	7,646	2,282	151	585	135	854	3,969	1,158	333	1,685	514	292	1,407	475	-	-	-
	국립	5	-	2	2	1	-	7	40	12	-	-	-	2	11	2	2	11	5	3	18	5	-	-	-
	공립	925	138	489	214	84	-	1,575	7,388	2,155	151	585	135	852	3,958	1,156	328	1,665	500	244	1,180	364	-	-	-
	사립	21	-	-	2	19	-	48	218	115	-	-	-	-	-	-	3	9	9	45	209	106	-	-	-
부산	전체	535	57	293	124	61	-	673	3,465	1,075	62	231	53	376	1,922	567	140	709	232	95	603	223	-	-	-
	국립	2	-	1	-	1	-	2	13	7	-	-	-	1	6	4	-	-	-	1	7	3	-	-	-
	공립	523	57	291	123	52	-	657	3,367	1,023	62	231	53	374	1,914	562	139	705	232	82	517	176	-	-	-
	사립	10	-	1	1	8	-	14	85	45	-	-	-	1	2	1	1	4	-	12	79	44	-	-	-
대구	전체	347	28	207	79	32	1	490	2,343	734	55	207	55	271	1,276	396	97	489	157	65	351	117	2	20	9
	국립	4	-	2	1	1	-	4	17	9	-	-	-	2	6	4	1	6	3	1	5	2	-	-	-
	공립	341	28	205	78	29	1	484	2,321	725	55	207	55	269	1,270	392	96	483	154	62	341	115	2	20	9
	사립	2	-	-	-	2	-	2	5	-	-	-	-	-	-	-	-	-	-	2	5	-	-	-	-
인천	전체	517	70	246	121	78	2	833	4,464	1,405	114	434	131	451	2,441	748	150	866	273	115	711	243	3	12	10
	국립	1	-	1	-	-	-	1	6	3	-	-	-	1	6	3	-	-	-	-	-	-	-	-	-
	공립	508	70	245	120	72	1	824	4,404	1,364	114	434	131	450	2,435	745	149	862	270	109	666	213	2	7	5
	사립	8	-	-	1	6	1	8	54	38	-	-	-	-	-	-	1	4	3	6	45	30	1	5	5
광주	전체	245	25	138	59	23	-	328	1,604	474	29	116	23	180	835	248	74	362	106	45	291	97	-	-	-
	국립	3	-	1	1	1	-	5	30	9	-	-	-	1	6	2	2	10	2	2	14	5	-	-	-
	공립	235	25	137	56	17	-	313	1,514	436	29	116	23	179	829	246	70	343	102	35	226	65	-	-	-
	사립	7	-	-	2	5	-	10	60	29	-	-	-	-	-	-	2	9	2	8	51	27	-	-	-
대전	전체	283	51	130	68	34	-	405	1,977	630	62	208	64	200	1,028	288	83	375	130	60	366	148	-	-	-
	국립	-	-	-	-	-	-	-	-	-	-	-	-	-	-	-	-	-	-	-	-	-	-	-	-
	공립	274	51	130	66	27	-	395	1,925	603	62	208	64	200	1,028	288	81	365	125	52	324	126	-	-	-
	사립	9	-	-	2	7	-	10	52	27	-	-	-	-	-	-	2	10	5	8	42	22	-	-	-
울산	전체	227	34	106	50	37	-	351	1,769	557	42	160	46	177	923	286	72	360	103	60	326	122	-	-	-
	국립	-	-	-	-	-	-	-	-	-	-	-	-	-	-	-	-	-	-	-	-	-	-	-	-
	공립	227	34	106	50	37	-	351	1,769	557	42	160	46	177	923	286	72	360	103	60	326	122	-	-	-
	사립	-	-	-	-	-	-	-	-	-	-	-	-	-	-	-	-	-	-	-	-	-	-	-	-
세종	전체	131	44	51	24	12	-	160	726	189	46	163	44	75	386	94	25	106	28	14	71	23	-	-	-
	국립	-	-	-	-	-	-	-	-	-	-	-	-	-	-	-	-	-	-	-	-	-	-	-	-
	공립	131	44	51	24	12	-	160	726	189	46	163	44	75	386	94	25	106	28	14	71	23	-	-	-
	사립	-	-	-	-	-	-	-	-	-	-	-	-	-	-	-	-	-	-	-	-	-	-	-	-

III-1. 시도별 특수학급 현황

시도	설립 형태	학교 수						학급 및 학생 수																	
		계	유치원	초등학교	중학교	고등학교	전공과	전체			유치원			초등학교			중학교			고등학교			전공과		
								학급 수	학생 수		학급 수	학생 수		학급 수	학생 수		학급 수	학생 수		학급 수	학생 수		학급 수	학생 수	
									전체	여		전체	여		전체	여		전체	여		전체	여		전체	여
경기	전체	2,413	359	1,201	532	307	14	3,833	18,767	5,694	507	1,701	470	1,945	9,801	2,855	816	3,973	1,266	541	3,166	1,057	24	126	46
	국립	-	-	-	-	-	-	-	-	-	-	-	-	-	-	-	-	-	-	-	-	-	-	-	-
	공립	2,363	358	1,200	503	288	14	3,776	18,448	5,571	506	1,697	469	1,942	9,780	2,849	785	3,813	1,204	519	3,032	1,003	24	126	46
	사립	50	1	1	29	19	-	57	319	123	1	4	1	3	21	6	31	160	62	22	134	54	-	-	-
강원	전체	378	38	207	83	50	-	419	1,836	553	39	158	37	230	1,020	290	91	381	123	59	277	103	-	-	-
	국립	3	1	1	-	1	-	3	18	5	1	6	2	1	6	1	-	-	-	1	6	2	-	-	-
	공립	375	37	206	83	49	-	416	1,818	548	38	152	35	229	1,014	289	91	381	123	58	271	101	-	-	-
	사립	-	-	-	-	-	-	-	-	-	-	-	-	-	-	-	-	-	-	-	-	-	-	-	-
충북	전체	443	76	214	99	54	-	619	2,730	892	91	357	85	320	1,378	428	127	565	202	81	430	177	-	-	-
	국립	7	1	2	2	2	-	8	34	7	1	3	-	2	9	1	2	9	2	3	13	4	-	-	-
	공립	431	75	212	95	49	-	606	2,677	878	90	354	85	318	1,369	427	123	553	198	75	401	168	-	-	-
	사립	5	-	-	2	3	-	5	19	7	-	-	-	-	-	-	2	3	2	3	16	5	-	-	-
충남	전체	565	76	297	126	66	-	860	3,920	1,217	113	412	116	452	2,059	608	173	805	271	122	644	222	-	-	-
	국립	4	1	1	1	1	-	4	18	4	1	5	-	1	5	2	1	4	-	1	4	2	-	-	-
	공립	549	75	296	117	61	-	844	3,843	1,193	112	407	116	451	2,054	606	164	760	259	117	622	212	-	-	-
	사립	12	-	-	8	4	-	12	59	20	-	-	-	-	-	-	8	41	12	4	18	8	-	-	-
전북	전체	454	49	270	88	47	-	558	2,421	725	73	238	62	303	1,312	383	110	476	143	72	395	137	-	-	-
	국립	3	-	2	-	1	-	3	19	3	-	-	-	2	12	2	-	-	-	1	7	1	-	-	-
	공립	442	49	268	83	42	-	545	2,358	705	73	238	62	301	1,300	381	105	459	139	66	361	123	-	-	-
	사립	9	-	-	5	4	-	10	44	17	-	-	-	-	-	-	5	17	4	5	27	13	-	-	-
전남	전체	573	65	312	140	56	-	757	2,957	932	72	223	74	412	1,583	456	175	652	230	98	499	172	-	-	-
	국립	1	-	1	-	-	-	1	2	-	-	-	-	1	2	-	-	-	-	-	-	-	-	-	-
	공립	565	65	311	136	53	-	747	2,914	919	72	223	74	411	1,581	456	170	634	223	94	476	166	-	-	-
	사립	7	-	-	4	3	-	9	41	13	-	-	-	-	-	-	5	18	7	4	23	6	-	-	-
경북	전체	587	48	326	132	81	-	763	3,404	1,047	51	173	47	429	1,873	522	167	731	252	116	627	226	-	-	-
	국립	-	-	-	-	-	-	-	-	-	-	-	-	-	-	-	-	-	-	-	-	-	-	-	-
	공립	541	48	325	112	56	-	706	3,132	942	51	173	47	427	1,862	518	145	631	228	83	466	149	-	-	-
	사립	46	-	1	20	25	-	57	272	105	-	-	-	2	11	4	22	100	24	33	161	77	-	-	-
경남	전체	742	79	388	172	103	-	1,074	4,860	1,432	99	359	75	589	2,633	770	227	1,028	305	159	840	282	-	-	-
	국립	3	-	1	1	1	-	3	13	2	-	-	-	1	2	-	1	4	-	1	7	2	-	-	-
	공립	690	79	386	145	80	-	1,014	4,595	1,345	99	359	75	586	2,619	766	197	901	267	132	716	237	-	-	-
	사립	49	-	1	26	22	-	57	252	85	-	-	-	2	12	4	29	123	38	26	117	43	-	-	-
제주	전체	121	15	61	27	18	-	178	1,077	304	17	78	14	96	603	163	39	215	68	26	181	59	-	-	-
	국립	3	-	1	1	1	-	5	29	6	-	-	-	1	6	-	2	12	6	2	11	-	-	-	-
	공립	115	15	60	26	14	-	170	1,024	296	17	78	14	95	597	163	37	203	62	21	146	57	-	-	-
	사립	3	-	-	-	3	-	3	24	2	-	-	-	-	-	-	-	-	-	3	24	2	-	-	-

Ⅲ-2. 과정 및 소지자격별 교원 수

시도	설 립 별	전체																			
		계	특수교사				일반교사		재활복지교사						치료교육교사						
			특수 1정		특수 2정		특수교사 자격 미소지		1정		2정		준교사		1정		2정		준교사		
			전체	여	전체	여	전체	여	전체	여	전체	여	전체	여	전체	여	전체	여	전체	여	
전체	전체	14,904	12,110	11,183	9,188	3,430	2,672	266	228	21	19	3	2	-	-	-	-	1	1	-	-
	국립	48	30	42	26	6	4	-	-	-	-	-	-	-	-	-	-	-	-	-	-
	공립	14,534	11,900	10,907	9,041	3,340	2,611	265	227	19	18	2	2	-	-	-	-	1	1	-	-
	사립	322	180	234	121	84	57	1	1	2	1	1	-	-	-	-	-	-	-	-	-
	서울	전체	1,722	1,528	1,294	1,178	426	348	2	2	-	-	-	-	-	-	-	-	-	-	-
	국립	8	4	6	3	2	1	-	-	-	-	-	-	-	-	-	-	-	-	-	-
	공립	1,666	1,494	1,258	1,158	406	334	2	2	-	-	-	-	-	-	-	-	-	-	-	-
	사립	48	30	30	17	18	13	-	-	-	-	-	-	-	-	-	-	-	-	-	-
	부산	전체	706	584	585	492	119	91	2	1	-	-	-	-	-	-	-	-	-	-	-
	국립	2	2	2	2	-	-	-	-	-	-	-	-	-	-	-	-	-	-	-	-
	공립	690	575	572	485	116	89	2	1	-	-	-	-	-	-	-	-	-	-	-	-
	사립	14	7	11	5	3	2	-	-	-	-	-	-	-	-	-	-	-	-	-	-
	대구	전체	508	443	424	370	84	73	-	-	-	-	-	-	-	-	-	-	-	-	-
	국립	4	-	4	-	-	-	-	-	-	-	-	-	-	-	-	-	-	-	-	-
	공립	502	442	418	369	84	73	-	-	-	-	-	-	-	-	-	-	-	-	-	-
	사립	2	1	2	1	-	-	-	-	-	-	-	-	-	-	-	-	-	-	-	-
	인천	전체	865	721	683	586	181	134	1	1	-	-	-	-	-	-	-	-	-	-	-
	국립	1	1	1	1	-	-	-	-	-	-	-	-	-	-	-	-	-	-	-	-
	공립	855	714	675	580	179	133	1	1	-	-	-	-	-	-	-	-	-	-	-	-
	사립	9	6	7	5	2	1	-	-	-	-	-	-	-	-	-	-	-	-	-	-
	광주	전체	329	292	269	237	60	55	-	-	-	-	-	-	-	-	-	-	-	-	-
	국립	5	3	5	3	-	-	-	-	-	-	-	-	-	-	-	-	-	-	-	-
	공립	314	280	256	227	58	53	-	-	-	-	-	-	-	-	-	-	-	-	-	-
	사립	10	9	8	7	2	2	-	-	-	-	-	-	-	-	-	-	-	-	-	-
	대전	전체	427	351	392	325	35	26	-	-	-	-	-	-	-	-	-	-	-	-	-
	국립	-	-	-	-	-	-	-	-	-	-	-	-	-	-	-	-	-	-	-	-
	공립	417	345	382	319	35	26	-	-	-	-	-	-	-	-	-	-	-	-	-	-
	사립	10	6	10	6	-	-	-	-	-	-	-	-	-	-	-	-	-	-	-	-
	울산	전체	357	298	291	244	65	53	1	1	-	-	-	-	-	-	-	-	-	-	-
	국립	-	-	-	-	-	-	-	-	-	-	-	-	-	-	-	-	-	-	-	-
	공립	357	298	291	244	65	53	1	1	-	-	-	-	-	-	-	-	-	-	-	-
	사립	-	-	-	-	-	-	-	-	-	-	-	-	-	-	-	-	-	-	-	-
	세종	전체	157	127	114	96	43	31	-	-	-	-	-	-	-	-	-	-	-	-	-
	국립	-	-	-	-	-	-	-	-	-	-	-	-	-	-	-	-	-	-	-	-
	공립	157	127	114	96	43	31	-	-	-	-	-	-	-	-	-	-	-	-	-	-
	사립	-	-	-	-	-	-	-	-	-	-	-	-	-	-	-	-	-	-	-	-

유치원																			
소계		특수교사				일반교사		재활복지교사						치료교육교사					
		특수 1정		특수 2정		특수교사 자격 미소지		1정		2정		준교사		1정		2정		준교사	
전체	여	전체	여	전체	여	전체	여	전체	여	전체	여	전체	여	전체	여	전체	여	전체	여
1,687	1,548	992	931	571	497	113	109	10	10	1	1	-	-	-	-	-	-	-	-
4	3	3	2	1	1	-	-	-	-	-	-	-	-	-	-	-	-	-	-
1,682	1,545	988	929	570	496	113	109	10	10	1	1	-	-	-	-	-	-	-	-
1	-	1	-	-	-	-	-	-	-	-	-	-	-	-	-	-	-	-	-
161	150	109	103	50	45	2	2	-	-	-	-	-	-	-	-	-	-	-	-
-	-	-	-	-	-	-	-	-	-	-	-	-	-	-	-	-	-	-	-
161	150	109	103	50	45	2	2	-	-	-	-	-	-	-	-	-	-	-	-
-	-	-	-	-	-	-	-	-	-	-	-	-	-	-	-	-	-	-	-
63	60	42	41	20	18	1	1	-	-	-	-	-	-	-	-	-	-	-	-
-	-	-	-	-	-	-	-	-	-	-	-	-	-	-	-	-	-	-	-
63	60	42	41	20	18	1	1	-	-	-	-	-	-	-	-	-	-	-	-
-	-	-	-	-	-	-	-	-	-	-	-	-	-	-	-	-	-	-	-
55	54	33	33	22	21	-	-	-	-	-	-	-	-	-	-	-	-	-	-
-	-	-	-	-	-	-	-	-	-	-	-	-	-	-	-	-	-	-	-
55	54	33	33	22	21	-	-	-	-	-	-	-	-	-	-	-	-	-	-
-	-	-	-	-	-	-	-	-	-	-	-	-	-	-	-	-	-	-	-
114	104	80	76	34	28	-	-	-	-	-	-	-	-	-	-	-	-	-	-
-	-	-	-	-	-	-	-	-	-	-	-	-	-	-	-	-	-	-	-
114	104	80	76	34	28	-	-	-	-	-	-	-	-	-	-	-	-	-	-
-	-	-	-	-	-	-	-	-	-	-	-	-	-	-	-	-	-	-	-
29	28	22	22	7	6	-	-	-	-	-	-	-	-	-	-	-	-	-	-
-	-	-	-	-	-	-	-	-	-	-	-	-	-	-	-	-	-	-	-
29	28	22	22	7	6	-	-	-	-	-	-	-	-	-	-	-	-	-	-
-	-	-	-	-	-	-	-	-	-	-	-	-	-	-	-	-	-	-	-
62	54	53	46	9	8	-	-	-	-	-	-	-	-	-	-	-	-	-	-
-	-	-	-	-	-	-	-	-	-	-	-	-	-	-	-	-	-	-	-
62	54	53	46	9	8	-	-	-	-	-	-	-	-	-	-	-	-	-	-
-	-	-	-	-	-	-	-	-	-	-	-	-	-	-	-	-	-	-	-
43	41	28	26	14	14	1	1	-	-	-	-	-	-	-	-	-	-	-	-
-	-	-	-	-	-	-	-	-	-	-	-	-	-	-	-	-	-	-	-
43	41	28	26	14	14	1	1	-	-	-	-	-	-	-	-	-	-	-	-
-	-	-	-	-	-	-	-	-	-	-	-	-	-	-	-	-	-	-	-
45	37	31	26	14	11	-	-	-	-	-	-	-	-	-	-	-	-	-	-
-	-	-	-	-	-	-	-	-	-	-	-	-	-	-	-	-	-	-	-
45	37	31	26	14	11	-	-	-	-	-	-	-	-	-	-	-	-	-	-
-	-	-	-	-	-	-	-	-	-	-	-	-	-	-	-	-	-	-	-

III-2. 과정 및 소지자격별 교원 수

시도	설 립 별	초등학교																			
		소계		특수교사				일반교사		재활복지교사						치료교육교사					
				특수 1정		특수 2정		특수교사 자격 미소지		1정		2정		준교사		1정		2정		준교사	
		전체	여	전체	여	전체	여	전체	여	전체	여	전체	여	전체	여	전체	여	전체	여	전체	여
전체	전체	7,669	6,544	5,828	5,066	1,746	1,399	94	78	1	1	-	-	-	-	-	-	-	-	-	-
	국립	17	14	15	12	2	2	-	-	-	-	-	-	-	-	-	-	-	-	-	-
	공립	7,644	6,525	5,805	5,049	1,744	1,397	94	78	1	1	-	-	-	-	-	-	-	-	-	-
	사립	8	5	8	5	-	-	-	-	-	-	-	-	-	-	-	-	-	-	-	-
서울	전체	909	843	696	666	213	177	-	-	-	-	-	-	-	-	-	-	-	-	-	-
	국립	3	3	2	2	1	1	-	-	-	-	-	-	-	-	-	-	-	-	-	-
	공립	906	840	694	664	212	176	-	-	-	-	-	-	-	-	-	-	-	-	-	-
	사립	-	-	-	-	-	-	-	-	-	-	-	-	-	-	-	-	-	-	-	-
부산	전체	393	337	321	281	72	56	-	-	-	-	-	-	-	-	-	-	-	-	-	-
	국립	1	1	1	1	-	-	-	-	-	-	-	-	-	-	-	-	-	-	-	-
	공립	391	336	319	280	72	56	-	-	-	-	-	-	-	-	-	-	-	-	-	-
	사립	1	-	1	-	-	-	-	-	-	-	-	-	-	-	-	-	-	-	-	-
대구	전체	271	244	241	216	30	28	-	-	-	-	-	-	-	-	-	-	-	-	-	-
	국립	2	-	2	-	-	-	-	-	-	-	-	-	-	-	-	-	-	-	-	-
	공립	269	244	239	216	30	28	-	-	-	-	-	-	-	-	-	-	-	-	-	-
	사립	-	-	-	-	-	-	-	-	-	-	-	-	-	-	-	-	-	-	-	-
인천	전체	468	410	369	331	98	78	1	1	-	-	-	-	-	-	-	-	-	-	-	-
	국립	1	1	1	1	-	-	-	-	-	-	-	-	-	-	-	-	-	-	-	-
	공립	467	409	368	330	98	78	1	1	-	-	-	-	-	-	-	-	-	-	-	-
	사립	-	-	-	-	-	-	-	-	-	-	-	-	-	-	-	-	-	-	-	-
광주	전체	180	171	149	142	31	29	-	-	-	-	-	-	-	-	-	-	-	-	-	-
	국립	1	1	1	1	-	-	-	-	-	-	-	-	-	-	-	-	-	-	-	-
	공립	179	170	148	141	31	29	-	-	-	-	-	-	-	-	-	-	-	-	-	-
	사립	-	-	-	-	-	-	-	-	-	-	-	-	-	-	-	-	-	-	-	-
대전	전체	200	177	185	166	15	11	-	-	-	-	-	-	-	-	-	-	-	-	-	-
	국립	-	-	-	-	-	-	-	-	-	-	-	-	-	-	-	-	-	-	-	-
	공립	200	177	185	166	15	11	-	-	-	-	-	-	-	-	-	-	-	-	-	-
	사립	-	-	-	-	-	-	-	-	-	-	-	-	-	-	-	-	-	-	-	-
울산	전체	182	158	145	126	37	32	-	-	-	-	-	-	-	-	-	-	-	-	-	-
	국립	-	-	-	-	-	-	-	-	-	-	-	-	-	-	-	-	-	-	-	-
	공립	182	158	145	126	37	32	-	-	-	-	-	-	-	-	-	-	-	-	-	-
	사립	-	-	-	-	-	-	-	-	-	-	-	-	-	-	-	-	-	-	-	-
세종	전체	75	65	55	48	20	17	-	-	-	-	-	-	-	-	-	-	-	-	-	-
	국립	-	-	-	-	-	-	-	-	-	-	-	-	-	-	-	-	-	-	-	-
	공립	75	65	55	48	20	17	-	-	-	-	-	-	-	-	-	-	-	-	-	-
	사립	-	-	-	-	-	-	-	-	-	-	-	-	-	-	-	-	-	-	-	-

중학교																			
소계		특수교사				일반교사		재활복지교사						치료교육교사					
		특수 1정		특수 2정		특수교사 자격 미소지		1정		2정		준교사		1정		2정		준교사	
전체	여	전체	여	전체	여	전체	여	전체	여	전체	여	전체	여	전체	여	전체	여	전체	여
3,078	2,304	2,333	1,765	719	523	18	11	6	4	1	-	-	-	-	-	1	1	-	-
11	6	10	6	1	-	-	-	-	-	-	-	-	-	-	-	-	-	-	-
2,952	2,234	2,240	1,714	689	505	17	10	5	4	-	-	-	-	-	-	1	1	-	-
115	64	83	45	29	18	1	1	1	-	1	-	-	-	-	-	-	-	-	-
354	294	231	199	123	95	-	-	-	-	-	-	-	-	-	-	-	-	-	-
2	-	2	-	-	-	-	-	-	-	-	-	-	-	-	-	-	-	-	-
349	291	227	197	122	94	-	-	-	-	-	-	-	-	-	-	-	-	-	-
3	3	2	2	1	1	-	-	-	-	-	-	-	-	-	-	-	-	-	-
144	114	128	106	16	8	-	-	-	-	-	-	-	-	-	-	-	-	-	-
-	-	-	-	-	-	-	-	-	-	-	-	-	-	-	-	-	-	-	-
143	114	128	106	15	8	-	-	-	-	-	-	-	-	-	-	-	-	-	-
1	-	-	-	1	-	-	-	-	-	-	-	-	-	-	-	-	-	-	-
97	81	77	64	20	17	-	-	-	-	-	-	-	-	-	-	-	-	-	-
1	-	1	-	-	-	-	-	-	-	-	-	-	-	-	-	-	-	-	-
96	81	76	64	20	17	-	-	-	-	-	-	-	-	-	-	-	-	-	-
-	-	-	-	-	-	-	-	-	-	-	-	-	-	-	-	-	-	-	-
160	112	123	91	37	21	-	-	-	-	-	-	-	-	-	-	-	-	-	-
-	-	-	-	-	-	-	-	-	-	-	-	-	-	-	-	-	-	-	-
159	111	122	90	37	21	-	-	-	-	-	-	-	-	-	-	-	-	-	-
1	1	1	1	-	-	-	-	-	-	-	-	-	-	-	-	-	-	-	-
74	59	61	47	13	12	-	-	-	-	-	-	-	-	-	-	-	-	-	-
2	1	2	1	-	-	-	-	-	-	-	-	-	-	-	-	-	-	-	-
70	56	57	44	13	12	-	-	-	-	-	-	-	-	-	-	-	-	-	-
2	2	2	2	-	-	-	-	-	-	-	-	-	-	-	-	-	-	-	-
90	70	85	67	5	3	-	-	-	-	-	-	-	-	-	-	-	-	-	-
-	-	-	-	-	-	-	-	-	-	-	-	-	-	-	-	-	-	-	-
88	68	83	65	5	3	-	-	-	-	-	-	-	-	-	-	-	-	-	-
2	2	2	2	-	-	-	-	-	-	-	-	-	-	-	-	-	-	-	-
72	50	65	48	7	2	-	-	-	-	-	-	-	-	-	-	-	-	-	-
-	-	-	-	-	-	-	-	-	-	-	-	-	-	-	-	-	-	-	-
72	50	65	48	7	2	-	-	-	-	-	-	-	-	-	-	-	-	-	-
-	-	-	-	-	-	-	-	-	-	-	-	-	-	-	-	-	-	-	-
23	18	18	16	5	2	-	-	-	-	-	-	-	-	-	-	-	-	-	-
-	-	-	-	-	-	-	-	-	-	-	-	-	-	-	-	-	-	-	-
23	18	18	16	5	2	-	-	-	-	-	-	-	-	-	-	-	-	-	-

Ⅲ-2. 과정 및 소지자격별 교원 수

시도	설 립 별	고등학교																			
		소계	특수교사				일반교사		재활복지교사						치료교육교사						
			특수 1정		특수 2정		특수교사 자격 미소지		1정		2정		준교사		1정		2정		준교사		
			전체	여	전체	여	전체	여	전체	여	전체	여	전체	여	전체	여	전체	여	전체	여	
전체	전체	2,411	1,678	1,979	1,390	386	253	41	30	4	4	1	1	-	-	-	-	-	-	-	-
	국립	16	7	14	6	2	1	-	-	-	-	-	-	-	-	-	-	-	-	-	-
	공립	2,198	1,561	1,824	1,314	329	213	41	30	3	3	1	1	-	-	-	-	-	-	-	-
	사립	197	110	141	70	55	39	-	-	1	1	-	-	-	-	-	-	-	-	-	-
서울	전체	298	241	258	210	40	31	-	-	-	-	-	-	-	-	-	-	-	-	-	-
	국립	3	1	2	1	1	-	-	-	-	-	-	-	-	-	-	-	-	-	-	-
	공립	250	213	228	194	22	19	-	-	-	-	-	-	-	-	-	-	-	-	-	-
	사립	45	27	28	15	17	12	-	-	-	-	-	-	-	-	-	-	-	-	-	-
부산	전체	106	73	94	64	11	9	1	-	-	-	-	-	-	-	-	-	-	-	-	-
	국립	1	1	1	1	-	-	-	-	-	-	-	-	-	-	-	-	-	-	-	-
	공립	93	65	83	58	9	7	1	-	-	-	-	-	-	-	-	-	-	-	-	-
	사립	12	7	10	5	2	2	-	-	-	-	-	-	-	-	-	-	-	-	-	-
대구	전체	80	61	68	54	12	7	-	-	-	-	-	-	-	-	-	-	-	-	-	-
	국립	1	-	1	-	-	-	-	-	-	-	-	-	-	-	-	-	-	-	-	-
	공립	77	60	65	53	12	7	-	-	-	-	-	-	-	-	-	-	-	-	-	-
	사립	2	1	2	1	-	-	-	-	-	-	-	-	-	-	-	-	-	-	-	-
인천	전체	120	93	108	86	12	7	-	-	-	-	-	-	-	-	-	-	-	-	-	-
	국립	-	-	-	-	-	-	-	-	-	-	-	-	-	-	-	-	-	-	-	-
	공립	113	89	103	83	10	6	-	-	-	-	-	-	-	-	-	-	-	-	-	-
	사립	7	4	5	3	2	1	-	-	-	-	-	-	-	-	-	-	-	-	-	-
광주	전체	46	34	37	26	9	8	-	-	-	-	-	-	-	-	-	-	-	-	-	-
	국립	2	1	2	1	-	-	-	-	-	-	-	-	-	-	-	-	-	-	-	-
	공립	36	26	29	20	7	6	-	-	-	-	-	-	-	-	-	-	-	-	-	-
	사립	8	7	6	5	2	2	-	-	-	-	-	-	-	-	-	-	-	-	-	-
대전	전체	75	50	69	46	6	4	-	-	-	-	-	-	-	-	-	-	-	-	-	-
	국립	-	-	-	-	-	-	-	-	-	-	-	-	-	-	-	-	-	-	-	-
	공립	67	46	61	42	6	4	-	-	-	-	-	-	-	-	-	-	-	-	-	-
	사립	8	4	8	4	-	-	-	-	-	-	-	-	-	-	-	-	-	-	-	-
울산	전체	60	49	53	44	7	5	-	-	-	-	-	-	-	-	-	-	-	-	-	-
	국립	-	-	-	-	-	-	-	-	-	-	-	-	-	-	-	-	-	-	-	-
	공립	60	49	53	44	7	5	-	-	-	-	-	-	-	-	-	-	-	-	-	-
	사립	-	-	-	-	-	-	-	-	-	-	-	-	-	-	-	-	-	-	-	-
세종	전체	14	7	10	6	4	1	-	-	-	-	-	-	-	-	-	-	-	-	-	-
	국립	-	-	-	-	-	-	-	-	-	-	-	-	-	-	-	-	-	-	-	-
	공립	14	7	10	6	4	1	-	-	-	-	-	-	-	-	-	-	-	-	-	-
	사립	-	-	-	-	-	-	-	-	-	-	-	-	-	-	-	-	-	-	-	-

[illegible]

Ⅲ-2. 과정 및 소지자격별 교원 수

시도	설 립 별	전체																				
		계	특수교사				일반교사		재활복지교사								치료교육교사					
			특수 1정		특수 2정		특수교사 자격 미소지		1정		2정		준교사		1정		2정		준교사			
			전체	여	전체	여	전체	여	전체	여	전체	여	전체	여	전체	여	전체	여	전체	여	전체	여
경기	전체	4,534	3,605	3,097	2,486	1,230	944	196	164	11	11	-	-	-	-	-	-	-	-	-	-	-
	국립	-	-	-	-	-	-	-	-	-	-	-	-	-	-	-	-	-	-	-	-	-
	공립	4,458	3,567	3,040	2,457	1,212	936	195	163	11	11	-	-	-	-	-	-	-	-	-	-	-
	사립	76	38	57	29	18	8	1	1	-	-	-	-	-	-	-	-	-	-	-	-	-
강원	전체	419	310	352	262	56	38	8	7	3	3	-	-	-	-	-	-	-	-	-	-	-
	국립	3	2	2	1	1	1	-	-	-	-	-	-	-	-	-	-	-	-	-	-	-
	공립	416	308	350	261	55	37	8	7	3	3	-	-	-	-	-	-	-	-	-	-	-
	사립	-	-	-	-	-	-	-	-	-	-	-	-	-	-	-	-	-	-	-	-	-
충북	전체	624	489	487	386	132	99	5	4	-	-	-	-	-	-	-	-	-	-	-	-	-
	국립	8	5	7	4	1	1	-	-	-	-	-	-	-	-	-	-	-	-	-	-	-
	공립	611	480	476	379	130	97	5	4	-	-	-	-	-	-	-	-	-	-	-	-	-
	사립	5	4	4	3	1	1	-	-	-	-	-	-	-	-	-	-	-	-	-	-	-
충남	전체	864	702	651	531	198	159	13	11	2	1	-	-	-	-	-	-	-	-	-	-	-
	국립	5	4	5	4	-	-	-	-	-	-	-	-	-	-	-	-	-	-	-	-	-
	공립	847	692	641	524	191	156	13	11	2	1	-	-	-	-	-	-	-	-	-	-	-
	사립	12	6	5	3	7	3	-	-	-	-	-	-	-	-	-	-	-	-	-	-	-
전북	전체	563	473	444	373	114	95	1	1	3	3	1	1	-	-	-	-	-	-	-	-	-
	국립	3	2	2	1	1	1	-	-	-	-	-	-	-	-	-	-	-	-	-	-	-
	공립	550	463	436	368	109	90	1	1	3	3	1	1	-	-	-	-	-	-	-	-	-
	사립	10	8	6	4	4	4	-	-	-	-	-	-	-	-	-	-	-	-	-	-	-
전남	전체	760	610	541	429	209	172	8	7	-	-	1	1	-	-	-	-	1	1	-	-	-
	국립	1	1	1	1	-	-	-	-	-	-	-	-	-	-	-	-	-	-	-	-	-
	공립	750	601	535	424	205	168	8	7	-	-	1	1	-	-	-	-	1	1	-	-	-
	사립	9	8	5	4	4	4	-	-	-	-	-	-	-	-	-	-	-	-	-	-	-
경북	전체	783	573	580	432	190	130	10	10	2	1	1	-	-	-	-	-	-	-	-	-	-
	국립	-	-	-	-	-	-	-	-	-	-	-	-	-	-	-	-	-	-	-	-	-
	공립	726	551	537	421	179	120	10	10	-	-	-	-	-	-	-	-	-	-	-	-	-
	사립	57	22	43	11	11	10	-	-	2	1	1	-	-	-	-	-	-	-	-	-	-
경남	전체	1,075	840	837	650	232	184	6	6	-	-	-	-	-	-	-	-	-	-	-	-	-
	국립	3	3	3	3	-	-	-	-	-	-	-	-	-	-	-	-	-	-	-	-	-
	공립	1,015	803	791	622	218	175	6	6	-	-	-	-	-	-	-	-	-	-	-	-	-
	사립	57	34	43	25	14	9	-	-	-	-	-	-	-	-	-	-	-	-	-	-	-
제주	전체	211	164	142	111	56	40	13	13	-	-	-	-	-	-	-	-	-	-	-	-	-
	국립	5	3	4	3	1	-	-	-	-	-	-	-	-	-	-	-	-	-	-	-	-
	공립	203	160	135	107	55	40	13	13	-	-	-	-	-	-	-	-	-	-	-	-	-
	사립	3	1	3	1	-	-	-	-	-	-	-	-	-	-	-	-	-	-	-	-	-

유치원																			
소계		특수교사				일반교사		재활복지교사						치료교육교사					
		특수 1정		특수 2정		특수교사 자격 미소지		1정		2정		준교사		1정		2정		준교사	
전체	여	전체	여	전체	여	전체	여	전체	여	전체	여	전체	여	전체	여	전체	여	전체	여
546	506	301	284	181	160	58	56	6	6	-	-	-	-	-	-	-	-	-	-
-	-	-	-	-	-	-	-	-	-	-	-	-	-	-	-	-	-	-	-
545	506	300	284	181	160	58	56	6	6	-	-	-	-	-	-	-	-	-	-
1	-	1	-	-	-	-	-	-	-	-	-	-	-	-	-	-	-	-	-
39	33	23	21	10	6	5	5	1	1	-	-	-	-	-	-	-	-	-	-
1	-	1	-	-	-	-	-	-	-	-	-	-	-	-	-	-	-	-	-
38	33	22	21	10	6	5	5	1	1	-	-	-	-	-	-	-	-	-	-
-	-	-	-	-	-	-	-	-	-	-	-	-	-	-	-	-	-	-	-
91	79	53	48	37	30	1	1	-	-	-	-	-	-	-	-	-	-	-	-
1	1	-	-	1	1	-	-	-	-	-	-	-	-	-	-	-	-	-	-
90	78	53	48	36	29	1	1	-	-	-	-	-	-	-	-	-	-	-	-
-	-	-	-	-	-	-	-	-	-	-	-	-	-	-	-	-	-	-	-
114	104	53	50	49	43	12	11	-	-	-	-	-	-	-	-	-	-	-	-
2	2	2	2	-	-	-	-	-	-	-	-	-	-	-	-	-	-	-	-
112	102	51	48	49	43	12	11	-	-	-	-	-	-	-	-	-	-	-	-
-	-	-	-	-	-	-	-	-	-	-	-	-	-	-	-	-	-	-	-
77	71	43	41	29	25	1	1	3	3	1	1	-	-	-	-	-	-	-	-
-	-	-	-	-	-	-	-	-	-	-	-	-	-	-	-	-	-	-	-
77	71	43	41	29	25	1	1	3	3	1	1	-	-	-	-	-	-	-	-
-	-	-	-	-	-	-	-	-	-	-	-	-	-	-	-	-	-	-	-
72	66	43	40	21	19	8	7	-	-	-	-	-	-	-	-	-	-	-	-
-	-	-	-	-	-	-	-	-	-	-	-	-	-	-	-	-	-	-	-
72	66	43	40	21	19	8	7	-	-	-	-	-	-	-	-	-	-	-	-
-	-	-	-	-	-	-	-	-	-	-	-	-	-	-	-	-	-	-	-
52	43	17	15	25	18	10	10	-	-	-	-	-	-	-	-	-	-	-	-
-	-	-	-	-	-	-	-	-	-	-	-	-	-	-	-	-	-	-	-
52	43	17	15	25	18	10	10	-	-	-	-	-	-	-	-	-	-	-	-
-	-	-	-	-	-	-	-	-	-	-	-	-	-	-	-	-	-	-	-
99	95	51	49	42	40	6	6	-	-	-	-	-	-	-	-	-	-	-	-
-	-	-	-	-	-	-	-	-	-	-	-	-	-	-	-	-	-	-	-
99	95	51	49	42	40	6	6	-	-	-	-	-	-	-	-	-	-	-	-
-	-	-	-	-	-	-	-	-	-	-	-	-	-	-	-	-	-	-	-
25	23	10	10	7	5	8	8	-	-	-	-	-	-	-	-	-	-	-	-
-	-	-	-	-	-	-	-	-	-	-	-	-	-	-	-	-	-	-	-
25	23	10	10	7	5	8	8	-	-	-	-	-	-	-	-	-	-	-	-
-	-	-	-	-	-	-	-	-	-	-	-	-	-	-	-	-	-	-	-

III-2. 과정 및 소지자격별 교원 수

시도	설 립 별	초등학교																			
		소계	특수교사				일반교사		재활복지교사						치료교육교사						
			특수 1정		특수 2정		특수교사 자격 미소지		1정		2정		준교사		1정		2정		준교사		
			전체	여	전체	여	전체	여	전체	여	전체	여	전체	여	전체	여	전체	여	전체	여	
경기	전체	2,139	1,801	1,446	1,241	609	490	84	70	-	-	-	-	-	-	-	-	-	-	-	-
	국립	-	-	-	-	-	-	-	-	-	-	-	-	-	-	-	-	-	-	-	-
	공립	2,136	1,798	1,443	1,238	609	490	84	70	-	-	-	-	-	-	-	-	-	-	-	-
	사립	3	3	3	3	-	-	-	-	-	-	-	-	-	-	-	-	-	-	-	-
강원	전체	230	179	192	151	35	26	2	1	1	1	-	-	-	-	-	-	-	-	-	-
	국립	1	1	1	1	-	-	-	-	-	-	-	-	-	-	-	-	-	-	-	-
	공립	229	178	191	150	35	26	2	1	1	1	-	-	-	-	-	-	-	-	-	-
	사립	-	-	-	-	-	-	-	-	-	-	-	-	-	-	-	-	-	-	-	-
충북	전체	320	257	252	209	66	46	2	2	-	-	-	-	-	-	-	-	-	-	-	-
	국립	2	1	2	1	-	-	-	-	-	-	-	-	-	-	-	-	-	-	-	-
	공립	318	256	250	208	66	46	2	2	-	-	-	-	-	-	-	-	-	-	-	-
	사립	-	-	-	-	-	-	-	-	-	-	-	-	-	-	-	-	-	-	-	-
충남	전체	446	380	342	295	103	85	1	-	-	-	-	-	-	-	-	-	-	-	-	-
	국립	1	1	1	1	-	-	-	-	-	-	-	-	-	-	-	-	-	-	-	-
	공립	445	379	341	294	103	85	1	-	-	-	-	-	-	-	-	-	-	-	-	-
	사립	-	-	-	-	-	-	-	-	-	-	-	-	-	-	-	-	-	-	-	-
전북	전체	303	263	259	226	44	37	-	-	-	-	-	-	-	-	-	-	-	-	-	-
	국립	2	2	1	1	1	1	-	-	-	-	-	-	-	-	-	-	-	-	-	-
	공립	301	261	258	225	43	36	-	-	-	-	-	-	-	-	-	-	-	-	-	-
	사립	-	-	-	-	-	-	-	-	-	-	-	-	-	-	-	-	-	-	-	-
전남	전체	412	338	303	248	109	90	-	-	-	-	-	-	-	-	-	-	-	-	-	-
	국립	1	1	1	1	-	-	-	-	-	-	-	-	-	-	-	-	-	-	-	-
	공립	411	337	302	247	109	90	-	-	-	-	-	-	-	-	-	-	-	-	-	-
	사립	-	-	-	-	-	-	-	-	-	-	-	-	-	-	-	-	-	-	-	-
경북	전체	440	345	334	276	106	69	-	-	-	-	-	-	-	-	-	-	-	-	-	-
	국립	-	-	-	-	-	-	-	-	-	-	-	-	-	-	-	-	-	-	-	-
	공립	438	345	332	276	106	69	-	-	-	-	-	-	-	-	-	-	-	-	-	-
	사립	2	-	2	-	-	-	-	-	-	-	-	-	-	-	-	-	-	-	-	-
경남	전체	589	482	470	385	119	97	-	-	-	-	-	-	-	-	-	-	-	-	-	-
	국립	1	1	1	1	-	-	-	-	-	-	-	-	-	-	-	-	-	-	-	-
	공립	586	479	467	382	119	97	-	-	-	-	-	-	-	-	-	-	-	-	-	-
	사립	2	2	2	2	-	-	-	-	-	-	-	-	-	-	-	-	-	-	-	-
제주	전체	112	94	69	59	39	31	4	4	-	-	-	-	-	-	-	-	-	-	-	-
	국립	1	1	1	1	-	-	-	-	-	-	-	-	-	-	-	-	-	-	-	-
	공립	111	93	68	58	39	31	4	4	-	-	-	-	-	-	-	-	-	-	-	-
	사립	-	-	-	-	-	-	-	-	-	-	-	-	-	-	-	-	-	-	-	-

중학교																			
소계		특수교사				일반교사		재활복지교사						치료교육교사					
		특수 1정		특수 2정		특수교사 자격 미소지		1정		2정		준교사		1정		2정		준교사	
전체	여	전체	여	전체	여	전체	여	전체	여	전체	여	전체	여	전체	여	전체	여	전체	여
951	702	655	488	276	201	16	9	4	4	-	-	-	-	-	-	-	-	-	-
-	-	-	-	-	-	-	-	-	-	-	-	-	-	-	-	-	-	-	-
916	683	630	474	267	197	15	8	4	4	-	-	-	-	-	-	-	-	-	-
35	19	25	14	9	4	1	1	-	-	-	-	-	-	-	-	-	-	-	-
91	59	83	56	7	2	1	1	-	-	-	-	-	-	-	-	-	-	-	-
-	-	-	-	-	-	-	-	-	-	-	-	-	-	-	-	-	-	-	-
91	59	83	56	7	2	1	1	-	-	-	-	-	-	-	-	-	-	-	-
-	-	-	-	-	-	-	-	-	-	-	-	-	-	-	-	-	-	-	-
127	94	108	78	18	15	1	1	-	-	-	-	-	-	-	-	-	-	-	-
2	2	2	2	-	-	-	-	-	-	-	-	-	-	-	-	-	-	-	-
123	91	105	76	17	14	1	1	-	-	-	-	-	-	-	-	-	-	-	-
2	1	1	-	1	1	-	-	-	-	-	-	-	-	-	-	-	-	-	-
170	125	136	103	33	22	-	-	1	-	-	-	-	-	-	-	-	-	-	-
1	1	1	1	-	-	-	-	-	-	-	-	-	-	-	-	-	-	-	-
161	121	131	100	29	21	-	-	1	-	-	-	-	-	-	-	-	-	-	-
8	3	4	2	4	1	-	-	-	-	-	-	-	-	-	-	-	-	-	-
110	86	84	64	26	22	-	-	-	-	-	-	-	-	-	-	-	-	-	-
-	-	-	-	-	-	-	-	-	-	-	-	-	-	-	-	-	-	-	-
105	82	80	61	25	21	-	-	-	-	-	-	-	-	-	-	-	-	-	-
5	4	4	3	1	1	-	-	-	-	-	-	-	-	-	-	-	-	-	-
175	132	122	88	52	43	-	-	-	-	-	-	-	-	-	-	1	1	-	-
-	-	-	-	-	-	-	-	-	-	-	-	-	-	-	-	-	-	-	-
170	128	118	85	51	42	-	-	-	-	-	-	-	-	-	-	1	1	-	-
5	4	4	3	1	1	-	-	-	-	-	-	-	-	-	-	-	-	-	-
172	120	137	96	33	24	-	-	1	-	1	-	-	-	-	-	-	-	-	-
-	-	-	-	-	-	-	-	-	-	-	-	-	-	-	-	-	-	-	-
150	113	119	91	31	22	-	-	-	-	-	-	-	-	-	-	-	-	-	-
22	7	18	5	2	2	-	-	1	-	1	-	-	-	-	-	-	-	-	-
227	160	185	129	42	31	-	-	-	-	-	-	-	-	-	-	-	-	-	-
1	1	1	1	-	-	-	-	-	-	-	-	-	-	-	-	-	-	-	-
197	141	164	117	33	24	-	-	-	-	-	-	-	-	-	-	-	-	-	-
29	18	20	11	9	7	-	-	-	-	-	-	-	-	-	-	-	-	-	-
41	28	35	25	6	3	-	-	-	-	-	-	-	-	-	-	-	-	-	-
2	1	1	1	1	-	-	-	-	-	-	-	-	-	-	-	-	-	-	-
39	27	34	24	5	3	-	-	-	-	-	-	-	-	-	-	-	-	-	-
-	-	-	-	-	-	-	-	-	-	-	-	-	-	-	-	-	-	-	-

Ⅲ-2. 과정 및 소지자격별 교원 수

시도	설 립 별	고등학교																			
		소계		특수교사				일반교사		재활복지교사						치료교육교사					
				특수 1정		특수 2정		특수교사 자격 미소지		1정		2정		준교사		1정		2정		준교사	
		전체	여	전체	여	전체	여	전체	여	전체	여	전체	여	전체	여	전체	여	전체	여	전체	여
경기	전체	847	565	652	442	156	93	38	29	1	1	-	-	-	-	-	-	-	-	-	-
	국립	-	-	-	-	-	-	-	-	-	-	-	-	-	-	-	-	-	-	-	-
	공립	810	549	624	430	147	89	38	29	1	1	-	-	-	-	-	-	-	-	-	-
	사립	37	16	28	12	9	4	-	-	-	-	-	-	-	-	-	-	-	-	-	-
강원	전체	59	39	54	34	4	4	-	-	1	1	-	-	-	-	-	-	-	-	-	-
	국립	1	1	-	-	1	1	-	-	-	-	-	-	-	-	-	-	-	-	-	-
	공립	58	38	54	34	3	3	-	-	1	1	-	-	-	-	-	-	-	-	-	-
	사립	-	-	-	-	-	-	-	-	-	-	-	-	-	-	-	-	-	-	-	-
충북	전체	86	59	74	51	11	8	1	-	-	-	-	-	-	-	-	-	-	-	-	-
	국립	3	1	3	1	-	-	-	-	-	-	-	-	-	-	-	-	-	-	-	-
	공립	80	55	68	47	11	8	1	-	-	-	-	-	-	-	-	-	-	-	-	-
	사립	3	3	3	3	-	-	-	-	-	-	-	-	-	-	-	-	-	-	-	-
충남	전체	134	93	120	83	13	9	-	-	1	1	-	-	-	-	-	-	-	-	-	-
	국립	1	-	1	-	-	-	-	-	-	-	-	-	-	-	-	-	-	-	-	-
	공립	129	90	118	82	10	7	-	-	1	1	-	-	-	-	-	-	-	-	-	-
	사립	4	3	1	1	3	2	-	-	-	-	-	-	-	-	-	-	-	-	-	-
전북	전체	73	53	58	42	15	11	-	-	-	-	-	-	-	-	-	-	-	-	-	-
	국립	1	-	1	-	-	-	-	-	-	-	-	-	-	-	-	-	-	-	-	-
	공립	67	49	55	41	12	8	-	-	-	-	-	-	-	-	-	-	-	-	-	-
	사립	5	4	2	1	3	3	-	-	-	-	-	-	-	-	-	-	-	-	-	-
전남	전체	101	74	73	53	27	20	-	-	-	-	1	1	-	-	-	-	-	-	-	-
	국립	-	-	-	-	-	-	-	-	-	-	-	-	-	-	-	-	-	-	-	-
	공립	97	70	72	52	24	17	-	-	-	-	1	1	-	-	-	-	-	-	-	-
	사립	4	4	1	1	3	3	-	-	-	-	-	-	-	-	-	-	-	-	-	-
경북	전체	119	65	92	45	26	19	-	-	1	1	-	-	-	-	-	-	-	-	-	-
	국립	-	-	-	-	-	-	-	-	-	-	-	-	-	-	-	-	-	-	-	-
	공립	86	50	69	39	17	11	-	-	-	-	-	-	-	-	-	-	-	-	-	-
	사립	33	15	23	6	9	8	-	-	1	1	-	-	-	-	-	-	-	-	-	-
경남	전체	160	103	131	87	29	16	-	-	-	-	-	-	-	-	-	-	-	-	-	-
	국립	1	1	1	1	-	-	-	-	-	-	-	-	-	-	-	-	-	-	-	-
	공립	133	88	109	74	24	14	-	-	-	-	-	-	-	-	-	-	-	-	-	-
	사립	26	14	21	12	5	2	-	-	-	-	-	-	-	-	-	-	-	-	-	-
제주	전체	33	19	28	17	4	1	1	1	-	-	-	-	-	-	-	-	-	-	-	-
	국립	2	1	2	1	-	-	-	-	-	-	-	-	-	-	-	-	-	-	-	-
	공립	28	17	23	15	4	1	1	1	-	-	-	-	-	-	-	-	-	-	-	-
	사립	3	1	3	1	-	-	-	-	-	-	-	-	-	-	-	-	-	-	-	-

Ⅲ-3. 과정 및 학년별 학생 수

시도	설 립 별	계		유치원								초등학교													
				소계		3세		4세		5세 이상		소계		1학년		2학년		3학년		4학년		5학년		6학년	
		전체	여	전체	여	전체	여	전체	여	전체	여	전체	여	전체	여	전체	여	전체	여	전체	여	전체	여	전체	여
전체	전체	65,966	20,142	5,803	1,531	865	249	2,025	557	2,913	725	35,042	10,260	5,200	1,430	6,395	1,795	6,328	1,834	5,621	1,648	5,559	1,708	5,939	1,845
	국립	239	67	14	2	2	-	7	1	5	1	77	21	16	6	12	4	13	2	10	2	15	3	11	4
	공립	64,223	19,449	5,785	1,528	863	249	2,016	556	2,906	723	34,919	10,224	5,182	1,423	6,374	1,788	6,300	1,826	5,602	1,643	5,540	1,704	5,921	1,840
	사립	1,504	626	4	1	-	-	2	-	2	1	46	15	2	1	9	3	15	6	9	3	4	1	7	1
서울	전체	7,646	2,282	585	135	50	13	194	45	341	77	3,969	1,158	609	175	753	211	722	204	588	164	612	190	685	214
	국립	40	12	-	-	-	-	-	-	-	-	11	2	2	-	1	1	2	-	2	-	1	-	3	1
	공립	7,388	2,155	585	135	50	13	194	45	341	77	3,958	1,156	607	175	752	210	720	204	586	164	611	190	682	213
	사립	218	115	-	-	-	-	-	-	-	-	-	-	-	-	-	-	-	-	-	-	-	-	-	-
부산	전체	3,465	1,075	231	53	22	3	81	23	128	27	1,922	567	287	91	346	101	354	100	304	91	319	90	312	94
	국립	13	7	-	-	-	-	-	-	-	-	6	4	1	1	1	-	1	1	1	-	1	1	1	1
	공립	3,367	1,023	231	53	22	3	81	23	128	27	1,914	562	286	90	344	100	352	99	303	91	318	89	311	93
	사립	85	45	-	-	-	-	-	-	-	-	2	1	-	-	1	1	1	-	-	-	-	-	-	-
대구	전체	2,343	734	207	55	38	13	65	15	104	27	1,276	396	185	46	248	71	219	61	210	77	204	64	210	77
	국립	17	9	-	-	-	-	-	-	-	-	6	4	2	2	2	1	1	-	1	1	-	-	-	-
	공립	2,321	725	207	55	38	13	65	15	104	27	1,270	392	183	44	246	70	218	61	209	76	204	64	210	77
	사립	5	-	-	-	-	-	-	-	-	-	-	-	-	-	-	-	-	-	-	-	-	-	-	-
인천	전체	4,464	1,405	434	131	81	30	153	43	200	58	2,441	748	382	101	446	122	444	141	396	127	379	135	394	122
	국립	6	3	-	-	-	-	-	-	-	-	6	3	1	1	1	1	1	-	1	-	1	-	1	1
	공립	4,404	1,364	434	131	81	30	153	43	200	58	2,435	745	381	100	445	121	443	141	395	127	378	135	393	121
	사립	54	38	-	-	-	-	-	-	-	-	-	-	-	-	-	-	-	-	-	-	-	-	-	-
광주	전체	1,604	474	116	23	11	1	42	7	63	15	835	248	105	26	149	37	152	43	139	42	145	47	145	53
	국립	30	9	-	-	-	-	-	-	-	-	6	2	1	-	1	-	1	-	1	-	1	1	1	1
	공립	1,514	436	116	23	11	1	42	7	63	15	829	246	104	26	148	37	151	43	138	42	144	46	144	52
	사립	60	29	-	-	-	-	-	-	-	-	-	-	-	-	-	-	-	-	-	-	-	-	-	-
대전	전체	1,977	630	208	64	34	10	79	27	95	27	1,028	288	158	49	190	48	185	48	169	41	166	44	160	58
	국립	-	-	-	-	-	-	-	-	-	-	-	-	-	-	-	-	-	-	-	-	-	-	-	-
	공립	1,925	603	208	64	34	10	79	27	95	27	1,028	288	158	49	190	48	185	48	169	41	166	44	160	58
	사립	52	27	-	-	-	-	-	-	-	-	-	-	-	-	-	-	-	-	-	-	-	-	-	-
울산	전체	1,769	557	160	46	24	5	53	15	83	26	923	286	156	41	167	38	152	58	165	55	130	43	153	51
	국립	-	-	-	-	-	-	-	-	-	-	-	-	-	-	-	-	-	-	-	-	-	-	-	-
	공립	1,769	557	160	46	24	5	53	15	83	26	923	286	156	41	167	38	152	58	165	55	130	43	153	51
	사립	-	-	-	-	-	-	-	-	-	-	-	-	-	-	-	-	-	-	-	-	-	-	-	-
세종	전체	726	189	163	44	24	9	64	22	75	13	386	94	71	11	76	14	73	23	60	15	57	18	49	13
	국립	-	-	-	-	-	-	-	-	-	-	-	-	-	-	-	-	-	-	-	-	-	-	-	-
	공립	726	189	163	44	24	9	64	22	75	13	386	94	71	11	76	14	73	23	60	15	57	18	49	13
	사립	-	-	-	-	-	-	-	-	-	-	-	-	-	-	-	-	-	-	-	-	-	-	-	-

Ⅲ-3. 과정 및 학년별 학생 수

중학교								고등학교								전공과					
소계		1학년		2학년		3학년		소계		1학년		2학년		3학년		소계		1년차		2년차	
전체	여	전체	여	전체	여	전체	여	전체	여	전체	여	전체	여	전체	여	전체	여	전체	여	전체	여
13,778	4,403	4,804	1,514	4,788	1,549	4,186	1,340	11,185	3,883	3,912	1,353	3,841	1,345	3,432	1,185	158	65	87	41	71	24
56	18	21	6	18	5	17	7	92	26	37	8	33	13	22	5	-	-	-	-	-	-
13,224	4,217	4,610	1,461	4,601	1,483	4,013	1,273	10,142	3,420	3,550	1,209	3,486	1,168	3,106	1,043	153	60	84	38	69	22
498	168	173	47	169	61	156	60	951	437	325	136	322	164	304	137	5	5	3	3	2	2
1,685	514	601	174	602	192	482	148	1,407	475	510	158	443	164	454	153	-	-	-	-	-	-
11	5	4	2	5	1	2	2	18	5	7	2	5	2	6	1	-	-	-	-	-	-
1,665	500	592	167	596	190	477	143	1,180	364	426	122	372	122	382	120	-	-	-	-	-	-
9	9	5	5	1	1	3	3	209	106	77	34	66	40	66	32	-	-	-	-	-	-
709	232	231	91	246	71	232	70	603	223	208	83	204	78	191	62	-	-	-	-	-	-
-	-	-	-	-	-	-	-	7	3	3	-	4	3	-	-	-	-	-	-	-	-
705	232	227	91	246	71	232	70	517	176	179	69	171	58	167	49	-	-	-	-	-	-
4	-	4	-	-	-	-	-	79	44	26	14	29	17	24	13	-	-	-	-	-	-
489	157	184	63	145	46	160	48	351	117	123	42	131	43	97	32	20	9	10	5	10	4
6	3	2	-	1	1	3	2	5	2	2	1	3	1	-	-	-	-	-	-	-	-
483	154	182	63	144	45	157	46	341	115	120	41	125	42	96	32	20	9	10	5	10	4
-	-	-	-	-	-	-	-	5	-	1	-	3	-	1	-	-	-	-	-	-	-
866	273	310	95	303	100	253	78	711	243	256	82	224	76	231	85	12	10	5	5	7	5
-	-	-	-	-	-	-	-	-	-	-	-	-	-	-	-	-	-	-	-	-	-
862	270	310	95	299	97	253	78	666	213	244	75	211	66	211	72	7	5	2	2	5	3
4	3	-	-	4	3	-	-	45	30	12	7	13	10	20	13	5	5	3	3	2	2
362	106	111	29	142	44	109	33	291	97	95	36	111	36	85	25	-	-	-	-	-	-
10	2	6	2	3	-	1	-	14	5	6	3	5	2	3	-	-	-	-	-	-	-
343	102	103	27	134	42	106	33	226	65	68	23	92	25	66	17	-	-	-	-	-	-
9	2	2	-	5	2	2	-	51	27	21	10	14	9	16	8	-	-	-	-	-	-
375	130	126	45	125	46	124	39	366	148	123	53	133	50	110	45	-	-	-	-	-	-
-	-	-	-	-	-	-	-	-	-	-	-	-	-	-	-	-	-	-	-	-	-
365	125	125	44	122	44	118	37	324	126	112	45	116	44	96	37	-	-	-	-	-	-
10	5	1	1	3	2	6	2	42	22	11	8	17	6	14	8	-	-	-	-	-	-
360	103	120	36	112	35	128	32	326	122	98	29	108	47	120	46	-	-	-	-	-	-
-	-	-	-	-	-	-	-	-	-	-	-	-	-	-	-	-	-	-	-	-	-
360	103	120	36	112	35	128	32	326	122	98	29	108	47	120	46	-	-	-	-	-	-
-	-	-	-	-	-	-	-	-	-	-	-	-	-	-	-	-	-	-	-	-	-
106	28	40	7	41	10	25	11	71	23	21	6	22	8	28	9	-	-	-	-	-	-
-	-	-	-	-	-	-	-	-	-	-	-	-	-	-	-	-	-	-	-	-	-
106	28	40	7	41	10	25	11	71	23	21	6	22	8	28	9	-	-	-	-	-	-
-	-	-	-	-	-	-	-	-	-	-	-	-	-	-	-	-	-	-	-	-	-

Ⅲ-3. 과정 및 학년별 학생 수

시도	설 립 별	계		유치원								초등학교													
				소계		3세		4세		5세 이상		소계		1학년		2학년		3학년		4학년		5학년		6학년	
		전체	여	전체	여	전체	여	전체	여	전체	여	전체	여	전체	여	전체	여	전체	여	전체	여	전체	여	전체	여
경기	전체	18,767	5,694	1,701	470	270	80	602	167	829	223	9,801	2,855	1,560	435	1,811	541	1,788	511	1,546	426	1,506	450	1,590	492
	국립	-	-	-	-	-	-	-	-	-	-	-	-	-	-	-	-	-	-	-	-	-	-	-	-
	공립	18,448	5,571	1,697	469	270	80	600	167	827	222	9,780	2,849	1,560	435	1,806	539	1,783	508	1,540	425	1,504	450	1,587	492
	사립	319	123	4	1	-	-	2	-	2	1	21	6	-	-	5	2	5	3	6	1	2	-	3	-
강원	전체	1,836	553	158	37	23	6	53	13	82	18	1,020	290	133	37	192	44	186	54	157	53	164	58	188	44
	국립	18	5	6	2	2	-	3	1	1	1	6	1	1	-	1	-	1	1	1	-	1	-	1	-
	공립	1,818	548	152	35	21	6	50	12	81	17	1,014	289	132	37	191	44	185	53	156	53	163	58	187	44
	사립	-	-	-	-	-	-	-	-	-	-	-	-	-	-	-	-	-	-	-	-	-	-	-	-
충북	전체	2,730	892	357	85	58	17	135	42	164	26	1,378	428	177	47	255	75	227	72	233	82	209	67	277	85
	국립	34	7	3	-	-	-	1	-	2	-	9	1	1	-	1	1	2	-	1	-	3	-	1	-
	공립	2,677	878	354	85	58	17	134	42	162	26	1,369	427	176	47	254	74	225	72	232	82	206	67	276	85
	사립	19	7	-	-	-	-	-	-	-	-	-	-	-	-	-	-	-	-	-	-	-	-	-	-
충남	전체	3,920	1,217	412	116	69	19	146	45	197	52	2,059	608	283	80	382	105	378	103	329	101	330	98	357	121
	국립	18	4	5	-	-	-	3	-	2	-	5	2	1	1	2	-	-	-	1	1	1	-	-	-
	공립	3,843	1,193	407	116	69	19	143	45	195	52	2,054	606	282	79	380	105	378	103	328	100	329	98	357	121
	사립	59	20	-	-	-	-	-	-	-	-	-	-	-	-	-	-	-	-	-	-	-	-	-	-
전북	전체	2,421	725	238	62	55	13	81	20	102	29	1,312	383	167	46	200	59	233	73	242	70	245	78	225	57
	국립	19	3	-	-	-	-	-	-	-	-	12	2	5	1	1	-	1	-	-	-	3	1	2	-
	공립	2,358	705	238	62	55	13	81	20	102	29	1,300	381	162	45	199	59	232	73	242	70	242	77	223	57
	사립	44	17	-	-	-	-	-	-	-	-	-	-	-	-	-	-	-	-	-	-	-	-	-	-
전남	전체	2,957	932	223	74	25	10	93	33	105	31	1,583	456	219	50	251	73	277	83	255	68	274	91	307	91
	국립	2	-	-	-	-	-	-	-	-	-	2	-	1	-	-	-	-	-	-	-	1	-	-	-
	공립	2,914	919	223	74	25	10	93	33	105	31	1,581	456	218	50	251	73	277	83	255	68	273	91	307	91
	사립	41	13	-	-	-	-	-	-	-	-	-	-	-	-	-	-	-	-	-	-	-	-	-	-
경북	전체	3,404	1,047	173	47	26	10	54	12	93	25	1,873	522	250	71	336	82	369	104	279	70	305	90	334	105
	국립	-	-	-	-	-	-	-	-	-	-	-	-	-	-	-	-	-	-	-	-	-	-	-	-
	공립	3,132	942	173	47	26	10	54	12	93	25	1,862	518	248	70	335	82	365	103	278	70	304	89	332	104
	사립	272	105	-	-	-	-	-	-	-	-	11	4	2	1	1	-	4	1	1	-	1	1	2	1
경남	전체	4,860	1,432	359	75	53	10	115	26	191	39	2,633	770	356	100	479	141	463	128	461	152	418	115	456	134
	국립	13	2	-	-	-	-	-	-	-	-	2	-	-	-	-	-	1	-	-	-	-	-	1	-
	공립	4,595	1,345	359	75	53	10	115	26	191	39	2,619	766	356	100	477	141	457	126	459	150	417	115	453	134
	사립	252	85	-	-	-	-	-	-	-	-	12	4	-	-	2	-	5	2	2	2	1	-	2	-
제주	전체	1,077	304	78	14	2	-	15	2	61	12	603	163	102	24	114	33	106	28	88	14	96	30	97	34
	국립	29	6	-	-	-	-	-	-	-	-	6	-	-	-	1	-	2	-	1	-	2	-	-	-
	공립	1,024	296	78	14	2	-	15	2	61	12	597	163	102	24	113	33	104	28	87	14	94	30	97	34
	사립	24	2	-	-	-	-	-	-	-	-	-	-	-	-	-	-	-	-	-	-	-	-	-	-

Ⅲ-3. 과정 및 학년별 학생 수

중학교								고등학교								전공과					
소계		1학년		2학년		3학년		소계		1학년		2학년		3학년		소계		1년차		2년차	
전체	여	전체	여	전체	여	전체	여	전체	여	전체	여	전체	여	전체	여	전체	여	전체	여	전체	여
3,973	1,266	1,400	420	1,404	457	1,169	389	3,166	1,057	1,126	384	1,092	360	948	313	126	46	72	31	54	15
-	-	-	-	-	-	-	-	-	-	-	-	-	-	-	-	-	-	-	-	-	-
3,813	1,204	1,349	406	1,348	433	1,116	365	3,032	1,003	1,079	370	1,045	335	908	298	126	46	72	31	54	15
160	62	51	14	56	24	53	24	134	54	47	14	47	25	40	15	-	-	-	-	-	-
381	123	126	44	146	48	109	31	277	103	96	36	101	36	80	31	-	-	-	-	-	-
-	-	-	-	-	-	-	-	6	2	2	-	3	1	1	1	-	-	-	-	-	-
381	123	126	44	146	48	109	31	271	101	94	36	98	35	79	30	-	-	-	-	-	-
-	-	-	-	-	-	-	-	-	-	-	-	-	-	-	-	-	-	-	-	-	-
565	202	205	67	184	75	176	60	430	177	149	60	160	70	121	47	-	-	-	-	-	-
9	2	4	1	2	-	3	1	13	4	5	-	5	3	3	1	-	-	-	-	-	-
553	198	200	65	182	75	171	58	401	168	136	58	150	66	115	44	-	-	-	-	-	-
3	2	1	1	-	-	2	1	16	5	8	2	5	1	3	2	-	-	-	-	-	-
805	271	292	96	270	91	243	84	644	222	215	86	235	66	194	70	-	-	-	-	-	-
4	-	1	-	2	-	1	-	4	2	1	1	2	-	1	1	-	-	-	-	-	-
760	259	274	93	256	87	230	79	622	212	207	81	228	65	187	66	-	-	-	-	-	-
41	12	17	3	12	4	12	5	18	8	7	4	5	1	6	3	-	-	-	-	-	-
476	143	161	49	164	48	151	46	395	137	152	53	130	47	113	37	-	-	-	-	-	-
-	-	-	-	-	-	-	-	7	1	5	1	1	-	1	-	-	-	-	-	-	-
459	139	154	48	155	46	150	45	361	123	135	48	120	43	106	32	-	-	-	-	-	-
17	4	7	1	9	2	1	1	27	13	12	4	9	4	6	5	-	-	-	-	-	-
652	230	225	87	231	73	196	70	499	172	183	64	175	57	141	51	-	-	-	-	-	-
-	-	-	-	-	-	-	-	-	-	-	-	-	-	-	-	-	-	-	-	-	-
634	223	220	83	223	71	191	69	476	166	174	63	171	55	131	48	-	-	-	-	-	-
18	7	5	4	8	2	5	1	23	6	9	1	4	2	10	3	-	-	-	-	-	-
731	252	269	93	225	77	237	82	627	226	235	80	207	86	185	60	-	-	-	-	-	-
-	-	-	-	-	-	-	-	-	-	-	-	-	-	-	-	-	-	-	-	-	-
631	228	225	84	199	72	207	72	466	149	181	54	154	54	131	41	-	-	-	-	-	-
100	24	44	9	26	5	30	10	161	77	54	26	53	32	54	19	-	-	-	-	-	-
1,028	305	335	102	379	111	314	92	840	282	266	87	307	103	267	92	-	-	-	-	-	-
4	-	1	-	-	-	3	-	7	2	2	-	3	1	2	1	-	-	-	-	-	-
901	267	298	93	334	95	269	79	716	237	231	75	259	87	226	75	-	-	-	-	-	-
123	38	36	9	45	16	42	13	117	43	33	12	45	15	39	16	-	-	-	-	-	-
215	68	68	16	69	25	78	27	181	59	56	14	58	18	67	27	-	-	-	-	-	-
12	6	3	1	5	3	4	2	11	-	4	-	2	-	5	-	-	-	-	-	-	-
203	62	65	15	64	22	74	25	146	57	45	14	44	16	57	27	-	-	-	-	-	-
-	-	-	-	-	-	-	-	24	2	7	-	12	2	5	-	-	-	-	-	-	-

Ⅲ-4. 장애유형별 학생 수

장애유형	계		유치원								초등학교													
			소계		3세		4세		5세 이상		소계		1학년		2학년		3학년		4학년		5학년		6학년	
	전체	여	전체	여	전체	여	전체	여	전체	여	전체	여	전체	여	전체	여	전체	여	전체	여	전체	여	전체	여
전체	65,966	20,142	5,803	1,531	865	249	2,025	557	2,913	725	35,042	10,260	5,200	1,430	6,395	1,795	6,328	1,834	5,621	1,648	5,559	1,708	5,939	1,845
시각장애	213	93	17	9	2	2	5	3	10	4	103	44	10	6	7	2	19	9	28	11	15	7	24	9
청각장애	666	298	54	26	6	2	22	11	26	13	366	166	42	19	60	29	67	25	63	33	61	25	73	35
지적장애	37,299	12,834	398	110	35	10	129	33	234	67	18,195	5,950	1,477	437	2,329	738	2,921	946	3,594	1,160	3,772	1,290	4,102	1,379
지체장애	3,097	1,273	305	116	68	25	98	44	139	47	1,521	655	211	96	255	115	265	96	263	115	267	111	260	122
정서·행동장애	1,154	249	-	-	-	-	-	-	-	-	450	74	4	-	20	2	51	5	116	23	108	15	151	29
자폐성장애	11,876	2,313	886	209	91	20	304	68	491	121	7,637	1,566	1,534	378	1,463	308	1,245	252	1,273	249	1,059	178	1,063	201
의사소통장애	1,405	353	79	23	7	4	26	7	46	12	979	240	106	23	149	40	186	49	196	33	179	56	163	39
학습장애	632	176									290	81	1	-	10	2	15	5	80	22	90	23	94	29
건강장애	100	44	-	-	-	-	-	-	-	-	41	13	3	2	6	3	7	1	8	2	8	3	9	2
발달지체	9,524	2,509	4,064	1,038	656	186	1,441	391	1,967	461	5,460	1,471	1,812	469	2,096	556	1,552	446						

장애유형	중학교								고등학교								전공과					
	소계		1학년		2학년		3학년		소계		1학년		2학년		3학년		소계		1년차		2년차	
	전체	여	전체	여	전체	여	전체	여	전체	여	전체	여	전체	여	전체	여	전체	여	전체	여	전체	여
전체	13,778	4,403	4,804	1,514	4,788	1,549	4,186	1,340	11,185	3,883	3,912	1,353	3,841	1,345	3,432	1,185	158	65	87	41	71	24
시각장애	46	22	19	10	17	9	10	3	47	18	17	6	15	3	15	9	-	-	-	-	-	-
청각장애	144	59	62	25	47	18	35	16	102	47	32	16	41	20	29	11	-	-	-	-	-	-
지적장애	10,040	3,517	3,382	1,181	3,503	1,230	3,155	1,106	8,530	3,194	2,971	1,100	2,926	1,122	2,633	972	136	63	76	39	60	24
지체장애	593	241	222	88	201	84	170	69	675	261	208	89	229	78	238	94	3	-	1	-	2	-
정서·행동장애	368	93	103	27	126	35	139	31	334	82	106	29	127	34	101	19	2	-	2	-	-	-
자폐성장애	2,151	362	879	154	735	125	537	83	1,186	174	463	77	398	54	325	43	16	2	7	2	9	-
의사소통장애	218	52	74	16	80	20	64	16	129	38	50	12	39	11	40	15	-	-	-	-	-	-
학습장애	193	45	53	10	68	21	72	14	148	50	52	17	56	18	40	15	1	-	1	-	-	-
건강장애	25	12	10	3	11	7	4	2	34	19	13	7	10	5	11	7	-	-	-	-	-	-
발달지체																						

【시각장애】

시도	계		유치원								초등학교												중학교								고등학교								전공과								
			소계		3세		4세		5세 이상		소계		1학년		2학년		3학년		4학년		5학년		6학년		소계		1학년		2학년		3학년		소계		1학년		2학년		3학년		소계		1년차		2년차		
	전 체	여	전 체	여	전 체	여	전 체	여	전 체	여	전 체	여	전 체	여	전 체	여	전 체	여	전 체	여	전 체	여	전 체	여	전 체	여	전 체	여	전 체	여	전 체	여	전 체	여	전 체	여	전 체	여	전 체	여	전 체	여	전 체	여	전 체	여	
전체	213	93	17	9	2	2	5	3	10	4	103	44	10	6	7	2	19	9	28	11	15	7	24	9	46	22	19	10	17	9	10	3	47	18	17	6	15	3	15	9	-	-	-	-	-	-	
서울	15	3	-	-	-	-	-	-	-	-	9	-	2	-	-	-	3	-	3	-	-	-	1	-	3	3	1	1	1	1	1	1	3	-	2	-	1	-	-	-	-	-	-	-	-	-	
부산	10	5	-	-	-	-	-	-	-	-	5	2	-	-	-	-	1	-	-	-	1	-	3	2	2	1	2	1	-	-	-	-	3	2	1	-	-	-	2	2	-	-	-	-	-	-	
대구	13	6	1	1	-	-	-	-	1	1	3	1	-	-	-	-	-	1	-	-	-	2	1	5	2	2	1	2	1	1	-	4	2	2	2	2	-	-	-	-	-	-	-	-	-		
인천	6	1	-	-	-	-	-	-	-	-	2	-	1	-	-	-	1	-	-	-	-	-	-	2	-	-	-	1	-	1	-	2	1	-	-	-	-	2	1	-	-	-	-	-	-		
광주	1	-	-	-	-	-	-	-	-	-	1	-	-	-	1	-	-	-	-	-	-	-	-	-	-	-	-	-	-	-	-	-	-	-	-	-	-	-	-	-	-	-	-	-	-		
대전	8	2	-	-	-	-	-	-	-	-	7	2	1	-	1	-	1	1	2	-	1	-	1	1	-	-	-	-	-	-	-	1	-	-	-	-	1	-	-	-	-	-	-	-	-		
울산	5	1	-	-	-	-	-	-	-	-	2	1	-	-	-	-	-	2	1	-	-	-	-	1	-	-	-	-	-	1	-	2	-	2	-	-	-	-	-	-	-	-	-	-	-		
세종	-	-	-	-	-	-	-	-	-	-	-	-	-	-	-	-	-	-	-	-	-	-	-	-	-	-	-	-	-	-	-	-	-	-	-	-	-	-	-	-	-	-	-	-	-		
경기	57	27	3	3	1	1	1	1	1	1	28	12	3	3	2	-	7	4	4	2	4	2	8	1	14	6	5	1	6	4	3	1	12	6	2	1	4	1	6	4	-	-	-	-	-	-	
강원	4	3	1	-	-	-	-	-	1	-	3	3	-	-	-	-	1	1	-	-	1	1	1	1	-	-	-	-	-	-	-	-	-	-	-	-	-	-	-	-	-	-	-	-	-	-	
충북	7	4	-	-	-	-	-	-	-	-	5	2	-	-	-	-	1	1	2	1	1	-	1	-	2	2	1	1	1	1	-	-	-	-	-	-	-	-	-	-	-	-	-	-	-	-	
충남	22	11	11	5	1	1	4	2	6	2	5	3	-	-	-	-	-	2	1	3	2	-	-	2	-	1	-	-	-	1	-	4	3	3	2	-	-	1	1	-	-	-	-	-	-	-	
전북	8	2	1	-	-	-	-	-	1	-	5	1	-	-	-	-	1	-	1	-	2	-	1	1	1	1	1	1	1	-	-	1	-	-	-	1	-	-	-	-	-	-	-	-	-	-	
전남	17	9	-	-	-	-	-	-	-	-	7	3	-	-	-	-	1	1	3	1	1	1	2	-	7	4	4	3	2	-	1	1	3	2	1	-	1	1	1	1	1	-	-	-	-	-	-
경북	17	8	-	-	-	-	-	-	-	-	11	7	1	1	3	2	2	1	1	1	1	1	3	1	1	-	1	-	-	-	-	-	5	1	2	1	1	-	2	-	-	-	-	-	-	-	-
경남	21	10	-	-	-	-	-	-	-	-	9	6	1	1	-	-	-	-	7	4	-	-	1	1	6	3	1	1	4	2	1	-	6	1	2	-	4	1	-	-	-	-	-	-	-	-	-
제주	2	1	-	-	-	-	-	-	-	-	1	1	1	1	-	-	-	-	-	-	-	-	-	-	-	-	-	-	-	-	-	1	-	-	-	1	-	-	-	-	-	-	-	-	-	-	-

【청각장애】

시도	계		유치원								초등학교												중학교								고등학교								전공과								
			소계		3세		4세		5세 이상		소계		1학년		2학년		3학년		4학년		5학년		6학년		소계		1학년		2학년		3학년		소계		1학년		2학년		3학년		소계		1년차		2년차		
	전체	여	전체	여	전체	여	전체	여	전체	여	전체	여	전체	여	전체	여	전체	여	전체	여	전체	여	전체	여	전체	여	전체	여	전체	여	전체	여	전체	여	전체	여	전체	여	전체	여	전체	여	전체	여	전체	여	
전체	666	298	54	26	6	2	22	11	26	13	366	166	42	19	60	29	67	25	63	33	61	25	73	35	144	59	62	25	47	18	35	16	102	47	32	16	41	20	29	11	-	-	-	-	-	-	
서울	65	38	6	5	1	1	1	1	4	3	34	18	3	-	8	4	9	5	3	2	5	4	6	3	14	9	3	3	8	4	3	2	11	6	4	2	1	1	6	3	-	-	-	-	-	-	
부산	47	22	1	-	-	-	1	-	-	-	27	14	3	2	7	2	1	-	9	5	2	1	5	4	10	3	4	1	2	1	4	1	9	5	-	-	6	3	3	2	-	-	-	-	-	-	
대구	24	13	3	2	1	-	2	2	-	-	13	6	-	-	-	-	4	2	4	2	4	2	1	-	5	5	3	3	-	-	2	2	3	-	-	-	2	-	1	-	-	-	-	-	-		
인천	29	14	2	-	-	-	2	-	-	-	18	12	2	2	1	1	2	1	6	4	2	1	5	3	4	1	2	1	-	-	2	-	5	1	2	1	1	-	2	-	-	-	-	-	-	-	
광주	16	5	-	-	-	-	-	-	-	-	8	2	-	-	2	1	4	1	-	-	1	-	1	-	6	3	3	2	-	-	3	1	2	-	1	-	1	-	-	-	-	-	-	-	-	-	
대전	22	12	-	-	-	-	-	-	-	-	16	7	-	-	6	2	5	2	4	3	1	-	-	-	3	2	1	-	1	1	1	1	3	3	2	2	-	-	1	1	-	-	-	-	-	-	
울산	19	8	1	1	-	-	-	-	1	1	11	3	3	1	2	-	1	-	1	1	2	-	2	1	3	2	1	-	1	1	1	1	4	2	-	-	3	2	1	-	-	-	-	-	-	-	
세종	10	6	1	1	-	-	1	1	-	-	3	1	-	-	-	-	-	-	1	-	1	-	1	1	6	4	2	1	2	1	2	2	-	-	-	-	-	-	-	-	-	-	-	-	-		
경기	182	73	14	7	1	1	5	1	8	5	92	36	15	6	11	6	13	4	9	2	22	8	22	10	42	12	16	4	16	6	10	2	34	18	10	5	16	10	8	3	-	-	-	-	-	-	
강원	17	4	2	2	-	-	1	1	1	1	11	-	-	-	1	-	5	-	2	-	1	-	2	-	2	-	1	-	1	-	-	-	2	2	2	2	-	-	-	-	-	-	-	-	-	-	
충북	23	9	6	1	1	-	1	1	4	-	11	6	2	-	2	1	1	1	1	1	1	2	2	3	1	3	1	3	1	-	-	-	-	3	1	2	-	1	1	-	-	-	-	-	-	-	-
충남	51	22	11	5	1	-	5	3	5	2	24	12	5	4	5	3	4	1	3	-	1	-	6	4	9	2	4	1	4	1	1	-	7	3	3	2	2	-	2	1	-	-	-	-	-	-	
전북	32	13	3	-	1	-	1	-	1	-	21	9	-	-	1	1	6	2	6	3	3	2	5	1	7	3	5	3	2	-	-	-	1	1	-	-	1	1	-	-	-	-	-	-	-	-	
전남	40	19	-	-	-	-	-	-	-	-	27	15	4	2	6	5	6	4	1	-	6	2	4	2	6	2	3	1	2	1	1	-	7	2	1	1	2	-	4	1	-	-	-	-	-	-	
경북	17	9	2	1	-	-	1	-	1	1	7	4	1	-	2	2	1	-	2	2	-	-	1	-	6	3	3	1	2	1	1	1	2	1	1	-	1	-	1	1	-	-	-	-	-	-	
경남	66	29	1	1	-	-	1	1	-	-	41	20	4	2	5	1	5	2	11	8	8	3	8	4	15	6	6	3	5	-	4	3	9	2	4	1	4	1	1	-	-	-	-	-	-	-	
제주	6	2	1	-	-	-	-	-	1	-	2	1	-	-	1	-	-	-	-	-	-	-	-	1	1	3	1	2	-	1	1	-	-	-	-	-	-	-	-	-	-	-	-	-	-	-	

【지적장애】

시도	계		유치원								초등학교													
			소계		3세		4세		5세 이상		소계		1학년		2학년		3학년		4학년		5학년		6학년	
	전체	여	전체	여	전체	여	전체	여	전체	여	전체	여	전체	여	전체	여	전체	여	전체	여	전체	여	전체	여
전체	37,299	12,834	398	110	35	10	129	33	234	67	18,195	5,950	1,477	437	2,329	738	2,921	946	3,594	1,160	3,772	1,290	4,102	1,379
서울	3,764	1,361	13	4	-	-	6	2	7	2	1,624	585	109	46	188	69	251	89	310	106	351	127	415	148
부산	1,714	623	8	1	1	-	1	-	6	1	815	275	41	15	83	31	108	31	174	60	203	68	206	70
대구	1,241	445	1	1	-	-	1	1	-	-	604	220	15	5	55	20	80	26	131	58	155	50	168	61
인천	2,540	894	33	14	3	3	6	3	24	8	1,323	446	128	36	185	52	217	74	250	90	278	114	265	80
광주	1,036	352	3	2	-	-	-	-	3	2	499	172	28	8	56	14	82	28	103	35	116	41	114	46
대전	1,257	415	17	4	-	-	7	2	10	2	664	188	74	20	95	27	118	27	125	29	127	38	125	47
울산	1,005	347	7	3	1	-	3	1	3	2	455	152	30	8	41	9	64	24	115	37	93	37	112	37
세종	290	84	1	-	-	-	1	-	-	-	168	48	9	2	14	4	20	6	48	10	42	15	35	11
경기	10,735	3,642	181	44	19	4	64	13	98	27	5,305	1,704	577	168	809	264	901	297	961	284	992	329	1,065	362
강원	1,074	354	21	4	3	1	7	1	11	2	528	172	35	12	55	14	73	25	105	41	120	45	140	35
충북	1,632	595	13	1	-	-	7	1	6	-	795	271	30	6	95	32	126	48	173	66	154	53	217	66
충남	2,582	856	38	13	1	1	16	6	21	6	1,329	412	132	37	196	55	205	61	263	82	251	80	282	97
전북	1,328	450	15	4	3	-	3	1	9	3	635	204	24	3	35	14	80	31	160	50	180	61	156	45
전남	1,908	661	14	7	1	-	4	2	9	5	954	306	64	19	94	32	188	59	180	53	193	68	235	75
경북	2,154	719	12	3	-	-	2	-	10	3	1,072	319	91	24	155	36	203	63	174	50	206	62	243	84
경남	2,399	819	12	4	3	1	1	-	8	3	1,104	374	58	20	120	47	151	43	272	98	248	79	255	87
제주	640	217	9	1	-	-	-	-	9	1	321	102	32	8	53	18	54	14	50	11	63	23	69	28

【지적장애】

시도	중학교								고등학교								전공과					
	소계		1학년		2학년		3학년		소계		1학년		2학년		3학년		소계		1년차		2년차	
	전체	여	전체	여	전체	여	전체	여	전체	여	전체	여	전체	여	전체	여	전체	여	전체	여	전체	여
전체	10,040	3,517	3,382	1,181	3,503	1,230	3,155	1,106	8,530	3,194	2,971	1,100	2,926	1,122	2,633	972	136	63	76	39	60	24
서울	1,099	384	365	126	392	136	342	122	1,028	388	366	126	334	142	328	120	-	-	-	-	-	-
부산	486	178	149	64	167	57	170	57	405	169	135	62	142	62	128	45	-	-	-	-	-	-
대구	361	124	144	52	99	37	118	35	257	91	88	30	96	34	73	27	18	9	10	5	8	4
인천	630	219	229	81	216	77	185	61	542	205	199	66	163	65	180	74	12	10	5	5	7	5
광주	301	93	89	23	125	41	87	29	233	85	80	33	89	32	64	20	-	-	-	-	-	-
대전	290	108	92	39	98	36	100	33	286	115	93	43	107	40	86	32	-	-	-	-	-	-
울산	282	87	100	31	89	29	93	27	261	105	82	26	86	39	93	40	-	-	-	-	-	-
세종	65	18	22	5	28	7	15	6	56	18	19	5	16	6	21	7	-	-	-	-	-	-
경기	2,798	1,002	937	323	1,003	363	858	316	2,345	848	835	305	803	290	707	253	106	44	61	29	45	15
강원	295	94	90	31	117	37	88	26	230	84	77	26	86	32	67	26	-	-	-	-	-	-
충북	450	164	155	52	145	58	150	54	374	159	130	55	138	62	106	42	-	-	-	-	-	-
충남	667	236	237	83	226	77	204	76	548	195	179	73	201	58	168	64	-	-	-	-	-	-
전북	353	117	116	37	120	39	117	41	325	125	121	45	108	44	96	36	-	-	-	-	-	-
전남	535	201	178	73	190	65	167	63	405	147	151	57	136	45	118	45	-	-	-	-	-	-
경북	560	202	206	75	175	64	179	63	510	195	187	67	168	76	155	52	-	-	-	-	-	-
경남	699	227	222	71	261	85	216	71	584	214	189	70	208	79	187	65	-	-	-	-	-	-
제주	169	63	51	15	52	22	66	26	141	51	40	11	45	16	56	24	-	-	-	-	-	-

【지체장애】

시도	계		유치원								초등학교													
			소계		3세		4세		5세 이상		소계		1학년		2학년		3학년		4학년		5학년		6학년	
	전체	여	전체	여	전체	여	전체	여	전체	여	전체	여	전체	여	전체	여	전체	여	전체	여	전체	여	전체	여
전체	3,097	1,273	305	116	68	25	98	44	139	47	1,521	655	211	96	255	115	265	96	263	115	267	111	260	122
서울	291	119	31	13	3	1	11	4	17	8	120	54	15	7	9	6	23	8	11	4	31	16	31	13
부산	161	68	13	4	1	-	7	2	5	2	83	35	20	9	18	8	11	5	14	8	10	1	10	4
대구	134	59	7	3	3	1	2	1	2	1	75	36	9	6	12	8	11	5	21	8	10	4	12	5
인천	162	62	16	7	3	2	4	1	9	4	83	30	16	7	16	7	15	7	13	5	12	1	11	3
광주	51	18	1	-	-	-	-	-	1	-	35	12	6	4	6	2	9	1	6	2	5	1	3	2
대전	161	77	19	11	4	3	8	4	7	4	76	32	10	6	18	5	19	9	11	5	9	2	9	5
울산	57	24	4	1	-	-	-	-	4	1	37	17	5	4	9	4	8	2	7	1	2	1	6	5
세종	26	7	2	-	-	-	-	-	2	-	12	3	4	1	1	1	2	-	2	-	2	1	1	-
경기	1,126	477	137	51	37	12	43	22	57	17	533	248	75	33	94	45	97	38	96	51	90	40	81	41
강원	71	34	8	4	2	2	2	-	4	2	32	13	4	2	2	1	5	2	8	3	8	3	5	2
충북	92	37	13	4	1	1	6	2	6	1	46	15	3	1	6	2	5	2	12	4	11	2	9	4
충남	143	59	18	8	1	-	8	4	9	4	68	29	10	4	15	7	10	2	7	2	13	6	13	8
전북	94	32	4	1	3	1	1	-	-	-	53	22	5	1	6	2	7	3	9	6	11	4	15	6
전남	134	49	6	3	1	1	3	2	2	-	65	26	8	2	9	7	7	1	12	2	14	7	15	7
경북	154	63	11	4	5	1	2	1	4	2	78	33	10	5	13	5	13	4	13	4	15	10	14	5
경남	214	79	13	2	3	-	1	1	9	1	111	44	9	3	18	4	23	7	19	10	21	10	21	10
제주	26	9	2	-	1	-	-	-	1	-	14	6	2	1	3	1	-	-	2	-	3	2	4	2

【지체장애】

시도	중학교								고등학교								전공과					
	소계		1학년		2학년		3학년		소계		1학년		2학년		3학년		소계		1년차		2년차	
	전체	여	전체	여	전체	여	전체	여	전체	여	전체	여	전체	여	전체	여	전체	여	전체	여	전체	여
전체	593	241	222	88	201	84	170	69	675	261	208	89	229	78	238	94	3	-	1	-	2	-
서울	66	27	25	9	24	10	17	8	74	25	25	9	26	9	23	7	-	-	-	-	-	-
부산	25	12	14	8	6	2	5	2	40	17	19	9	8	3	13	5	-	-	-	-	-	-
대구	27	13	8	3	12	6	7	4	25	7	8	1	8	4	9	2	-	-	-	-	-	-
인천	35	12	11	3	13	6	11	3	28	13	7	3	10	4	11	6	-	-	-	-	-	-
광주	5	1	2	1	3	-	-	-	10	5	1	1	4	2	5	2	-	-	-	-	-	-
대전	26	11	10	2	11	6	5	3	40	23	13	6	14	7	13	10	-	-	-	-	-	-
울산	6	2	1	-	1	-	4	2	10	4	3	1	3	2	4	1	-	-	-	-	-	-
세종	9	3	5	1	3	1	1	1	3	1	1	-	-	-	2	1	-	-	-	-	-	-
경기	208	79	86	34	60	22	62	23	245	99	76	36	78	26	91	37	3	-	1	-	2	-
강원	17	10	4	2	5	4	8	4	14	7	7	5	2	-	5	2	-	-	-	-	-	-
충북	16	11	9	7	4	2	3	2	17	7	4	2	9	4	4	1	-	-	-	-	-	-
충남	34	17	8	4	11	6	15	7	23	5	2	-	13	4	8	1	-	-	-	-	-	-
전북	17	5	4	-	8	4	5	1	20	4	7	2	7	2	6	-	-	-	-	-	-	-
전남	29	11	9	4	14	5	6	2	34	9	12	3	13	2	9	4	-	-	-	-	-	-
경북	25	9	10	4	7	2	8	3	40	17	11	8	13	2	16	7	-	-	-	-	-	-
경남	43	16	16	6	15	7	12	3	47	17	10	2	20	7	17	8	-	-	-	-	-	-
제주	5	2	-	-	4	1	1	1	5	1	2	1	1	-	2	-	-	-	-	-	-	-

【정서·행동장애】

시도	계		유치원								초등학교																중학교								고등학교								전공과					
			소계		3세		4세		5세 이상		소계		1학년		2학년		3학년		4학년		5학년		6학년		소계		1학년		2학년		3학년		소계		1학년		2학년		3학년		소계		1년차		2년차			
	전 체	여	전 체	여	전 체	여	전 체	여	전 체	여	전 체	여	전 체	여	전 체	여	전 체	여	전 체	여	전 체	여	전 체	여	전 체	여	전 체	여	전 체	여	전 체	여	전 체	여	전 체	여	전 체	여	전 체	여	전 체	여	전 체	여	전 체	여		
전체	1,154	249	-	-	-	-	-	-	-	-	450	74	4	-	20	2	51	5	116	23	108	15	151	29	368	93	103	27	126	35	139	31	334	82	106	29	127	34	101	19	2	-	2	-	-	-	-	
서울	102	20	-	-	-	-	-	-	-	-	30	6	-	-	-	-	1	-	8	3	5	-	16	3	33	3	10	1	11	2	12	-	39	11	8	3	16	4	15	4	-	-	-	-	-	-		
부산	121	19	-	-	-	-	-	-	-	-	31	2	-	-	1	-	1	-	17	1	7	1	5	-	43	12	10	5	15	3	18	4	47	5	14	1	17	3	16	1	-	-	-	-	-	-		
대구	64	18	-	-	-	-	-	-	-	-	21	4	-	-	4	-	3	-	6	-	4	2	4	2	23	6	5	2	9	2	9	2	20	8	7	5	6	2	7	1	-	-	-	-	-	-		
인천	124	26	-	-	-	-	-	-	-	-	41	7	-	-	5	1	6	-	13	3	2	-	15	3	43	11	12	4	23	5	8	2	40	8	15	5	17	3	8	-	-	-	-	-	-	-		
광주	9	3	-	-	-	-	-	-	-	-	-	-	-	-	-	-	-	-	-	-	-	-	-	-	6	3	1	-	1	1	4	2	3	-	-	-	1	-	2	-	-	-	-	-	-			
대전	4	1	-	-	-	-	-	-	-	-	2	-	-	-	-	-	1	-	-	-	-	-	1	-	1	-	1	-	-	-	-	-	1	1	-	-	1	1	-	-	-	-	-	-	-			
울산	53	9	-	-	-	-	-	-	-	-	20	6	-	-	1	-	-	-	2	1	8	2	9	3	16	1	3	-	2	-	11	1	17	2	3	-	8	1	6	1	-	-	-	-	-	-		
세종	11	1	-	-	-	-	-	-	-	-	5	-	-	-	1	-	-	-	-	-	3	-	1	-	5	1	2	-	1	-	2	1	1	-	-	-	1	-	-	-	-	-	-	-	-			
경기	276	61	-	-	-	-	-	-	-	-	120	19	1	-	3	-	11	1	30	7	36	4	39	7	80	20	22	5	24	6	34	9	74	22	29	10	28	9	17	3	2	-	2	-	-	-		
강원	14	2	-	-	-	-	-	-	-	-	7	-	-	-	-	-	2	-	2	-	1	-	2	-	5	1	-	-	2	1	3	-	2	1	-	-	2	1	-	-	-	-	-	-	-	-		
충북	112	34	-	-	-	-	-	-	-	-	54	14	1	-	1	1	13	3	13	4	11	2	15	4	37	11	12	3	15	6	10	2	21	9	9	2	6	3	6	4	-	-	-	-	-	-	-	
충남	26	7	-	-	-	-	-	-	-	-	17	4	-	-	-	-	2	-	5	2	4	-	6	2	4	1	1	-	1	1	2	-	5	2	1	-	2	1	2	1	-	-	-	-	-	-		
전북	31	5	-	-	-	-	-	-	-	-	12	1	-	-	-	-	3	1	4	-	3	-	2	-	8	3	1	-	3	2	4	1	11	1	5	1	2	-	4	-	-	-	-	-	-	-		
전남	42	9	-	-	-	-	-	-	-	-	19	2	-	-	1	-	2	-	3	-	4	1	9	1	12	3	4	-	1	-	7	3	11	4	5	2	4	2	2	-	-	-	-	-	-	-		
경북	55	13	-	-	-	-	-	-	-	-	27	6	1	-	-	-	3	-	5	2	9	3	9	1	20	6	8	2	6	1	6	3	8	1	3	-	2	1	3	-	-	-	-	-	-	-	-	
경남	109	21	-	-	-	-	-	-	-	-	43	3	1	-	3	-	2	-	8	-	11	-	18	3	32	11	11	5	12	5	9	1	34	7	7	-	14	3	13	4	-	-	-	-	-	-	-	
제주	1	-	-	-	-	-	-	-	-	-	1	-	-	-	-	-	1	-	-	-	-	-	-	-	-	-	-	-	-	-	-	-	-	-	-	-	-	-	-	-	-	-	-	-	-	-	-	

【자폐성장애】

시도	계		유치원								초등학교																중학교								고등학교								전공과					
			소계		3세		4세		5세 이상		소계		1학년		2학년		3학년		4학년		5학년		6학년		소계		1학년		2학년		3학년		소계		1학년		2학년		3학년		소계		1년차		2년차			
	전 체	여	전 체	여	전 체	여	전 체	여	전 체	여	전 체	여	전 체	여	전 체	여	전 체	여	전 체	여	전 체	여	전 체	여	전 체	여	전 체	여	전 체	여	전 체	여	전 체	여	전 체	여	전 체	여	전 체	여	전 체	여	전 체	여	전 체	여		
전체	11,876	2,313	886	209	91	20	304	68	491	121	7,637	1,566	1,534	378	1,463	308	1,245	252	1,273	249	1,059	178	1,063	201	2,151	362	879	154	735	125	537	83	1,186	174	463	77	398	54	325	43	16	2	7	2	9	-		
서울	2,082	405	135	28	12	2	55	11	68	15	1,302	272	222	61	226	41	200	43	237	43	209	41	208	43	426	72	182	31	147	30	97	11	219	33	93	15	59	8	67	10	-	-	-	-	-	-		
부산	567	109	27	6	-	-	10	2	17	4	391	81	62	19	64	14	62	10	69	16	70	10	64	12	102	16	38	7	39	4	25	5	47	6	19	4	14	1	14	1	-	-	-	-	-	-		
대구	211	28	8	1	2	-	3	1	3	-	126	23	6	-	17	3	23	2	37	6	23	6	20	6	55	4	19	1	20	-	16	3	20	-	8	-	11	-	1	-	2	-	-	2	-			
인천	608	138	38	5	5	2	10	2	23	1	421	107	90	18	91	22	64	22	69	18	52	9	55	18	88	17	34	3	29	8	25	6	61	9	20	4	19	2	22	3	-	-	-	-	-	-		
광주	230	41	11	4	1	-	3	1	7	3	138	25	14	2	32	7	27	5	28	4	16	4	21	3	42	6	15	3	12	2	15	1	39	6	12	2	15	2	12	2	-	-	-	-	-	-		
대전	284	54	19	6	2	-	6	2	11	4	179	33	42	12	45	6	29	5	19	2	24	3	20	5	51	9	20	4	14	3	17	2	35	6	15	2	11	2	9	2	-	-	-	-	-	-		
울산	272	61	14	5	1	-	4	1	9	4	180	40	40	7	26	6	34	7	36	13	23	3	21	4	47	7	14	4	16	2	17	1	31	9	8	2	8	3	15	4	-	-	-	-	-	-		
세종	89	18	16	3	-	-	3	1	13	2	45	11	4	-	13	1	8	3	5	4	6	2	9	1	20	2	9	-	6	1	5	1	8	2	-	-	3	1	5	1	-	-	-	-	-	-		
경기	4,113	810	351	93	42	9	132	33	177	51	2,591	533	627	156	538	126	438	85	373	62	297	45	318	59	744	127	307	48	260	46	177	33	413	55	161	26	146	19	106	10	14	2	7	2	7	-		
강원	282	60	41	9	2	1	13	1	26	7	180	34	23	5	34	6	26	3	33	7	31	9	33	4	42	12	21	8	15	4	6	-	19	5	9	3	4	1	6	1	-	-	-	-	-	-		
충북	278	57	20	6	4	1	9	3	7	2	194	38	32	10	50	9	36	3	27	5	26	6	23	5	50	12	23	3	16	7	11	2	14	1	4	1	5	-	5	-	-	-	-	-	-			
충남	457	95	36	8	6	1	10	1	20	6	286	62	64	16	47	10	44	10	45	13	49	7	37	6	81	13	40	8	23	4	18	1	54	12	24	7	17	3	13	2	-	-	-	-	-	-		
전북	310	49	21	4	1	-	8	1	12	3	190	30	20	4	27	4	25	2	46	9	37	7	35	4	69	11	28	6	23	2	18	3	30	4	14	3	11	-	5	1	-	-	-	-	-	-		
전남	377	65	16	5	2	-	4	1	10	4	270	47	56	7	44	7	42	10	48	10	46	8	34	5	58	8	24	5	21	2	13	1	33	5	11	-	15	5	7	-	-	-	-	-	-			
경북	587	127	45	9	6	3	11	3	28	3	383	84	89	27	67	18	81	18	59	8	46	4	41	9	103	26	38	11	28	5	37	10	56	8	29	3	19	5	8	-	-	-	-	-	-			
경남	871	153	62	12	5	1	18	3	39	8	589	113	95	22	107	21	74	15	119	27	87	12	107	16	137	18	53	11	54	4	30	3	83	10	26	3	33	2	24	5	-	-	-	-	-	-		
제주	258	43	26	5	-	-	5	1	21	4	172	33	48	12	35	7	32	9	23	2	17	2	17	1	36	2	14	1	12	1	10	-	24	3	10	2	8	-	6	1	-	-	-	-	-	-		

【의사소통장애】

시도	계		유치원								초등학교																중학교												고등학교												전공과					
			소계		3세		4세		5세 이상		소계		1학년		2학년		3학년		4학년		5학년		6학년		소계		1학년		2학년		3학년		소계		1학년		2학년		3학년		소계		1년차		2년차											
	전 체	여	전 체	여	전 체	여	전 체	여	전 체	여	전 체	여	전 체	여	전 체	여	전 체	여	전 체	여	전 체	여	전 체	여	전 체	여	전 체	여	전 체	여	전 체	여	전 체	여	전 체	여	전 체	여	전 체	여	전 체	여	전 체	여	전 체	여	전 체	여								
전체	1,405	353	79	23	7	4	26	7	46	12	979	240	106	23	149	40	186	49	196	33	179	56	163	39	218	52	74	16	80	20	64	16	129	38	50	12	39	11	40	15	-	-	-	-	-	-	-	-								
서울	67	18	-	-	-	-	-	-	-	-	29	6	4	-	1	-	1	-	8	2	10	2	5	2	27	8	12	2	10	4	5	2	11	4	1	-	2	-	8	4	-	-	-	-	-	-	-	-	-							
부산	65	20	-	-	-	-	-	-	-	-	33	10	4	2	1	1	6	2	9	-	10	5	3	-	15	5	5	2	7	2	3	1	17	5	8	2	3	1	6	2	-	-	-	-	-	-	-	-	-							
대구	33	8	1	1	1	1	-	-	-	-	12	4	-	-	1	-	4	1	4	1	1	-	2	2	9	2	1	-	2	-	6	2	11	1	3	-	3	-	5	1	-	-	-	-	-	-	-	-								
인천	198	41	3	1	-	-	-	-	3	1	125	26	8	2	7	2	14	2	36	5	24	5	36	10	48	11	18	3	14	3	16	5	22	3	8	1	10	1	4	1	-	-	-	-	-	-	-	-								
광주	18	4	-	-	-	-	-	-	-	-	15	3	1	-	-	-	1	-	2	1	7	1	4	1	1	-	-	-	1	-	-	-	2	1	1	-	-	-	1	1	-	-	-	-	-	-	-	-								
대전	52	17	2	1	-	-	1	1	1	-	46	16	12	6	13	5	6	2	8	2	3	1	4	-	4	-	2	-	1	-	1	-	-	-	-	-	-	-	-	-	-	-	-	-	-	-	-	-								
울산	11	5	-	-	-	-	-	-	-	-	9	4	-	-	2	1	1	1	2	1	2	-	2	1	2	1	-	-	1	1	1	-	-	-	-	-	-	-	-	-	-	-	-	-	-	-	-	-								
세종	12	-	3	-	-	-	1	-	2	-	9	-	1	-	-	-	3	-	2	-	1	-	2	-	-	-	-	-	-	-	-	-	-	-	-	-	-	-	-	-	-	-	-	-	-	-	-	-								
경기	413	99	36	10	3	1	13	2	20	7	329	80	45	7	65	15	75	22	54	10	53	19	37	7	36	6	12	1	16	2	8	3	12	3	5	1	4	2	3	-	-	-	-	-	-	-	-	-								
강원	41	13	1	-	1	-	-	-	-	-	23	7	3	-	4	3	5	1	5	2	2	-	4	1	14	5	6	2	5	2	3	1	3	1	-	-	3	1	-	-	-	-	-	-	-	-	-	-	-							
충북	36	12	2	1	-	-	2	1	-	-	27	10	1	1	6	2	3	-	5	1	4	2	8	4	6	1	2	-	2	1	2	-	1	-	-	-	1	-	-	-	-	-	-	-	-	-	-	-	-							
충남	29	6	2	-	-	-	-	-	2	-	23	5	-	-	4	-	6	1	2	-	5	2	6	2	2	-	1	-	1	-	-	-	2	1	2	1	-	-	-	-	-	-	-	-	-	-	-	-	-							
전북	59	10	1	-	-	-	-	-	1	-	36	7	1	-	2	1	4	1	14	2	6	3	9	-	18	2	6	2	5	-	7	-	4	1	4	1	-	-	-	-	-	-	-	-	-	-	-	-	-							
전남	63	18	11	5	1	1	7	3	3	1	46	11	8	2	8	1	9	3	7	2	6	2	8	1	3	1	1	1	1	-	1	-	3	1	2	1	1	-	-	-	-	-	-	-	-	-	-	-	-							
경북	145	35	9	2	1	1	2	-	6	1	125	28	6	2	24	5	27	6	24	3	26	9	18	3	8	3	2	-	5	3	1	-	3	2	1	-	1	1	1	1	1	-	-	-	-	-	-	-	-							
경남	85	30	-	-	-	-	-	-	-	-	29	10	1	-	3	1	7	3	1	-	7	3	10	3	24	7	6	3	9	2	9	2	32	13	12	5	10	4	10	4	-	-	-	-	-	-	-	-	-	-						
제주	78	17	8	2	-	-	-	-	8	2	63	13	11	1	8	3	14	4	13	1	12	2	5	2	1	-	-	-	-	-	1	-	6	2	3	-	1	1	2	1	-	-	-	-	-	-	-	-	-	-						

【학습장애】

시도	계		유치원								초등학교																중학교												고등학교												전공과					
			소계		3세		4세		5세 이상		소계		1학년		2학년		3학년		4학년		5학년		6학년		소계		1학년		2학년		3학년		소계		1학년		2학년		3학년		소계		1년차		2년차											
	전 체	여	전 체	여	전 체	여	전 체	여	전 체	여	전 체	여	전 체	여	전 체	여	전 체	여	전 체	여	전 체	여	전 체	여	전 체	여	전 체	여	전 체	여	전 체	여	전 체	여	전 체	여	전 체	여	전 체	여	전 체	여	전 체	여	전 체	여										
전체	632	176	-	-	-	-	-	-	-	-	290	81	1	-	10	2	15	5	80	22	90	23	94	29	193	45	53	10	68	21	72	14	148	50	52	17	56	18	40	15	1	-	1	-	-	-	-									
서울	36	11	-	-	-	-	-	-	-	-	12	5	-	-	1	-	-	-	8	4	1	-	2	1	10	3	2	1	4	-	4	2	14	3	8	2	4	-	2	1	-	-	-	-	-	-										
부산	98	26	-	-	-	-	-	-	-	-	42	9	-	-	2	1	2	1	10	1	14	4	14	2	25	5	8	3	10	2	7	-	31	12	12	5	13	5	6	2	-	-	-	-	-	-										
대구	22	6	-	-	-	-	-	-	-	-	15	2	-	-	-	-	2	1	5	1	7	-	1	-	3	1	1	1	1	-	1	-	4	3	2	1	2	2	-	-	-	-	-	-	-											
인천	51	17	-	-	-	-	-	-	-	-	28	13	-	-	-	-	3	1	9	2	9	5	7	5	13	2	2	-	6	1	5	1	10	2	5	2	3	-	2	-	-	-	-	-	-	-										
광주	2	1	-	-	-	-	-	-	-	-	1	1	-	-	-	-	-	-	-	-	-	-	1	1	1	-	1	-	-	-	-	-	-	-	-	-	-	-	-	-	-	-	-	-	-											
대전	1	-	-	-	-	-	-	-	-	-	1	-	-	-	-	-	-	-	-	-	1	-	-	-	-	-	-	-	-	-	-	-	-	-	-	-	-	-	-	-	-	-	-	-	-											
울산	1	-	-	-	-	-	-	-	-	-	-	-	-	-	-	-	-	-	-	-	-	-	-	-	-	-	-	-	-	-	-	-	1	-	-	-	-	1	-	-	-	-	-	-	-											
세종	7	3	-	-	-	-	-	-	-	-	3	1	-	-	-	-	-	-	2	1	1	-	-	-	1	-	-	-	1	-	-	-	3	2	1	1	2	1	-	-	-	-	-	-	-	-										
경기	135	34	-	-	-	-	-	-	-	-	55	15	1	-	1	-	5	1	17	7	12	3	19	4	48	13	14	4	19	8	15	1	31	6	8	-	13	3	10	3	1	-	1	-	-	-	-									
강원	16	5	-	-	-	-	-	-	-	-	3	1	-	-	-	-	-	-	2	-	-	-	1	1	6	1	4	1	1	-	1	-	7	3	1	-	4	1	2	2	-	-	-	-	-	-										
충북	2	1	-	-	-	-	-	-	-	-	1	1	-	-	-	-	-	-	-	-	-	-	1	1	1	-	-	-	1	-	-	-	-	-	-	-	-	-	-	-	-	-	-	-	-	-										
충남	19	7	-	-	-	-	-	-	-	-	12	4	-	-	-	-	-	-	2	1	4	1	6	2	6	2	-	-	4	2	2	-	1	1	1	1	-	-	-	-	-	-	-	-	-	-										
전북	8	1	-	-	-	-	-	-	-	-	6	-	-	-	1	-	-	-	1	-	2	-	2	-	1	1	-	-	1	1	-	-	1	-	-	-	-	1	-	-	-	-	-	-	-	-										
전남	5	2	-	-	-	-	-	-	-	-	3	2	-	-	1	1	-	-	-	-	2	1	-	-	2	-	2	-	-	-	-	-	-	-	-	-	-	-	-	-	-	-	-	-	-	-										
경북	19	7	-	-	-	-	-	-	-	-	9	3	-	-	1	-	1	-	1	-	2	1	4	2	7	3	1	-	1	1	5	2	3	1	1	1	2	-	-	-	-	-	-	-	-	-										
경남	208	54	-	-	-	-	-	-	-	-	99	24	-	-	3	-	2	1	23	5	35	8	36	10	69	14	18	-	19	6	32	8	40	16	12	4	13	6	15	6	-	-	-	-	-	-	-									
제주	2	1	-	-	-	-	-	-	-	-	-	-	-	-	-	-	-	-	-	-	-	-	-	-	-	-	-	-	-	-	-	-	2	1	1	-	-	-	1	1	-	-	-	-	-	-										

【건강장애】

시도	계		유치원								초등학교												중학교								고등학교								전공과								
			소계		3세		4세		5세 이상		소계		1학년		2학년		3학년		4학년		5학년		6학년		소계		1학년		2학년		3학년		소계		1학년		2학년		3학년		소계		1년차		2년차		
	전 체	여	전 체	여	전 체	여	전 체	여	전 체	여	전 체	여	전 체	여	전 체	여	전 체	여	전 체	여	전 체	여	전 체	여	전 체	여	전 체	여	전 체	여	전 체	여	전 체	여	전 체	여	전 체	여	전 체	여	전 체	여	전 체	여	전 체	여	
전체	100	44	-	-	-	-	-	-	-	-	41	13	3	2	6	3	7	1	8	2	8	3	9	2	25	12	10	3	11	7	4	2	34	19	13	7	10	5	11	7	-	-	-	-	-	-	
서울	17	11	-	-	-	-	-	-	-	-	2	1	1	-	-	-	-	-	-	-	-	-	1	1	7	5	1	-	5	5	1	-	8	5	3	1	-	-	5	4	-	-	-	-	-	-	
부산	12	2	-	-	-	-	-	-	-	-	7	-	-	-	-	1	-	2	-	2	-	2	-	1	-	1	-	-	-	-	-	4	2	-	-	1	-	3	2	-	-	-	-	-	-		
대구	11	6	-	-	-	-	-	-	-	-	3	1	-	-	-	2	-	1	1	-	-	-	-	1	-	1	-	-	-	-	-	7	5	5	3	1	1	1	1	-	-	-	-	-	-		
인천	5	1	-	-	-	-	-	-	-	-	1	-	-	-	-	1	-	-	-	-	-	-	-	3	-	2	-	1	-	-	-	1	1	-	-	1	1	-	-	-	-	-	-	-	-		
광주	3	-	-	-	-	-	-	-	-	-	1	-	-	-	-	-	-	-	-	-	-	1	-	-	-	-	-	-	-	-	-	2	-	-	-	1	-	1	-	-	-	-	-	-	-		
대전	1	1	-	-	-	-	-	-	-	-	1	1	-	-	1	1	-	-	-	-	-	-	-	-	-	-	-	-	-	-	-	-	-	-	-	-	-	-	-	-	-	-	-	-			
울산	4	3	-	-	-	-	-	-	-	-	1	-	-	-	-	-	-	-	-	-	-	1	-	3	3	1	1	2	2	-	-	-	-	-	-	-	-	-	-	-	-	-	-	-	-		
세종	3	1	-	-	-	-	-	-	-	-	3	1	-	-	1	-	1	1	-	-	1	-	-	-	-	-	-	-	-	-	-	-	-	-	-	-	-	-	-	-	-	-	-	-	-		
경기	6	3	-	-	-	-	-	-	-	-	3	2	-	-	-	-	-	2	1	-	-	1	1	3	1	1	-	-	-	2	1	-	-	-	-	-	-	-	-	-	-	-	-	-	-	-	
강원	-	-	-	-	-	-	-	-	-	-	-	-	-	-	-	-	-	-	-	-	-	-	-	-	-	-	-	-	-	-	-	-	-	-	-	-	-	-	-	-	-	-	-	-	-	-	
충북	-	-	-	-	-	-	-	-	-	-	-	-	-	-	-	-	-	-	-	-	-	-	-	-	-	-	-	-	-	-	-	-	-	-	-	-	-	-	-	-	-	-	-	-	-	-	
충남	2	1	-	-	-	-	-	-	-	-	2	1	-	-	1	1	-	-	-	-	-	-	1	-	-	-	-	-	-	-	-	-	-	-	-	-	-	-	-	-	-	-	-	-	-	-	
전북	7	2	-	-	-	-	-	-	-	-	3	1	-	-	-	1	-	1	-	1	1	-	-	2	-	-	-	2	-	-	-	2	1	1	1	-	1	-	-	-	-	-	-	-	-	-	
전남	8	3	-	-	-	-	-	-	-	-	5	1	-	-	2	-	-	-	1	-	2	1	-	-	-	-	-	-	-	-	-	3	2	-	-	3	2	-	-	-	-	-	-	-	-	-	-
경북	3	1	-	-	-	-	-	-	-	-	2	1	-	-	1	1	-	-	-	-	-	1	-	1	-	-	-	1	-	-	-	-	-	-	-	-	-	-	-	-	-	-	-	-	-	-	-
경남	13	7	-	-	-	-	-	-	-	-	5	2	2	2	-	1	-	1	-	1	-	-	-	3	3	2	2	-	-	1	1	5	2	4	2	1	-	-	-	-	-	-	-	-	-	-	
제주	5	2	-	-	-	-	-	-	-	-	2	1	-	-	-	-	-	-	-	-	1	1	1	-	1	-	1	-	-	-	-	2	1	-	-	2	1	-	-	-	-	-	-	-	-	-	-

【발달지체】

시도	계			유치원							초등학교														중학교								고등학교								전공과							
				소계		3세		4세		5세 이상	소계		1학년		2학년		3학년		4학년		5학년		6학년		소계		1학년		2학년		3학년		소계		1학년		2학년		3학년		소계		1년차		2년차			
	전 체	여	전 체	여	전 체	여	전 체	여	전 체	여	전 체	여	전 체	여	전 체	여	전 체	여	전 체	여	전 체	여	전 체	여	전 체	여	전 체	여	전 체	여	전 체	여	전 체	여	전 체	여	전 체	여	전 체	여	전 체	여	전 체	여				
전체	9,524	2,509	4,064	1,038	656	186	1,441	391	1,967	461	5,460	1,471	1,812	469	2,096	556	1,552	446	-	-	-	-	-	-	-	-	-	-	-	-	-	-	-	-	-	-	-	-	-	-	-	-	-	-	-	-	-	-
서울	1,207	296	400	85	34	9	121	27	245	49	807	211	253	61	320	91	234	59	-	-	-	-	-	-	-	-	-	-	-	-	-	-	-	-	-	-	-	-	-	-	-	-	-	-	-	-	-	
부산	670	181	182	42	20	3	62	19	100	20	488	139	157	44	170	44	161	51	-	-	-	-	-	-	-	-	-	-	-	-	-	-	-	-	-	-	-	-	-	-	-	-	-	-	-	-	-	
대구	590	145	186	46	31	11	57	10	98	25	404	99	155	35	159	40	90	24	-	-	-	-	-	-	-	-	-	-	-	-	-	-	-	-	-	-	-	-	-	-	-	-	-	-	-	-		
인천	741	211	342	104	70	23	131	37	141	44	399	107	137	36	141	37	121	34	-	-	-	-	-	-	-	-	-	-	-	-	-	-	-	-	-	-	-	-	-	-	-	-	-	-	-	-		
광주	238	50	101	17	10	1	39	6	52	10	137	33	56	12	52	13	29	8	-	-	-	-	-	-	-	-	-	-	-	-	-	-	-	-	-	-	-	-	-	-	-	-	-	-	-	-		
대전	187	51	151	42	28	7	57	18	66	17	36	9	19	5	11	2	6	2	-	-	-	-	-	-	-	-	-	-	-	-	-	-	-	-	-	-	-	-	-	-	-	-	-	-	-	-		
울산	342	99	134	36	22	5	46	13	66	18	208	63	78	21	86	18	44	24	-	-	-	-	-	-	-	-	-	-	-	-	-	-	-	-	-	-	-	-	-	-	-	-	-	-	-	-		
세종	278	69	140	40	24	9	58	20	58	11	138	29	53	8	46	8	39	13	-	-	-	-	-	-	-	-	-	-	-	-	-	-	-	-	-	-	-	-	-	-	-	-	-	-	-	-		
경기	1,724	468	979	262	167	52	344	95	468	115	745	206	216	62	288	85	241	59	-	-	-	-	-	-	-	-	-	-	-	-	-	-	-	-	-	-	-	-	-	-	-	-	-	-	-	-	-	
강원	317	78	84	18	15	2	30	10	39	6	233	60	68	18	96	20	69	22	-	-	-	-	-	-	-	-	-	-	-	-	-	-	-	-	-	-	-	-	-	-	-	-	-	-	-	-		
충북	548	143	303	72	52	15	110	34	141	23	245	71	108	29	95	28	42	14	-	-	-	-	-	-	-	-	-	-	-	-	-	-	-	-	-	-	-	-	-	-	-	-	-	-	-	-	-	
충남	589	153	296	77	59	16	103	29	134	32	293	76	72	19	114	29	107	28	-	-	-	-	-	-	-	-	-	-	-	-	-	-	-	-	-	-	-	-	-	-	-	-	-	-	-	-		
전북	544	161	193	53	47	12	68	18	78	23	351	108	117	38	128	37	106	33	-	-	-	-	-	-	-	-	-	-	-	-	-	-	-	-	-	-	-	-	-	-	-	-	-	-	-	-		
전남	363	97	176	54	20	8	75	25	81	21	187	43	79	18	86	20	22	5	-	-	-	-	-	-	-	-	-	-	-	-	-	-	-	-	-	-	-	-	-	-	-	-	-	-	-	-		
경북	253	65	94	28	14	5	36	8	44	15	159	37	51	12	70	13	38	12	-	-	-	-	-	-	-	-	-	-	-	-	-	-	-	-	-	-	-	-	-	-	-	-	-	-	-	-		
경남	874	230	271	56	42	8	94	21	135	27	603	174	185	50	220	67	198	57	-	-	-	-	-	-	-	-	-	-	-	-	-	-	-	-	-	-	-	-	-	-	-	-	-	-	-	-		
제주	59	12	32	6	1	-	10	1	21	5	27	6	8	1	14	4	5	1	-	-	-	-	-	-	-	-	-	-	-	-	-	-	-	-	-	-	-	-	-	-	-	-	-	-	-	-		

Ⅲ-5. 장애인 등록 현황

장애유형	전체			유치원			초등학교		
	계	장애의 정도가 심한 장애인(기존1~3급)	장애의 정도가 심하지 않은 장애인(기존4~6급)	소계	장애의 정도가 심한 장애인(기존1~3급)	장애의 정도가 심하지 않은 장애인(기존4~6급)	소계	장애의 정도가 심한 장애인(기존1~3급)	장애의 정도가 심하지 않은 장애인(기존4~6급)
전체	40,615	38,052	2,563	2,176	1,795	381	21,531	19,843	1,688
지체장애	724	536	188	49	29	20	301	208	93
뇌병변장애	2,534	1,975	559	352	282	70	1,264	975	289
시각장애	186	91	95	12	10	2	85	40	45
청각장애	630	494	136	54	39	15	347	280	67
언어장애	1,996	438	1,558	365	94	271	1,486	301	1,185
지적장애	22,254	22,254		343	343		9,978	9,978	
자폐성장애	12,172	12,172		990	990		8,016	8,016	
정신장애	15	15		2	2		1	1	
신장장애	5	4	1	-	-	-	1	1	-
심장장애	12	10	2	2	2	-	4	4	-
호흡기장애	4	4	-	-	-	-	2	2	-
간장애	9	1	8	2	-	2	3	1	2
안면장애	2	1	1	-	-	-	1	1	-
장루·요루장애	9	4	5	1	-	1	4	3	1
뇌전증장애	63	53	10	4	4	-	38	32	6

Ⅲ-5. 장애인 등록 현황

장애유형	중학교			고등학교			전공과		
	소계	장애의 정도가 심한 장애인(기존1~3급)	장애의 정도가 심하지 않은 장애인(기존4~6급)	소계	장애의 정도가 심한 장애인(기존1~3급)	장애의 정도가 심하지 않은 장애인(기존4~6급)	소계	장애의 정도가 심한 장애인(기존1~3급)	장애의 정도가 심하지 않은 장애인(기존4~6급)
전체	8,827	8,532	295	7,946	7,750	196	135	132	3
지체장애	152	111	41	220	188	32	2	-	2
뇌병변장애	439	332	107	478	386	92	1	-	1
시각장애	44	16	28	45	25	20	-	-	-
청각장애	135	100	35	94	75	19	-	-	-
언어장애	103	28	75	42	15	27	-	-	-
지적장애	5,908	5,908		5,910	5,910		115	115	
자폐성장애	2,029	2,029		1,120	1,120		17	17	
정신장애	-	-		12	12		-	-	
신장장애	2	1	1	2	2	-	-	-	-
심장장애	3	2	1	3	2	1	-	-	-
호흡기장애	-	-	-	2	2	-	-	-	-
간장애	3	-	3	1	-	1	-	-	-
안면장애	-	-	-	1	-	1	-	-	-
장루·요루장애	3	-	3	1	1	-	-	-	-
뇌전증장애	6	5	1	15	12	3	-	-	-

Ⅲ-6. 졸업생 진로 현황(2024년 2월 졸업)

시도	유치원												초등학교												중학교																			
	졸 업 자 수		진학자 수								비 진 학 자 수		졸 업 자 수		진학자 수								비 진 학 자 수		졸 업 자 수		진학자 수																비 진 학 자 수	
			특수 학교	일반학교						소 계					특수 학교	일반학교						소 계					특수 학교	일반고						특성학교				소 계						
				특수 학급	일반 학급	소 계	특수 학급	일반 학급	소 계							특수 학급	일반 학급	소 계	특수 학급	일반 학급	소 계																							
전체	여	전체	여	전체	여	전체	여	전체	여	전체	여	전체	여	전체	여	전체	여	전체	여	전체	여	전체	여	전체	여	전체	여	전체	여	전체	여	전체	여	전체	여	전체	여	전체	여					
전체	2,583	630	339	93	1,845	443	316	73	2,500	609	83	21	5,713	1,786	690	218	4,388	1,373	618	187	5,696	1,778	17	8	4,075	1,363	298	95	2,850	1,001	165	52	634	177	105	29	4,052	1,354	23	9				
서울	246	63	51	16	144	32	39	12	234	60	12	3	631	190	59	23	529	153	42	13	630	189	1	1	504	146	19	3	424	134	20	6	24	1	14	-	501	144	3	2				
부산	124	34	8	1	89	24	19	9	116	34	8	-	306	114	41	14	222	83	42	17	305	114	1	-	214	77	12	5	152	54	11	3	32	14	5	1	212	77	2	-				
대구	77	16	13	5	39	5	21	6	73	16	4	-	208	82	27	13	157	57	24	12	208	82	-	-	152	48	46	11	88	33	9	3	7	1	1	-	151	48	1	-				
인천	178	35	18	3	136	28	17	2	171	33	7	2	368	107	45	12	278	88	44	7	367	107	1	-	265	81	18	5	185	60	10	4	45	7	6	4	264	80	1	1				
광주	59	17	15	5	38	11	5	1	58	17	1	-	153	46	46	14	96	26	11	6	153	46	-	-	105	41	23	9	61	25	3	1	15	4	3	2	105	41	-	-				
대전	116	35	19	6	89	29	7	-	115	35	1	-	162	49	23	6	120	39	18	4	161	49	1	-	123	52	9	5	95	38	5	4	12	5	2	-	123	52	-	-				
울산	93	18	12	4	65	13	16	1	93	18	-	-	140	43	19	5	107	32	14	6	140	43	-	-	99	31	6	4	70	21	3	1	19	4	1	1	99	31	-	-				
세종	73	9	8	-	54	7	10	2	72	9	1	-	44	8	6	1	37	7	-	-	43	8	1	-	28	8	2	1	19	6	2	-	4	1	1	-	28	8	-	-				
경기	713	170	67	15	521	125	92	19	680	159	33	11	1,536	459	105	29	1,271	378	153	49	1,529	456	7	3	1,146	380	45	11	893	299	41	13	143	50	18	5	1,140	378	6	2				
강원	48	9	8	-	34	9	4	-	46	9	2	-	162	57	32	10	111	39	18	7	161	56	1	1	112	40	12	4	66	26	7	1	18	6	7	3	110	40	2	-				
충북	150	41	33	10	100	28	13	1	146	39	4	2	245	81	28	9	194	63	23	9	245	81	-	-	162	64	15	7	92	41	9	1	42	13	2	-	160	62	2	2				
충남	204	48	21	7	150	34	33	7	204	48	-	-	385	108	44	9	280	85	59	13	383	107	2	1	240	93	18	6	143	71	11	2	60	10	7	3	239	92	1	1				
전북	110	29	25	5	74	22	9	2	108	29	2	-	209	63	43	15	141	44	25	4	209	63	-	-	162	53	14	3	89	32	8	3	37	11	14	4	162	53	-	-				
전남	120	33	12	4	94	23	10	3	116	30	4	3	309	112	33	12	225	86	51	14	309	112	-	-	185	57	13	5	77	27	6	1	84	23	4	-	184	56	1	1				
경북	61	12	7	1	46	9	7	2	60	12	1	-	317	103	39	12	242	80	34	9	315	101	2	2	234	80	13	3	157	57	4	3	53	14	7	3	234	80	-	-				
경남	161	48	13	8	136	34	10	6	159	48	2	-	449	137	86	30	312	93	51	14	449	137	-	-	295	98	31	12	217	70	15	5	20	8	12	3	295	98	-	-				
제주	50	13	9	3	36	10	4	-	49	13	1	-	89	27	14	4	66	20	9	3	89	27	-	-	49	14	2	1	22	7	1	1	19	5	1	-	45	14	4	-				

※ 진학률=(진학자 수/당해년도 졸업자 수)×100, 취업률=(취업자 수/(졸업자 수-진학자 수))×100

Ⅲ-6. 졸업생 진로 현황(2024년 2월 졸업)

시도	고등학교																																											
	졸업자 수		진학자										취업자																															
			전공과		전문 대학		대학교		소계		진학률(%)		고용방식								직업교육과 연계								고용형태						급여수준									
													일반(경쟁) 고용		지원(연계) 고용		보호고용		소계		유관 직종 취업		무관 직종 취업		소계		정규직		비정규직		소계		50만원 미만		50~100만원 미만		100~150만원 미만		150만원 이상		소계			
전체	여	전체	여	전체	여	전체	여	전체	여	전체	여	전체	여	전체	여	전체	여	전체	여	전체	여	전체	여	전체	여	전체	여	전체	여	전체	여	전체	여	전체	여	전체	여	전체	여	전체	여			
전체	3,263	1,187	1,156	458	366	154	354	126	1,876	738	57.5	62.2	112	29	336	110	67	19	515	158	406	126	109	32	515	158	195	51	320	107	515	158	50	13	171	63	207	66	87	16	515	158		
서울	377	134	40	13	34	13	54	14	128	40	34.0	29.9	14	4	90	34	6	2	110	40	91	34	19	6	110	40	27	10	83	30	110	40	8	2	44	20	49	14	9	4	110	40		
부산	177	73	50	19	43	23	24	9	117	51	66.1	69.9	9	5	11	-	2	1	22	6	18	4	4	2	22	6	2	2	20	4	22	6	4	-	9	3	9	3	-	-	22	6		
대구	128	45	66	28	28	7	15	3	109	38	85.2	84.4	2	-	-	-	-	-	2	-	1	-	1	-	2	-	2	-	-	-	2	-	-	-	1	-	-	-	-	-	2	-		
인천	182	56	93	33	13	3	14	3	120	39	65.9	69.6	8	2	8	1	2	2	18	5	12	3	6	2	18	5	5	-	13	5	18	5	1	1	4	1	7	2	6	1	18	5		
광주	90	29	50	18	8	-	12	4	70	22	77.8	75.9	2	1	1	-	-	-	3	1	1	1	2	-	3	1	2	1	1	-	3	1	-	-	-	-	1	1	2	-	3	1		
대전	116	39	67	25	12	4	6	2	85	31	73.3	79.5	2	-	3	-	2	1	7	1	6	1	1	-	7	1	3	1	4	-	7	1	-	-	4	-	3	1	-	-	7	1		
울산	69	28	46	17	3	2	7	4	56	23	81.2	82.1	-	-	4	2	-	-	4	2	-	-	4	2	4	2	-	-	4	2	4	2	-	-	3	2	1	-	-	-	4	2		
세종	20	9	8	3	-	-	4	2	12	5	60.0	55.6	1	-	4	2	-	-	5	2	5	2	-	-	5	2	-	-	5	2	5	2	-	-	2	1	2	1	1	-	5	2		
경기	982	352	312	123	83	35	109	34	504	192	51.3	54.5	26	4	121	44	28	11	175	59	153	54	22	5	175	59	102	27	73	32	175	59	19	8	54	23	80	24	22	4	175	59		
강원	79	27	28	13	6	2	2	1	36	16	45.6	59.3	3	-	3	-	5	1	11	1	7	1	4	-	11	1	3	-	8	1	11	1	2	-	7	-	1	1	1	-	11	1		
충북	142	54	47	18	18	10	7	3	72	31	50.7	57.4	13	7	16	2	5	-	34	9	18	1	16	8	34	9	13	-	21	9	34	9	7	-	9	2	13	6	5	1	34	9		
충남	196	60	76	29	18	7	16	5	110	41	56.1	68.3	12	1	24	8	3	-	39	9	34	8	5	1	39	9	18	3	21	6	39	9	1	-	10	5	10	1	18	3	39	9		
전북	108	45	47	22	11	7	8	2	66	31	61.1	68.9	3	-	7	4	3	-	13	4	8	2	5	2	13	4	2	1	11	3	13	4	1	-	6	2	6	2	-	-	13	4		
전남	147	59	52	24	18	9	18	8	88	41	59.9	69.5	3	1	5	1	3	-	11	2	7	2	4	-	11	2	2	-	9	2	11	2	3	-	1	-	3	2	4	-	11	2		
경북	171	75	83	42	17	8	18	10	118	60	69.0	80.0	5	2	14	3	3	-	22	5	20	5	2	-	22	5	4	3	18	2	22	5	1	-	5	1	9	3	7	1	22	5		
경남	232	87	63	22	47	21	37	21	147	64	63.4	73.6	8	2	24	9	5	1	37	12	23	8	14	4	37	12	9	3	28	9	37	12	3	2	12	3	10	5	12	2	37	12		
제주	47	15	28	9	7	3	3	1	38	13	80.9	86.7	1	-	1	-	-	-	2	-	2	-	-	-	2	-	1	-	1	-	2	-	-	-	-	-	2	-	-	-	2	-		

고등학교																															
취업자																												비진학· 미취업자 수			
취업직종																										취업률(%)					
보건·의료		제품제조		농림어업		정보통신 기술		식품가공· 제과제빵		의료		영업·판매		청소·세탁		식음료 서비스		문화·예술		사무보조		사서보조		기타						소계	
전체	여	전체	여	전체	여	전체	여	전체	여	전체	여	전체	여	전체	여	전체	여	전체	여	전체	여	전체	여	전체	여	전체	여	전체	여	전체	여
24	9	89	16	2	-	1	1	70	27	-	-	14	5	62	15	84	31	21	7	52	17	17	9	79	21	515	158	37.1	35.2	872	291
4	2	5	1	-	-	-	-	9	2	-	-	7	3	17	3	36	15	3	2	7	2	7	2	15	8	110	40	44.2	42.6	139	54
1	-	5	1	-	-	-	-	2	1	-	-	1	1	-	-	3	1	1	-	1	1	1	-	7	1	22	6	36.7	27.3	38	16
-	-	-	-	-	-	-	-	-	-	-	-	-	-	-	-	1	-	-	-	-	-	-	-	1	-	2	-	10.5	-	17	7
-	-	5	1	-	-	-	-	1	1	-	-	-	-	-	-	6	2	-	-	1	-	-	-	5	1	18	5	29.0	29.4	44	12
1	-	-	-	-	-	-	-	-	-	-	-	-	-	-	-	1	1	-	-	-	-	-	-	1	-	3	1	15.0	14.3	17	6
-	-	1	-	-	-	-	-	1	-	-	-	-	-	1	-	2	-	1	-	-	-	-	-	1	1	7	1	22.6	12.5	24	7
-	-	-	-	-	-	-	-	-	-	-	-	-	-	-	-	-	-	3	2	-	-	-	-	1	-	4	2	30.8	40.0	9	3
-	-	1	-	-	-	-	-	-	-	-	-	-	-	-	-	2	-	-	-	-	-	2	2	-	-	5	2	62.5	50.0	3	2
10	4	34	6	-	-	1	1	42	20	-	-	5	1	14	3	17	7	10	3	17	5	3	2	22	7	175	59	36.6	36.9	303	101
-	-	3	1	-	-	-	-	-	-	-	-	-	-	2	-	1	-	1	-	1	-	1	-	2	-	11	1	25.6	9.1	32	10
1	1	7	-	-	-	-	-	1	-	-	-	-	-	7	2	3	-	1	-	6	3	1	1	7	2	34	9	48.6	39.1	36	14
1	-	12	2	-	-	-	-	4	1	-	-	-	-	5	1	3	2	-	-	5	1	1	1	8	1	39	9	45.3	47.4	47	10
1	-	2	-	-	-	-	-	4	1	-	-	-	-	4	2	-	-	-	-	2	1	-	-	-	-	13	4	31.0	28.6	29	10
-	-	2	-	-	-	-	-	-	-	-	-	-	-	2	1	-	-	-	-	-	-	1	1	6	-	11	2	18.6	11.1	48	16
-	-	4	1	-	-	-	-	2	1	-	-	1	-	6	2	4	-	1	-	4	1	-	-	-	-	22	5	41.5	33.3	31	10
5	2	8	3	2	-	-	-	4	-	-	-	-	-	3	1	4	3	-	-	8	3	-	-	3	-	37	12	43.5	52.2	48	11
-	-	-	-	-	-	-	-	-	-	-	-	-	-	1	-	1	-	-	-	-	-	-	-	-	-	2	-	22.2	-	7	2

III-6. 졸업생 진로 현황(2024년 2월 졸업)

시도	전공과																																							
	이수자 수		진학자								취업자																													
			전문 대학	대학교	소계	진학률(%)	고용방식								직업교육과 연계						고용형태						급여수준													
							일반(경쟁) 고용		지원(연계) 고용		보호고용		소계		유관 직종 취업		무관 직종 취업		소계		정규직		비정규직		소계		50만원 미만		50~100 만원 미만		100~150 만원 미만		150만원 이상		소계					
전체	여	전체	여	전체	여	전체	여	전체	여	전체	여	전체	여	전체	여	전체	여	전체	여	전체	여	전체	여	전체	여	전체	여	전체	여	전체	여	전체	여	전체	여	전체	여			
전체	107	44	1	1	3	-	4	1	3.7	2.3	25	14	59	23	4	2	88	39	84	37	4	2	88	39	50	19	38	20	88	39	7	6	24	9	52	22	5	2	88	39
서울	-	-	-	-	-	-	-	-	-	-	-	-	-	-	-	-	-	-	-	-	-	-	-	-	-	-	-	-	-	-	-	-	-	-	-	-	-	-	-	-
부산	-	-	-	-	-	-	-	-	-	-	-	-	-	-	-	-	-	-	-	-	-	-	-	-	-	-	-	-	-	-	-	-	-	-	-	-	-	-	-	-
대구	9	3	-	-	-	-	-	-	-	-	-	-	8	2	-	-	8	2	8	2	-	-	8	2	6	2	2	-	8	2	-	-	4	2	3	-	1	-	8	2
인천	7	5	-	-	-	-	-	-	-	-	5	5	-	-	1	-	6	5	6	5	-	-	6	5	3	2	3	3	6	5	3	3	1	-	2	2	-	-	6	5
광주	-	-	-	-	-	-	-	-	-	-	-	-	-	-	-	-	-	-	-	-	-	-	-	-	-	-	-	-	-	-	-	-	-	-	-	-	-	-	-	-
대전	-	-	-	-	-	-	-	-	-	-	-	-	-	-	-	-	-	-	-	-	-	-	-	-	-	-	-	-	-	-	-	-	-	-	-	-	-	-	-	-
울산	-	-	-	-	-	-	-	-	-	-	-	-	-	-	-	-	-	-	-	-	-	-	-	-	-	-	-	-	-	-	-	-	-	-	-	-	-	-	-	-
세종	-	-	-	-	-	-	-	-	-	-	-	-	-	-	-	-	-	-	-	-	-	-	-	-	-	-	-	-	-	-	-	-	-	-	-	-	-	-	-	-
경기	76	28	1	1	3	-	4	1	5.3	3.6	20	9	36	13	3	2	59	24	55	22	4	2	59	24	41	15	18	9	59	24	4	3	18	6	33	13	4	2	59	24
강원	-	-	-	-	-	-	-	-	-	-	-	-	-	-	-	-	-	-	-	-	-	-	-	-	-	-	-	-	-	-	-	-	-	-	-	-	-	-	-	-
충북	15	8	-	-	-	-	-	-	-	-	-	-	15	8	-	-	15	8	15	8	-	-	15	8	-	-	15	8	15	8	-	-	1	1	14	7	-	-	15	8
충남	-	-	-	-	-	-	-	-	-	-	-	-	-	-	-	-	-	-	-	-	-	-	-	-	-	-	-	-	-	-	-	-	-	-	-	-	-	-	-	-
전북	-	-	-	-	-	-	-	-	-	-	-	-	-	-	-	-	-	-	-	-	-	-	-	-	-	-	-	-	-	-	-	-	-	-	-	-	-	-	-	-
전남	-	-	-	-	-	-	-	-	-	-	-	-	-	-	-	-	-	-	-	-	-	-	-	-	-	-	-	-	-	-	-	-	-	-	-	-	-	-	-	-
경북	-	-	-	-	-	-	-	-	-	-	-	-	-	-	-	-	-	-	-	-	-	-	-	-	-	-	-	-	-	-	-	-	-	-	-	-	-	-	-	-
경남	-	-	-	-	-	-	-	-	-	-	-	-	-	-	-	-	-	-	-	-	-	-	-	-	-	-	-	-	-	-	-	-	-	-	-	-	-	-	-	-
제주	-	-	-	-	-	-	-	-	-	-	-	-	-	-	-	-	-	-	-	-	-	-	-	-	-	-	-	-	-	-	-	-	-	-	-	-	-	-	-	-

전공과																																	
취업자																										비진학· 미취업자 수							
취업직종																								취업률(%)									
보건·의료		제품제조		농림어업		정보통신 기술		식품가공· 제과제빵		이료		영업·판매		청소·세탁		식음료 서비스		문화·예술		사무보조		사서보조							기타		소계		
전체	여	전체	여	전체	여	전체	여	전체	여	전체	여	전체	여	전체	여	전체	여	전체	여	전체	여	전체	여	전체	여	전체	여	전체	여	전체	여		
6	5	16	8	-	-	-	-	9	6	-	-	4	2	11	4	23	10	2	1	9	2	1	1	7	-	88	39	85.4	90.7	15	4		
-	-	-	-	-	-	-	-	-	-	-	-	-	-	-	-	-	-	-	-	-	-	-	-	-	-	-	-	-	-	-	-		
-	-	-	-	-	-	-	-	-	-	-	-	-	-	-	-	-	-	-	-	-	-	-	-	-	-	-	-	-	-	-	-		
-	-	-	-	-	-	-	-	4	2	-	-	-	-	1	-	-	-	-	-	-	-	-	3	-	8	2	88.9	66.7	1	1	-	-	
2	2	1	-	-	-	-	-	-	-	-	-	1	1	-	-	2	2	-	-	-	-	-	-	-	-	6	5	85.7	100.0	1	-	-	-
-	-	-	-	-	-	-	-	-	-	-	-	-	-	-	-	-	-	-	-	-	-	-	-	-	-	-	-	-	-	-	-	-	
-	-	-	-	-	-	-	-	-	-	-	-	-	-	-	-	-	-	-	-	-	-	-	-	-	-	-	-	-	-	-	-	-	
-	-	-	-	-	-	-	-	-	-	-	-	-	-	-	-	-	-	-	-	-	-	-	-	-	-	-	-	-	-	-	-	-	
-	-	-	-	-	-	-	-	-	-	-	-	-	-	-	-	-	-	-	-	-	-	-	-	-	-	-	-	-	-	-	-	-	
2	1	15	8	-	-	-	-	5	4	-	-	3	1	4	2	16	5	-	-	9	2	1	1	4	-	59	24	81.9	88.9	13	3	-	-
-	-	-	-	-	-	-	-	-	-	-	-	-	-	-	-	-	-	-	-	-	-	-	-	-	-	-	-	-	-	-	-	-	-
2	2	-	-	-	-	-	-	-	-	-	-	-	-	6	2	5	3	2	1	-	-	-	-	-	-	15	8	100.0	100.0	-	-	-	-
-	-	-	-	-	-	-	-	-	-	-	-	-	-	-	-	-	-	-	-	-	-	-	-	-	-	-	-	-	-	-	-	-	-
-	-	-	-	-	-	-	-	-	-	-	-	-	-	-	-	-	-	-	-	-	-	-	-	-	-	-	-	-	-	-	-	-	-
-	-	-	-	-	-	-	-	-	-	-	-	-	-	-	-	-	-	-	-	-	-	-	-	-	-	-	-	-	-	-	-	-	-
-	-	-	-	-	-	-	-	-	-	-	-	-	-	-	-	-	-	-	-	-	-	-	-	-	-	-	-	-	-	-	-	-	-
-	-	-	-	-	-	-	-	-	-	-	-	-	-	-	-	-	-	-	-	-	-	-	-	-	-	-	-	-	-	-	-	-	-
-	-	-	-	-	-	-	-	-	-	-	-	-	-	-	-	-	-	-	-	-	-	-	-	-	-	-	-	-	-	-	-	-	-

Ⅲ-7. 중도중복장애 및 시청각장애학생 현황

시도	장애유형	전체					유치원					초등학교					중학교					고등학교					전공과				
		계	시각 장애	청각 장애	지체 장애	정서· 행동 장애	소계	시각 장애	청각 장애	지체 장애	정서· 행동 장애	소계	시각 장애	청각 장애	지체 장애	정서· 행동 장애	소계	시각 장애	청각 장애	지체 장애	정서· 행동 장애	소계	시각 장애	청각 장애	지체 장애	정서· 행동 장애	소계	시각 장애	청각 장애	지체 장애	정서· 행동 장애
전체	전 체	189	11	18	145	15	10	1	1	8	-	98	4	11	78	5	39	2	2	28	7	42	4	4	31	3	-	-	-	-	-
	중도중복장애 지적장애	174	9	17	141	7	9	1	1	7	-	91	2	11	76	2	34	2	1	28	3	40	4	4	30	2	-	-	-	-	-
	중도중복장애 자폐성장애	14	2	-	4	8	1	-	-	1	-	7	2	-	2	3	4	-	-	-	4	2	-	-	1	1	-	-	-	-	-
	시청각장애 시각장애	1		1			-		-			-		-			1		1			-		-			-		-		
서울	소 계	6	1	-	5	-	-	-	-	-	-	3	1	-	2	-	1	-	-	1	-	2	-	-	2	-	-	-	-	-	-
	중도중복장애 지적장애	5	-	-	5	-	-	-	-	-	-	2	-	-	2	-	1	-	-	1	-	2	-	-	2	-	-	-	-	-	-
	중도중복장애 자폐성장애	1	1	-	-	-	-	-	-	-	-	1	1	-	-	-	-	-	-	-	-	-	-	-	-	-	-	-	-	-	-
	시청각장애 시각장애	-		-			-		-			-		-			-		-			-		-			-		-		
부산	소 계	8	-	1	7	-	1	-	-	1	-	4	-	1	3	-	1	-	-	1	-	2	-	-	2	-	-	-	-	-	-
	중도중복장애 지적장애	8	-	1	7	-	1	-	-	1	-	4	-	1	3	-	1	-	-	1	-	2	-	-	2	-	-	-	-	-	-
	중도중복장애 자폐성장애	-	-	-	-	-	-	-	-	-	-	-	-	-	-	-	-	-	-	-	-	-	-	-	-	-	-	-	-	-	-
	시청각장애 시각장애	-		-			-		-			-		-			-		-			-		-			-		-		
대구	소 계	1	-	-	1	-	-	-	-	-	-	1	-	-	1	-	-	-	-	-	-	-	-	-	-	-	-	-	-	-	-
	중도중복장애 지적장애	1	-	-	1	-	-	-	-	-	-	1	-	-	1	-	-	-	-	-	-	-	-	-	-	-	-	-	-	-	-
	중도중복장애 자폐성장애	-	-	-	-	-	-	-	-	-	-	-	-	-	-	-	-	-	-	-	-	-	-	-	-	-	-	-	-	-	-
	시청각장애 시각장애	-		-			-		-			-		-			-		-			-		-			-		-		
인천	소 계	34	-	-	34	-	-	-	-	-	-	24	-	-	24	-	8	-	-	8	-	2	-	-	2	-	-	-	-	-	-
	중도중복장애 지적장애	34	-	-	34	-	-	-	-	-	-	24	-	-	24	-	8	-	-	8	-	2	-	-	2	-	-	-	-	-	-
	중도중복장애 자폐성장애	-	-	-	-	-	-	-	-	-	-	-	-	-	-	-	-	-	-	-	-	-	-	-	-	-	-	-	-	-	-
	시청각장애 시각장애	-		-			-		-			-		-			-		-			-		-			-		-		
광주	소 계	-	-	-	-	-	-	-	-	-	-	-	-	-	-	-	-	-	-	-	-	-	-	-	-	-	-	-	-	-	-
	중도중복장애 지적장애	-	-	-	-	-	-	-	-	-	-	-	-	-	-	-	-	-	-	-	-	-	-	-	-	-	-	-	-	-	-
	중도중복장애 자폐성장애	-	-	-	-	-	-	-	-	-	-	-	-	-	-	-	-	-	-	-	-	-	-	-	-	-	-	-	-	-	-
	시청각장애 시각장애	-		-			-		-			-		-			-		-			-		-			-		-		
대전	소 계	6	-	1	5	-	-	-	-	-	-	2	-	-	2	-	3	-	-	3	-	1	-	1	-	-	-	-	-	-	-
	중도중복장애 지적장애	6	-	1	5	-	-	-	-	-	-	2	-	-	2	-	3	-	-	3	-	1	-	1	-	-	-	-	-	-	-
	중도중복장애 자폐성장애	-	-	-	-	-	-	-	-	-	-	-	-	-	-	-	-	-	-	-	-	-	-	-	-	-	-	-	-	-	-
	시청각장애 시각장애	-		-			-		-			-		-			-		-			-		-			-		-		
울산	소 계	3	-	-	3	-	-	-	-	-	-	1	-	-	1	-	-	-	-	-	-	2	-	-	2	-	-	-	-	-	-
	중도중복장애 지적장애	3	-	-	3	-	-	-	-	-	-	1	-	-	1	-	-	-	-	-	-	2	-	-	2	-	-	-	-	-	-
	중도중복장애 자폐성장애	-	-	-	-	-	-	-	-	-	-	-	-	-	-	-	-	-	-	-	-	-	-	-	-	-	-	-	-	-	-
	시청각장애 시각장애	-		-			-		-			-		-			-		-			-		-			-		-		
세종	소 계	-	-	-	-	-	-	-	-	-	-	-	-	-	-	-	-	-	-	-	-	-	-	-	-	-	-	-	-	-	-
	중도중복장애 지적장애	-	-	-	-	-	-	-	-	-	-	-	-	-	-	-	-	-	-	-	-	-	-	-	-	-	-	-	-	-	-
	중도중복장애 자폐성장애	-	-	-	-	-	-	-	-	-	-	-	-	-	-	-	-	-	-	-	-	-	-	-	-	-	-	-	-	-	-
	시청각장애 시각장애	-		-			-		-			-		-			-		-			-		-			-		-		

Ⅲ-7. 중도중복장애 및 시청각장애학생 현황

시도	장애유형	전체					유치원					초등학교					중학교					고등학교					전공과				
		계	시각 장애	청각 장애	지체 장애	정서· 행동 장애	소계	시각 장애	청각 장애	지체 장애	정서· 행동 장애	소계	시각 장애	청각 장애	지체 장애	정서· 행동 장애	소계	시각 장애	청각 장애	지체 장애	정서· 행동 장애	소계	시각 장애	청각 장애	지체 장애	정서· 행동 장애	소계	시각 장애	청각 장애	지체 장애	정서· 행동 장애
경기	소 계	61	5	8	37	11	5	-	-	5	-	28	1	5	18	4	18	1	1	9	7	10	3	2	5	-	-	-	-	-	-
	중도중복장애 지적장애	52	5	8	35	4	4	-	-	4	-	25	1	5	18	1	14	1	1	9	3	9	3	2	4	-	-	-	-	-	-
	중도중복장애 자폐성장애	9	-	-	2	7	1	-	-	1	-	3	-	-	-	3	4	-	-	-	4	1	-	-	1	-	-	-	-	-	-
	시청각장애 시청각장애	-	-	-	-	-	-	-	-	-	-	-	-	-	-	-	-	-	-	-	-	-	-	-	-	-	-	-	-	-	-
강원	소 계	7	2	-	5	-	-	-	-	-	-	3	1	-	2	-	1	1	-	-	-	3	-	-	3	-	-	-	-	-	-
	중도중복장애 지적장애	7	2	-	5	-	-	-	-	-	-	3	1	-	2	-	1	1	-	-	-	3	-	-	3	-	-	-	-	-	-
	중도중복장애 자폐성장애	-	-	-	-	-	-	-	-	-	-	-	-	-	-	-	-	-	-	-	-	-	-	-	-	-	-	-	-	-	-
	시청각장애 시청각장애	-	-	-	-	-	-	-	-	-	-	-	-	-	-	-	-	-	-	-	-	-	-	-	-	-	-	-	-	-	-
충북	소 계	1	-	-	1	-	-	-	-	-	-	-	-	-	-	-	-	-	-	-	-	1	-	-	1	-	-	-	-	-	-
	중도중복장애 지적장애	1	-	-	1	-	-	-	-	-	-	-	-	-	-	-	-	-	-	-	-	1	-	-	1	-	-	-	-	-	-
	중도중복장애 자폐성장애	-	-	-	-	-	-	-	-	-	-	-	-	-	-	-	-	-	-	-	-	-	-	-	-	-	-	-	-	-	-
	시청각장애 시청각장애	-	-	-	-	-	-	-	-	-	-	-	-	-	-	-	-	-	-	-	-	-	-	-	-	-	-	-	-	-	-
충남	소 계	27	-	2	25	-	3	-	1	2	-	14	-	1	13	-	3	-	-	3	-	7	-	-	7	-	-	-	-	-	-
	중도중복장애 지적장애	26	-	2	24	-	3	-	1	2	-	13	-	1	12	-	3	-	-	3	-	7	-	-	7	-	-	-	-	-	-
	중도중복장애 자폐성장애	1	-	-	1	-	-	-	-	-	-	1	-	-	1	-	-	-	-	-	-	-	-	-	-	-	-	-	-	-	-
	시청각장애 시청각장애	-	-	-	-	-	-	-	-	-	-	-	-	-	-	-	-	-	-	-	-	-	-	-	-	-	-	-	-	-	-
전북	소 계	5	-	-	4	1	-	-	-	-	-	4	-	-	3	1	-	-	-	-	-	1	-	-	1	-	-	-	-	-	-
	중도중복장애 지적장애	5	-	-	4	1	-	-	-	-	-	4	-	-	3	1	-	-	-	-	-	1	-	-	1	-	-	-	-	-	-
	중도중복장애 자폐성장애	-	-	-	-	-	-	-	-	-	-	-	-	-	-	-	-	-	-	-	-	-	-	-	-	-	-	-	-	-	-
	시청각장애 시청각장애	-	-	-	-	-	-	-	-	-	-	-	-	-	-	-	-	-	-	-	-	-	-	-	-	-	-	-	-	-	-
전남	소 계	14	2	2	10	-	1	1	-	-	-	7	-	2	5	-	2	-	-	2	-	4	1	-	3	-	-	-	-	-	-
	중도중복장애 지적장애	13	2	2	9	-	1	1	-	-	-	6	-	2	4	-	2	-	-	2	-	4	1	-	3	-	-	-	-	-	-
	중도중복장애 자폐성장애	1	-	-	1	-	-	-	-	-	-	1	-	-	1	-	-	-	-	-	-	-	-	-	-	-	-	-	-	-	-
	시청각장애 시청각장애	-	-	-	-	-	-	-	-	-	-	-	-	-	-	-	-	-	-	-	-	-	-	-	-	-	-	-	-	-	-
경북	소 계	1	-	-	1	-	-	-	-	-	-	1	-	-	1	-	-	-	-	-	-	-	-	-	-	-	-	-	-	-	-
	중도중복장애 지적장애	1	-	-	1	-	-	-	-	-	-	1	-	-	1	-	-	-	-	-	-	-	-	-	-	-	-	-	-	-	-
	중도중복장애 자폐성장애	-	-	-	-	-	-	-	-	-	-	-	-	-	-	-	-	-	-	-	-	-	-	-	-	-	-	-	-	-	-
	시청각장애 시청각장애	-	-	-	-	-	-	-	-	-	-	-	-	-	-	-	-	-	-	-	-	-	-	-	-	-	-	-	-	-	-
경남	소 계	15	1	4	7	3	-	-	-	-	-	6	1	2	3	-	2	-	1	1	-	7	-	1	3	3	-	-	-	-	-
	중도중복장애 지적장애	12	-	3	7	2	-	-	-	-	-	5	-	2	3	-	1	-	-	1	-	6	-	1	3	2	-	-	-	-	-
	중도중복장애 자폐성장애	2	1	-	-	1	-	-	-	-	-	1	1	-	-	-	-	-	-	-	-	1	-	-	-	1	-	-	-	-	-
	시청각장애 시청각장애	1	-	1	-	-	-	-	-	-	-	-	-	-	-	-	1	-	1	-	-	-	-	-	-	-	-	-	-	-	-
제주	소 계	-	-	-	-	-	-	-	-	-	-	-	-	-	-	-	-	-	-	-	-	-	-	-	-	-	-	-	-	-	-
	중도중복장애 지적장애	-	-	-	-	-	-	-	-	-	-	-	-	-	-	-	-	-	-	-	-	-	-	-	-	-	-	-	-	-	-
	중도중복장애 자폐성장애	-	-	-	-	-	-	-	-	-	-	-	-	-	-	-	-	-	-	-	-	-	-	-	-	-	-	-	-	-	-
	시청각장애 시청각장애	-	-	-	-	-	-	-	-	-	-	-	-	-	-	-	-	-	-	-	-	-	-	-	-	-	-	-	-	-	-



IV

일반학급 현황

- IV-1. 시도별 일반학급(전일제 통합학급) 현황 / 118
- IV-2. 과정 및 학년별 학생 수 / 120
- IV-3. 장애유형별 학생 수 / 124
- IV-4. 장애인 등록 현황 / 137
- IV-5. 졸업생 진로 현황(2024년 2월 졸업) / 138
- IV-6. 중도중복장애 및 시청각장애학생 현황 / 141



이 면은 공란입니다

IV-1. 시도별 일반학급(전일제 통합학급) 현황

시도	설 립 별	학교 수					학급 및 학생 수														
		계	유 치 원	초등 학교	중 학 교	고등 학교	계			유치원			초등학교			중학교			고등학교		
							학급 수	학생 수		학급 수	학생 수		학급 수	학생 수		학급 수	학생 수		학급 수	학생 수	
								전체	여		전체	여		전체	여		전체	여		전체	여
전체	전체	8,352	1,376	3,601	1,951	1,424	18,255	19,254	6,399	1,822	2,038	635	8,598	8,925	2,925	4,114	4,331	1,480	3,721	3,960	1,359
	국립	25	-	7	7	11	90	94	42	-	-	-	13	13	3	15	16	7	62	65	32
	공립	6,728	634	3,561	1,592	941	15,489	16,263	5,365	776	844	271	8,508	8,833	2,893	3,481	3,670	1,230	2,724	2,916	971
	사립	1,599	742	33	352	472	2,676	2,897	992	1,046	1,194	364	77	79	29	618	645	243	935	979	356
서울	전체	1,046	103	454	273	216	2,244	2,319	760	117	126	35	1,098	1,125	375	532	555	183	497	513	167
	국립	5	-	1	2	2	13	14	5	-	-	-	3	3	1	4	4	2	6	7	2
	공립	749	20	438	200	91	1,756	1,813	580	22	25	7	1,071	1,098	364	412	433	139	251	257	70
	사립	292	83	15	71	123	475	492	175	95	101	28	24	24	10	116	118	42	240	249	95
부산	전체	634	167	243	139	85	1,761	1,906	642	254	294	95	823	884	305	380	390	131	304	338	111
	국립	2	-	1	-	1	12	12	7	-	-	-	2	2	1	-	-	-	10	10	6
	공립	455	49	240	114	52	1,439	1,543	511	75	80	25	819	880	303	318	327	107	227	256	76
	사립	177	118	2	25	32	310	351	124	179	214	70	2	2	1	62	63	24	67	72	29
대구	전체	514	134	203	107	70	1,391	1,463	452	229	260	78	648	666	193	265	276	103	249	261	78
	국립	2	-	-	1	1	10	11	4	-	-	-	-	-	-	4	4	1	6	7	3
	공립	351	35	202	78	36	1,094	1,134	345	60	63	16	645	663	192	218	228	88	171	180	49
	사립	161	99	1	28	33	287	318	103	169	197	62	3	3	1	43	44	14	72	74	26
인천	전체	571	135	222	126	88	1,574	1,695	539	180	204	52	738	761	259	382	427	132	274	303	96
	국립	-	-	-	-	-	-	-	-	-	-	-	-	-	-	-	-	-	-	-	-
	공립	465	58	220	118	69	1,423	1,523	492	78	85	20	735	757	256	368	411	130	242	270	86
	사립	106	77	2	8	19	151	172	47	102	119	32	3	4	3	14	16	2	32	33	10
광주	전체	236	30	100	66	40	532	550	189	37	41	16	221	223	69	148	150	59	126	136	45
	국립	2	-	-	1	1	8	8	5	-	-	-	-	-	-	3	3	3	5	5	2
	공립	177	8	99	52	18	433	444	151	8	8	5	220	222	68	116	118	46	89	96	32
	사립	57	22	1	13	21	91	98	33	29	33	11	1	1	1	29	29	10	32	35	11
대전	전체	237	28	107	59	43	479	491	168	32	38	9	229	229	71	100	103	35	118	121	53
	국립	-	-	-	-	-	-	-	-	-	-	-	-	-	-	-	-	-	-	-	-
	공립	200	14	107	52	27	417	424	147	14	16	3	229	229	71	91	93	31	83	86	42
	사립	37	14	-	7	16	62	67	21	18	22	6	-	-	-	9	10	4	35	35	11
울산	전체	205	34	87	44	40	477	488	167	48	50	11	214	218	73	109	110	42	106	110	41
	국립	-	-	-	-	-	-	-	-	-	-	-	-	-	-	-	-	-	-	-	-
	공립	181	16	87	42	36	441	451	158	23	24	6	214	218	73	104	105	41	100	104	38
	사립	24	18	-	2	4	36	37	9	25	26	5	-	-	-	5	5	1	6	6	3
세종	전체	86	11	40	21	14	167	174	58	14	15	7	95	101	31	31	31	9	27	27	11
	국립	-	-	-	-	-	-	-	-	-	-	-	-	-	-	-	-	-	-	-	-
	공립	86	11	40	21	14	167	174	58	14	15	7	95	101	31	31	31	9	27	27	11
	사립	-	-	-	-	-	-	-	-	-	-	-	-	-	-	-	-	-	-	-	-

※ 일반학급(전일제 통합학급) 특수교육대상자: 일반학급에 전일제로 통합되어 있으며 특수학급 소속이 아닌 특수교육대상자

IV-1. 시도별 일반학급(전일제 통합학급) 현황

시도	설 립 별	학교 수					학급 및 학생 수														
		계	유 치 원	초등 학교	중 학 교	고등 학교	계			유치원			초등학교			중학교			고등학교		
							학급 수	학생 수		학급 수	학생 수		학급 수	학생 수		학급 수	학생 수		학급 수	학생 수	
								전체	여		전체	여		전체	여		전체	여		전체	여
경기	전체	1,805	163	874	436	332	4,065	4,236	1,435	194	208	66	2,109	2,183	722	912	961	315	850	884	332
	국립	-	-	-	-	-	-	-	-	-	-	-	-	-	-	-	-	-	-	-	-
	공립	1,611	85	871	386	269	3,710	3,861	1,304	101	104	39	2,091	2,164	714	809	854	276	709	739	275
	사립	194	78	3	50	63	355	375	131	93	104	27	18	19	8	103	107	39	141	145	57
강원	전체	292	38	125	69	60	471	490	154	43	44	6	182	186	62	115	125	45	131	135	41
	국립	1	-	-	-	1	16	16	10	-	-	-	-	-	-	-	-	-	16	16	10
	공립	265	29	124	63	49	412	429	131	33	34	5	180	184	61	103	112	39	96	99	26
	사립	26	9	1	6	10	43	45	13	10	10	1	2	2	1	12	13	6	19	20	5
충북	전체	308	61	122	69	56	704	742	233	66	72	24	296	304	89	160	172	55	182	194	65
	국립	3	-	1	1	1	4	4	1	-	-	-	1	1	-	1	1	-	2	2	1
	공립	268	44	120	59	45	641	677	210	46	51	17	293	301	87	146	158	49	156	167	57
	사립	37	17	1	9	10	59	61	22	20	21	7	2	2	2	13	13	6	24	25	7
충남	전체	333	53	168	62	50	492	509	187	57	59	25	239	248	88	102	104	33	94	98	41
	국립	3	-	1	1	1	4	5	2	-	-	-	1	1	-	1	2	1	2	2	1
	공립	288	40	166	47	35	425	441	158	40	42	17	237	246	88	78	79	23	70	74	30
	사립	42	13	1	14	14	63	63	27	17	17	8	1	1	-	23	23	9	22	22	10
전북	전체	457	88	193	105	71	871	935	329	117	140	43	380	398	149	200	212	82	174	185	55
	국립	2	-	1	-	1	7	7	1	-	-	-	3	3	1	-	-	-	4	4	-
	공립	356	46	192	81	37	716	759	264	57	62	22	377	395	148	168	179	67	114	123	27
	사립	99	42	-	24	33	148	169	64	60	78	21	-	-	-	32	33	15	56	58	28
전남	전체	225	47	75	71	32	276	291	106	50	54	22	94	98	39	92	95	32	40	44	13
	국립	-	-	-	-	-	-	-	-	-	-	-	-	-	-	-	-	-	-	-	-
	공립	182	31	74	56	21	224	237	82	32	36	13	93	97	39	70	71	20	29	33	10
	사립	43	16	1	15	11	52	54	24	18	18	9	1	1	-	22	24	12	11	11	3
경북	전체	592	128	252	123	89	1,172	1,274	438	182	209	72	550	591	191	226	242	91	214	232	84
	국립	-	-	-	-	-	-	-	-	-	-	-	-	-	-	-	-	-	-	-	-
	공립	448	65	248	85	50	917	996	338	79	93	34	534	575	189	162	173	63	142	155	52
	사립	144	63	4	38	39	255	278	100	103	116	38	16	16	2	64	69	28	72	77	32
경남	전체	646	117	256	153	120	1,174	1,248	406	141	154	55	477	491	146	284	298	104	272	305	101
	국립	3	-	1	1	1	5	5	1	-	-	-	1	1	-	2	2	-	2	2	1
	공립	502	55	254	114	79	934	985	323	60	67	26	472	486	146	223	230	78	179	202	73
	사립	141	62	1	38	40	235	258	82	81	87	29	4	4	-	59	66	26	91	101	27
제주	전체	165	39	80	28	18	405	443	136	61	70	19	205	219	63	76	80	29	63	74	25
	국립	2	-	1	-	1	11	12	6	-	-	-	2	2	-	-	-	-	9	10	6
	공립	144	28	79	24	13	340	372	113	34	39	9	203	217	63	64	68	24	39	48	17
	사립	19	11	-	4	4	54	59	17	27	31	10	-	-	-	12	12	5	15	16	2

IV-2. 과정 및 학년별 학생 수

시도	설 립 별	계		유치원								초등학교													
				소계		3세		4세		5세 이상		소계		1학년		2학년		3학년		4학년		5학년		6학년	
		전체	여	전체	여	전체	여	전체	여	전체	여	전체	여	전체	여	전체	여	전체	여	전체	여	전체	여	전체	여
전체	전체	19,254	6,399	2,038	635	187	63	688	219	1,163	353	8,925	2,925	1,410	436	1,714	534	1,688	557	1,275	416	1,312	435	1,526	547
	국립	94	42	-	-	-	-	-	-	-	-	13	3	4	1	2	-	4	1	1	-	2	1	-	-
	공립	16,263	5,365	844	271	79	26	276	100	489	145	8,833	2,893	1,389	427	1,695	529	1,673	552	1,267	414	1,297	430	1,512	541
	사립	2,897	992	1,194	364	108	37	412	119	674	208	79	29	17	8	17	5	11	4	7	2	13	4	14	6
서울	전체	2,319	760	126	35	11	4	49	15	66	16	1,125	375	192	56	247	83	222	67	146	53	153	51	165	65
	국립	14	5	-	-	-	-	-	-	-	-	3	1	1	1	1	-	-	-	-	-	1	-	-	-
	공립	1,813	580	25	7	4	-	12	5	9	2	1,098	364	187	52	242	82	215	65	146	53	148	50	160	62
	사립	492	175	101	28	7	4	37	10	57	14	24	10	4	3	4	1	7	2	-	-	4	1	5	3
부산	전체	1,906	642	294	95	21	7	98	31	175	57	884	305	190	65	162	44	169	65	116	37	115	36	132	58
	국립	12	7	-	-	-	-	-	-	-	-	2	1	-	-	-	-	1	-	-	-	1	1	-	-
	공립	1,543	511	80	25	11	3	27	10	42	12	880	303	189	64	162	44	168	65	116	37	114	35	131	58
	사립	351	124	214	70	10	4	71	21	133	45	2	1	1	1	-	-	-	-	-	-	-	-	1	-
대구	전체	1,463	452	260	78	30	7	104	33	126	38	666	193	162	42	138	37	140	38	63	18	67	23	96	35
	국립	11	4	-	-	-	-	-	-	-	-	-	-	-	-	-	-	-	-	-	-	-	-	-	-
	공립	1,134	345	63	16	5	1	26	8	32	7	663	192	161	41	138	37	140	38	62	18	67	23	95	35
	사립	318	103	197	62	25	6	78	25	94	31	3	1	1	1	-	-	-	-	1	-	-	-	1	-
인천	전체	1,695	539	204	52	24	9	57	13	123	30	761	259	128	43	157	49	141	46	106	40	102	28	127	53
	국립	-	-	-	-	-	-	-	-	-	-	-	-	-	-	-	-	-	-	-	-	-	-	-	-
	공립	1,523	492	85	20	10	3	25	8	50	9	757	256	128	43	154	46	141	46	105	40	102	28	127	53
	사립	172	47	119	32	14	6	32	5	73	21	4	3	-	-	3	3	-	-	1	-	-	-	-	-
광주	전체	550	189	41	16	1	1	16	4	24	11	223	69	26	9	40	13	28	6	40	12	38	12	51	17
	국립	8	5	-	-	-	-	-	-	-	-	-	-	-	-	-	-	-	-	-	-	-	-	-	-
	공립	444	151	8	5	-	-	1	-	7	5	222	68	26	9	40	13	28	6	39	11	38	12	51	17
	사립	98	33	33	11	1	1	15	4	17	6	1	1	-	-	-	-	-	-	1	1	-	-	-	-
대전	전체	491	168	38	9	8	4	13	-	17	5	229	71	24	5	28	6	39	16	51	13	36	11	51	20
	국립	-	-	-	-	-	-	-	-	-	-	-	-	-	-	-	-	-	-	-	-	-	-	-	-
	공립	424	147	16	3	4	2	6	-	6	1	229	71	24	5	28	6	39	16	51	13	36	11	51	20
	사립	67	21	22	6	4	2	7	-	11	4	-	-	-	-	-	-	-	-	-	-	-	-	-	-
울산	전체	488	167	50	11	3	-	23	6	24	5	218	73	31	12	36	12	43	11	28	7	41	18	39	13
	국립	-	-	-	-	-	-	-	-	-	-	-	-	-	-	-	-	-	-	-	-	-	-	-	-
	공립	451	158	24	6	1	-	11	4	12	2	218	73	31	12	36	12	43	11	28	7	41	18	39	13
	사립	37	9	26	5	2	-	12	2	12	3	-	-	-	-	-	-	-	-	-	-	-	-	-	-
세종	전체	174	58	15	7	-	-	4	-	11	7	101	31	11	4	23	6	19	1	20	10	17	6	11	4
	국립	-	-	-	-	-	-	-	-	-	-	-	-	-	-	-	-	-	-	-	-	-	-	-	-
	공립	174	58	15	7	-	-	4	-	11	7	101	31	11	4	23	6	19	1	20	10	17	6	11	4
	사립	-	-	-	-	-	-	-	-	-	-	-	-	-	-	-	-	-	-	-	-	-	-	-	-

중학교								고등학교							
소계		1학년		2학년		3학년		소계		1학년		2학년		3학년	
전체	여	전체	여	전체	여	전체	여	전체	여	전체	여	전체	여	전체	여
4,331	1,480	1,459	510	1,476	487	1,396	483	3,960	1,359	1,464	485	1,388	496	1,108	378
16	7	7	3	5	4	4	-	65	32	17	8	27	18	21	6
3,670	1,230	1,252	440	1,245	399	1,173	391	2,916	971	1,083	358	1,030	346	803	267
645	243	200	67	226	84	219	92	979	356	364	119	331	132	284	105
555	183	171	55	195	63	189	65	513	167	177	50	184	70	152	47
4	2	1	1	2	1	1	-	7	2	2	-	3	1	2	1
433	139	142	48	143	43	148	48	257	70	93	23	93	29	71	18
118	42	28	6	50	19	40	17	249	95	82	27	88	40	79	28
390	131	133	48	140	40	117	43	338	111	142	40	116	46	80	25
-	-	-	-	-	-	-	-	10	6	4	2	4	3	2	1
327	107	114	38	117	35	96	34	256	76	106	29	88	31	62	16
63	24	19	10	23	5	21	9	72	29	32	9	24	12	16	8
276	103	76	29	91	37	109	37	261	78	101	27	92	29	68	22
4	1	3	1	-	-	1	-	7	3	3	1	1	1	3	1
228	88	65	26	75	29	88	33	180	49	66	16	64	17	50	16
44	14	8	2	16	8	20	4	74	26	32	10	27	11	15	5
427	132	157	51	145	44	125	37	303	96	127	38	112	31	64	27
-	-	-	-	-	-	-	-	-	-	-	-	-	-	-	-
411	130	152	50	139	44	120	36	270	86	113	35	97	26	60	25
16	2	5	1	6	-	5	1	33	10	14	3	15	5	4	2
150	59	60	25	52	18	38	16	136	45	47	17	51	19	38	9
3	3	1	1	2	2	-	-	5	2	-	-	3	2	2	-
118	46	47	20	40	12	31	14	96	32	27	9	41	15	28	8
29	10	12	4	10	4	7	2	35	11	20	8	7	2	8	1
103	35	35	12	31	12	37	11	121	53	42	20	44	20	35	13
-	-	-	-	-	-	-	-	-	-	-	-	-	-	-	-
93	31	32	12	26	9	35	10	86	42	31	15	30	17	25	10
10	4	3	-	5	3	2	1	35	11	11	5	14	3	10	3
110	42	34	17	38	11	38	14	110	41	40	16	40	17	30	8
-	-	-	-	-	-	-	-	-	-	-	-	-	-	-	-
105	41	31	16	37	11	37	14	104	38	38	15	37	15	29	8
5	1	3	1	1	-	1	-	6	3	2	1	3	2	1	-
31	9	10	3	10	3	11	3	27	11	11	3	8	6	8	2
-	-	-	-	-	-	-	-	-	-	-	-	-	-	-	-
31	9	10	3	10	3	11	3	27	11	11	3	8	6	8	2
-	-	-	-	-	-	-	-	-	-	-	-	-	-	-	-

IV-2. 과정 및 학년별 학생 수

시도	설 립 별	계		유치원								초등학교													
				소계		3세		4세		5세 이상		소계		1학년		2학년		3학년		4학년		5학년		6학년	
		전체	여	전체	여	전체	여	전체	여	전체	여	전체	여	전체	여	전체	여	전체	여	전체	여	전체	여	전체	여
경기	전체	4,236	1,435	208	66	12	4	71	24	125	38	2,183	722	249	76	419	142	430	147	338	100	345	120	402	137
	국립	-	-	-	-	-	-	-	-	-	-	-	-	-	-	-	-	-	-	-	-	-	-	-	-
	공립	3,861	1,304	104	39	8	3	30	12	66	24	2,164	714	243	73	417	141	428	147	338	100	339	118	399	135
	사립	375	131	104	27	4	1	41	12	59	14	19	8	6	3	2	1	2	-	-	-	6	2	3	2
강원	전체	490	154	44	6	3	-	17	1	24	5	186	62	24	9	35	12	43	17	12	3	34	12	38	9
	국립	16	10	-	-	-	-	-	-	-	-	-	-	-	-	-	-	-	-	-	-	-	-	-	-
	공립	429	131	34	5	3	-	15	1	16	4	184	61	24	9	34	12	43	17	12	3	33	11	38	9
	사립	45	13	10	1	-	-	2	-	8	1	2	1	-	-	1	-	-	-	-	-	1	1	-	-
충북	전체	742	233	72	24	9	4	19	7	44	13	304	89	43	15	54	16	55	13	49	18	49	16	54	11
	국립	4	1	-	-	-	-	-	-	-	-	1	-	-	-	-	-	-	-	1	-	-	-	-	-
	공립	677	210	51	17	7	3	14	5	30	9	301	87	43	15	54	16	54	12	48	18	49	16	53	10
	사립	61	22	21	7	2	1	5	2	14	4	2	2	-	-	-	-	1	1	-	-	-	-	1	1
충남	전체	509	187	59	25	5	3	22	12	32	10	248	88	31	10	50	16	33	13	41	14	42	15	51	20
	국립	5	2	-	-	-	-	-	-	-	-	1	-	-	-	-	-	1	-	-	-	-	-	-	-
	공립	441	158	42	17	3	1	15	9	24	7	246	88	31	10	49	16	32	13	41	14	42	15	51	20
	사립	63	27	17	8	2	2	7	3	8	3	1	-	-	-	1	-	-	-	-	-	-	-	-	-
전북	전체	935	329	140	43	15	7	40	11	85	25	398	149	83	23	72	32	69	32	54	22	57	12	63	28
	국립	7	1	-	-	-	-	-	-	-	-	3	1	1	-	1	-	1	1	-	-	-	-	-	-
	공립	759	264	62	22	4	2	19	7	39	13	395	148	82	23	71	32	68	31	54	22	57	12	63	28
	사립	169	64	78	21	11	5	21	4	46	12	-	-	-	-	-	-	-	-	-	-	-	-	-	-
전남	전체	291	106	54	22	5	1	20	12	29	9	98	39	11	3	19	7	12	4	25	11	13	6	18	8
	국립	-	-	-	-	-	-	-	-	-	-	-	-	-	-	-	-	-	-	-	-	-	-	-	-
	공립	237	82	36	13	3	1	16	9	17	3	97	39	10	3	19	7	12	4	25	11	13	6	18	8
	사립	54	24	18	9	2	-	4	3	12	6	1	-	1	-	-	-	-	-	-	-	-	-	-	-
경북	전체	1,274	438	209	72	20	7	71	25	118	40	591	191	98	33	110	29	120	41	86	30	90	33	87	25
	국립	-	-	-	-	-	-	-	-	-	-	-	-	-	-	-	-	-	-	-	-	-	-	-	-
	공립	996	338	93	34	8	4	26	10	59	20	575	189	94	33	106	29	119	40	84	29	88	33	84	25
	사립	278	100	116	38	12	3	45	15	59	20	16	2	4	-	4	-	1	1	2	1	2	-	3	-
경남	전체	1,248	406	154	55	15	4	46	19	93	32	491	146	75	21	83	22	89	30	61	17	79	20	104	36
	국립	5	1	-	-	-	-	-	-	-	-	1	-	1	-	-	-	-	-	-	-	-	-	-	-
	공립	985	323	67	26	5	2	23	10	39	14	486	146	74	21	81	22	89	30	59	17	79	20	104	36
	사립	258	82	87	29	10	2	23	9	54	18	4	-	-	-	2	-	-	-	2	-	-	-	-	-
제주	전체	443	136	70	19	5	1	18	6	47	12	219	63	32	10	41	8	36	10	39	11	34	16	37	8
	국립	12	6	-	-	-	-	-	-	-	-	2	-	1	-	-	-	1	-	-	-	-	-	-	-
	공립	372	113	39	9	3	1	6	2	30	6	217	63	31	10	41	8	35	10	39	11	34	16	37	8
	사립	59	17	31	10	2	-	12	4	17	6	-	-	-	-	-	-	-	-	-	-	-	-	-	-

중학교								고등학교							
소계		1학년		2학년		3학년		소계		1학년		2학년		3학년	
전체	여	전체	여	전체	여	전체	여	전체	여	전체	여	전체	여	전체	여
961	315	333	107	332	111	296	97	884	332	333	128	307	112	244	92
-	-	-	-	-	-	-	-	-	-	-	-	-	-	-	-
854	276	291	94	301	100	262	82	739	275	278	109	259	96	202	70
107	39	42	13	31	11	34	15	145	57	55	19	48	16	42	22
125	45	45	17	41	14	39	14	135	41	45	15	45	14	45	12
-	-	-	-	-	-	-	-	16	10	3	2	9	7	4	1
112	39	42	16	39	13	31	10	99	26	38	13	29	4	32	9
13	6	3	1	2	1	8	4	20	5	4	-	7	3	9	2
172	55	59	22	59	12	54	21	194	65	70	25	66	19	58	21
1	-	-	-	-	-	1	-	2	1	1	1	-	-	1	-
158	49	56	20	54	12	48	17	167	57	62	22	58	18	47	17
13	6	3	2	5	-	5	4	25	7	7	2	8	1	10	4
104	33	33	9	36	13	35	11	98	41	33	14	33	15	32	12
2	1	1	-	1	1	-	-	2	1	-	-	1	1	1	-
79	23	27	7	26	9	26	7	74	30	25	10	25	10	24	10
23	9	5	2	9	3	9	4	22	10	8	4	7	4	7	2
212	82	75	29	76	28	61	25	185	55	77	18	56	19	52	18
-	-	-	-	-	-	-	-	4	-	1	-	1	-	2	-
179	67	65	25	63	21	51	21	123	27	56	10	35	10	32	7
33	15	10	4	13	7	10	4	58	28	20	8	20	9	18	11
95	32	17	4	40	12	38	16	44	13	9	3	15	7	20	3
-	-	-	-	-	-	-	-	-	-	-	-	-	-	-	-
71	20	12	2	31	8	28	10	33	10	6	2	13	6	14	2
24	12	5	2	9	4	10	6	11	3	3	1	2	1	6	1
242	91	87	31	74	26	81	34	232	84	72	25	79	28	81	31
-	-	-	-	-	-	-	-	-	-	-	-	-	-	-	-
173	63	61	20	52	18	60	25	155	52	49	16	53	16	53	20
69	28	26	11	22	8	21	9	77	32	23	9	26	12	28	11
298	104	102	36	93	35	103	33	305	101	115	39	114	33	76	29
2	-	1	-	-	-	1	-	2	1	1	1	1	-	-	-
230	78	78	30	72	25	80	23	202	73	72	26	81	22	49	25
66	26	23	6	21	10	22	10	101	27	42	12	32	11	27	4
80	29	32	15	23	8	25	6	74	25	23	7	26	11	25	7
-	-	-	-	-	-	-	-	10	6	2	1	4	3	4	2
68	24	27	13	20	7	21	4	48	17	12	5	19	8	17	4
12	5	5	2	3	1	4	2	16	2	9	1	3	-	4	1

IV-3. 장애유형별 학생 수

장애유형	계		유치원								초등학교									
			소계		3세		4세		5세 이상		소계		1학년		2학년		3학년		4학년	
	전체	여	전체	여	전체	여	전체	여	전체	여	전체	여	전체	여	전체	여	전체	여	전체	여
전체	19,254	6,399	2,038	635	187	63	688	219	1,163	353	8,925	2,925	1,410	436	1,714	534	1,688	557	1,275	416
시각장애	459	189	1	-	-	-	-	-	1	-	190	78	19	10	15	5	46	18	29	14
청각장애	1,630	765	95	50	14	7	37	19	44	24	712	328	86	43	123	53	120	63	130	66
지적장애	5,798	1,916	90	32	2	-	16	6	72	26	2,335	806	155	52	286	110	351	123	451	139
지체장애	2,308	970	104	46	11	7	35	15	58	24	1,028	449	106	45	162	63	198	86	168	68
정서·행동장애	558	101	-	-	-	-	-	-	-	-	180	26	-	-	11	1	17	3	45	8
자폐성장애	1,574	292	104	21	9	3	31	5	64	13	909	186	143	32	188	40	151	34	150	30
의사소통장애	994	265	90	36	9	-	28	13	53	23	612	159	69	22	93	28	113	22	130	28
학습장애	427	116									115	35	-	-	3	2	11	6	25	9
건강장애	1,867	764	6	4	-	-	1	1	5	3	753	283	30	6	80	32	145	53	147	54
발달지체	3,639	1,021	1,548	446	142	46	540	160	866	240	2,091	575	802	226	753	200	536	149		

장애유형	초등학교				중학교								고등학교							
	5학년		6학년		소계		1학년		2학년		3학년		소계		1학년		2학년		3학년	
	전체	여	전체	여	전체	여	전체	여	전체	여	전체	여	전체	여	전체	여	전체	여	전체	여
전체	1,312	435	1,526	547	4,331	1,480	1,459	510	1,476	487	1,396	483	3,960	1,359	1,464	485	1,388	496	1,108	378
시각장애	36	11	45	20	113	52	42	18	32	15	39	19	155	59	59	23	50	19	46	17
청각장애	114	46	139	57	406	196	127	66	139	61	140	69	417	191	131	56	150	66	136	69
지적장애	485	167	607	215	1,836	594	634	200	643	205	559	189	1,537	484	613	180	525	180	399	124
지체장애	189	85	205	102	577	228	203	92	192	78	182	58	599	247	196	79	223	101	180	67
정서·행동장애	60	7	47	7	193	38	65	12	69	13	59	13	185	37	74	17	67	15	44	5
자폐성장애	136	21	141	29	345	58	142	29	113	17	90	12	216	27	90	13	73	12	53	2
의사소통장애	106	33	101	26	175	46	62	19	60	15	53	12	117	24	40	4	48	9	29	11
학습장애	31	7	45	11	169	46	50	13	56	8	63	25	143	35	62	16	43	11	38	8
건강장애	155	58	196	80	517	222	134	61	172	75	211	86	591	255	199	97	209	83	183	75
발달지체																				

【시각장애】

시도	계		유치원								초등학교												중학교								고등학교									
			소계		3세		4세		5세 이상		소계		1학년		2학년		3학년		4학년		5학년		6학년		소계		1학년		2학년		3학년		소계		1학년		2학년		3학년	
	전체	여	전체	여	전체	여	전체	여	전체	여	전체	여	전체	여	전체	여	전체	여	전체	여	전체	여	전체	여	전체	여	전체	여	전체	여	전체	여	전체	여	전체	여	전체	여		
전체	459	189	1	-	-	-	-	-	1	-	190	78	19	10	15	5	46	18	29	14	36	11	45	20	113	52	42	18	32	15	39	19	155	59	59	23	50	19	46	17
서울	62	22	-	-	-	-	-	-	-	-	28	9	3	2	1	-	10	2	4	2	2	1	8	2	15	7	5	4	5	2	5	1	19	6	6	1	8	3	5	2
부산	32	10	-	-	-	-	-	-	-	-	12	5	1	1	1	-	3	1	2	1	1	-	4	2	7	2	3	1	1	-	3	1	13	3	6	1	3	1	4	1
대구	37	20	-	-	-	-	-	-	-	-	9	4	-	-	-	-	2	1	2	-	1	1	4	2	9	8	3	2	3	3	3	3	19	8	11	5	5	2	3	1
인천	34	14	-	-	-	-	-	-	-	-	11	7	1	1	1	1	4	2	2	1	2	1	1	1	13	5	3	1	5	2	5	2	10	2	2	-	5	1	3	1
광주	19	8	-	-	-	-	-	-	-	-	9	2	1	-	1	-	1	-	3	1	2	1	1	-	6	3	3	2	1	-	2	1	4	3	1	1	2	1	1	1
대전	14	8	-	-	-	-	-	-	-	-	6	3	-	-	-	-	1	1	3	1	-	-	2	1	2	1	-	-	1	1	1	-	6	4	1	-	3	2	2	2
울산	14	7	-	-	-	-	-	-	-	-	4	1	1	-	-	-	-	-	-	-	2	-	1	1	7	5	2	1	-	-	5	4	3	1	-	-	2	1	1	-
세종	4	1	-	-	-	-	-	-	-	-	2	1	-	-	-	-	-	-	-	-	1	-	1	1	1	-	-	-	-	-	1	-	1	-	-	1	-	-	-	
경기	92	41	1	-	-	-	-	-	1	-	37	18	4	3	4	2	11	6	3	2	8	1	7	4	25	11	11	1	7	6	7	4	29	12	12	6	7	3	10	3
강원	24	9	-	-	-	-	-	-	-	-	12	4	1	-	2	-	3	1	-	-	2	2	4	1	2	-	-	-	1	-	1	-	10	5	4	3	3	1	3	1
충북	16	3	-	-	-	-	-	-	-	-	4	-	-	-	-	-	-	-	-	-	2	-	2	-	4	1	1	-	-	-	3	1	8	2	5	1	2	1	1	-
충남	16	8	-	-	-	-	-	-	-	-	7	3	-	-	-	-	-	-	2	-	3	2	2	1	1	-	1	-	-	-	-	-	8	5	3	3	4	2	1	-
전북	21	13	-	-	-	-	-	-	-	-	9	8	3	2	1	1	2	2	1	1	1	1	1	1	6	3	1	1	3	1	2	1	6	2	2	-	1	-	3	2
전남	10	3	-	-	-	-	-	-	-	-	6	3	1	-	-	-	2	-	2	2	-	-	1	1	2	-	1	-	1	-	-	-	2	-	1	-	-	-	1	-
경북	19	9	-	-	-	-	-	-	-	-	12	5	2	1	2	-	2	1	2	2	2	-	2	1	4	2	4	2	-	-	-	-	3	2	-	-	-	-	3	2
경남	37	11	-	-	-	-	-	-	-	-	16	5	-	-	1	1	4	1	1	1	6	1	4	1	8	3	3	2	4	-	1	1	13	3	4	1	4	1	5	1
제주	8	2	-	-	-	-	-	-	-	-	6	-	1	-	1	-	1	-	2	-	1	-	-	-	1	1	1	1	-	-	-	-	1	1	1	1	-	-	-	-

【청각장애】

시도	계		유치원									초등학교																중학교								고등학교							
			소계		3세		4세		5세 이상			소계		1학년		2학년		3학년		4학년		5학년		6학년		소계		1학년		2학년		3학년		소계		1학년		2학년		3학년			
	전체	여	전체	여	전체	여	전체	여	전체	여	전체	여	전체	여	전체	여	전체	여	전체	여	전체	여	전체	여	전체	여	전체	여	전체	여	전체	여	전체	여	전체	여	전체	여	전체	여			
전체	1,630	765	95	50	14	7	37	19	44	24	712	328	86	43	123	53	120	63	130	66	114	46	139	57	406	196	127	66	139	61	140	69	417	191	131	56	150	66	136	69			
서울	269	124	15	8	1	1	6	4	8	3	124	57	12	6	22	10	14	7	25	13	27	9	24	12	71	30	20	11	27	13	24	6	59	29	15	7	23	12	21	10			
부산	118	49	9	4	1	-	4	1	4	3	52	23	5	4	10	5	7	3	12	4	8	3	10	4	25	14	8	5	8	4	9	5	32	8	9	2	12	3	11	3			
대구	107	51	5	3	1	-	2	1	2	2	37	18	6	3	5	3	8	4	6	2	3	-	9	6	37	18	12	7	11	3	14	8	28	12	9	1	10	7	9	4			
인천	98	49	6	3	2	1	1	-	3	2	43	19	5	3	10	3	10	4	9	3	3	2	6	4	20	10	4	3	11	3	5	4	29	17	9	6	9	3	11	8			
광주	54	24	2	2	-	-	1	1	1	1	17	8	2	-	-	-	2	2	5	4	3	-	5	2	23	10	8	5	9	3	6	2	12	4	4	1	4	1	4	2			
대전	55	26	5	2	2	1	2	-	1	1	25	11	7	3	2	-	3	1	4	3	6	2	3	2	13	7	3	3	5	3	5	1	12	6	5	3	4	1	3	2			
울산	62	29	3	1	-	-	2	-	1	1	21	9	2	2	5	2	2	1	2	1	6	3	4	-	22	12	8	5	7	4	7	3	16	7	4	1	6	3	6	3			
세종	20	9	-	-	-	-	-	-	-	-	11	4	1	-	-	-	3	-	4	3	2	1	1	-	7	3	2	1	3	1	2	1	2	2	1	1	-	-	1	1			
경기	415	204	18	8	-	-	8	5	10	3	199	94	26	11	31	13	42	23	31	19	32	16	37	12	86	42	27	13	27	12	32	17	112	60	44	21	39	23	29	16			
강원	44	21	-	-	-	-	-	-	-	-	18	8	1	1	7	4	5	3	1	-	1	-	3	-	11	8	3	2	3	2	5	4	15	5	5	3	6	2	4	-			
충북	45	17	1	1	-	-	-	-	1	1	18	7	2	-	4	1	-	-	2	2	5	2	5	2	11	5	4	2	3	-	4	3	15	4	2	-	5	2	8	2			
충남	45	22	5	4	1	1	4	3	-	-	17	8	2	2	3	1	4	2	4	3	2	-	2	-	11	4	2	-	6	3	3	1	12	6	4	2	6	2	2	2			
전북	73	33	7	5	3	2	-	-	4	3	29	14	4	2	5	3	5	4	7	3	4	1	4	1	19	8	9	3	3	1	7	4	18	6	5	1	8	2	5	3			
전남	21	7	2	1	1	-	1	1	-	-	8	2	1	-	2	-	3	1	1	1	-	-	1	-	9	3	1	-	4	1	4	2	2	1	-	-	2	1	-	-			
경북	73	36	6	2	-	-	4	2	2	-	35	19	3	3	6	2	7	5	5	2	5	4	9	3	12	8	3	1	3	2	6	5	20	7	3	2	6	1	11	4			
경남	99	48	7	3	2	1	2	1	3	1	44	21	5	3	7	4	3	2	11	3	4	1	14	8	21	11	8	3	8	5	5	3	27	13	11	4	8	2	8	7			
제주	32	16	4	3	-	-	-	-	4	3	14	6	2	-	4	2	2	1	1	-	3	2	2	1	8	3	5	2	1	1	2	-	6	4	1	1	2	1	3	2			

【지적장애】

시도	계		유치원								초등학교													
			소계		3세		4세		5세 이상		소계		1학년		2학년		3학년		4학년		5학년		6학년	
	전체	여	전체	여	전체	여	전체	여	전체	여	전체	여	전체	여	전체	여	전체	여	전체	여	전체	여	전체	여
전체	5,798	1,916	90	32	2	-	16	6	72	26	2,335	806	155	52	286	110	351	123	451	139	485	167	607	215
서울	510	166	3	-	-	-	1	-	2	-	170	67	18	8	24	10	22	5	28	9	35	16	43	19
부산	421	149	5	2	-	-	-	-	5	2	145	56	11	6	7	3	16	6	36	8	35	14	40	19
대구	358	129	3	1	-	-	-	-	3	1	142	45	3	-	10	5	25	5	33	10	37	12	34	13
인천	544	183	11	7	-	-	-	-	11	7	208	86	9	3	20	10	26	12	43	18	40	13	70	30
광주	205	69	-	-	-	-	-	-	-	-	66	20	2	-	6	2	7	1	12	3	16	6	23	8
대전	184	48	1	-	-	-	1	-	-	-	95	23	6	1	10	-	19	7	18	2	18	5	24	8
울산	138	50	1	-	-	-	1	-	-	-	49	20	-	-	3	1	6	2	10	4	17	8	13	5
세종	51	18	-	-	-	-	-	-	-	-	25	10	-	-	4	1	1	1	7	3	6	2	7	3
경기	1,429	460	14	4	-	-	5	1	9	3	707	238	52	20	116	47	112	43	130	31	133	49	164	48
강원	183	54	6	1	-	-	3	1	3	-	56	15	4	1	9	3	9	2	5	2	12	2	17	5
충북	252	79	4	-	-	-	-	-	4	-	76	23	2	1	7	1	15	4	15	7	19	8	18	2
충남	198	74	3	1	-	-	-	-	3	1	102	37	7	1	21	6	12	6	16	6	17	6	29	12
전북	333	121	2	-	-	-	-	-	2	-	110	48	6	2	8	6	15	5	25	12	24	6	32	17
전남	105	37	4	2	-	-	1	1	3	1	33	12	3	1	2	1	3	1	11	5	7	1	7	3
경북	401	126	17	7	2	-	1	1	14	6	166	50	16	4	20	7	35	10	31	11	34	10	30	8
경남	328	99	8	5	-	-	1	1	7	4	101	31	8	1	5	3	14	7	18	5	23	5	33	10
제주	158	54	8	2	-	-	2	1	6	1	84	25	8	3	14	4	14	6	13	3	12	4	23	5

【지적장애】

시도	중학교								고등학교							
	소계		1학년		2학년		3학년		소계		1학년		2학년		3학년	
	전체	여	전체	여	전체	여	전체	여	전체	여	전체	여	전체	여	전체	여
전체	1,836	594	634	200	643	205	559	189	1,537	484	613	180	525	180	399	124
서울	167	46	50	13	64	15	53	18	170	53	56	14	69	24	45	15
부산	147	48	48	15	61	17	38	16	124	43	65	17	40	21	19	5
대구	121	51	34	14	40	21	47	16	92	32	35	12	32	13	25	7
인천	212	59	87	24	75	20	50	15	113	31	48	15	44	8	21	8
광주	77	29	30	12	23	7	24	10	62	20	26	11	21	7	15	2
대전	41	10	11	2	11	3	19	5	47	15	19	8	11	3	17	4
울산	40	17	14	7	16	4	10	6	48	13	20	4	18	6	10	3
세종	11	3	4	1	4	1	3	1	15	5	6	1	5	4	4	-
경기	380	114	135	41	133	41	112	32	328	104	142	43	110	31	76	30
강원	62	22	24	9	20	8	18	5	59	16	17	5	15	5	27	6
충북	80	25	30	12	25	3	25	10	92	31	32	12	30	7	30	12
충남	53	19	22	7	14	6	17	6	40	17	16	5	11	5	13	7
전북	116	41	41	12	43	17	32	12	105	32	49	12	27	12	29	8
전남	53	19	11	2	21	9	21	8	15	4	5	-	3	3	7	1
경북	122	39	41	12	43	13	38	14	96	30	30	10	33	11	33	9
경남	113	37	39	9	37	16	37	12	106	26	40	8	48	15	18	3
제주	41	15	13	8	13	4	15	3	25	12	7	3	8	5	10	4

【지체장애】

시도	계		유치원								초등학교													
			소계		3세		4세		5세 이상		소계		1학년		2학년		3학년		4학년		5학년		6학년	
	전체	여	전체	여	전체	여	전체	여	전체	여	전체	여	전체	여	전체	여	전체	여	전체	여	전체	여	전체	여
전체	2,308	970	104	46	11	7	35	15	58	24	1,028	449	106	45	162	63	198	86	168	68	189	85	205	102
서울	316	129	4	1	-	-	3	1	1	-	131	61	12	7	16	7	25	10	27	10	26	13	25	14
부산	201	98	15	8	-	-	6	3	9	5	101	49	16	6	10	4	18	9	17	7	19	8	21	15
대구	123	41	5	2	-	-	3	1	2	1	50	21	3	1	6	1	10	6	8	3	6	4	17	6
인천	142	63	7	3	1	1	2	1	4	1	58	25	5	2	11	4	17	6	7	4	11	4	7	5
광주	74	32	3	1	-	-	1	-	2	1	28	12	2	2	5	2	4	1	6	2	7	3	4	2
대전	88	36	5	2	2	1	1	-	2	1	41	16	3	-	3	2	3	2	12	3	8	3	12	6
울산	80	33	2	1	1	-	-	-	1	1	40	17	3	1	6	3	9	2	4	1	5	4	13	6
세종	20	9	1	1	-	-	-	-	1	1	11	5	-	-	2	2	1	-	6	3	2	-	-	-
경기	458	193	5	2	-	-	3	2	2	-	225	94	17	4	49	14	44	20	30	14	38	19	47	23
강원	62	24	2	1	-	-	1	-	1	1	18	7	1	1	1	1	2	2	2	-	8	3	4	-
충북	85	38	4	2	1	1	2	1	1	-	46	21	7	3	6	3	10	5	8	4	4	1	11	5
충남	66	31	3	3	1	1	2	2	-	-	27	12	6	2	4	1	3	2	6	3	5	3	3	1
전북	93	38	8	-	-	-	1	-	7	-	42	21	5	3	7	4	9	6	6	3	10	2	5	3
전남	35	13	-	-	-	-	-	-	-	-	17	6	2	1	9	3	-	-	3	-	-	-	3	2
경북	242	98	24	8	3	2	6	1	15	5	108	44	14	8	17	7	27	11	11	4	22	9	17	5
경남	177	79	14	9	2	1	4	3	8	5	64	29	7	3	8	4	12	4	11	5	13	6	13	7
제주	46	15	2	2	-	-	-	-	2	2	21	9	3	1	2	1	4	-	4	2	5	3	3	2

【지체장애】

시도	중학교								고등학교							
	소계		1학년		2학년		3학년		소계		1학년		2학년		3학년	
	전체	여	전체	여	전체	여	전체	여	전체	여	전체	여	전체	여	전체	여
전체	577	228	203	92	192	78	182	58	599	247	196	79	223	101	180	67
서울	96	37	28	11	38	16	30	10	85	30	30	9	32	13	23	8
부산	41	16	18	10	11	2	12	4	44	25	18	9	13	8	13	8
대구	34	11	13	4	13	5	8	2	34	7	13	2	12	1	9	4
인천	33	18	14	9	9	5	10	4	44	17	14	5	20	10	10	2
광주	17	9	6	3	7	4	4	2	26	10	6	3	14	5	6	2
대전	21	8	8	3	7	3	6	2	21	10	6	3	11	7	4	-
울산	23	5	5	3	9	1	9	1	15	10	7	6	6	3	2	1
세종	1	-	-	-	-	-	1	-	7	3	2	-	2	2	3	1
경기	122	48	45	19	43	17	34	12	106	49	36	17	31	17	39	15
강원	19	8	7	3	6	3	6	2	23	8	7	2	11	4	5	2
충북	13	6	3	1	6	2	4	3	22	9	7	3	10	4	5	2
충남	14	7	2	1	6	3	6	3	22	9	5	4	5	2	12	3
전북	26	12	8	5	9	4	9	3	17	5	5	1	6	2	6	2
전남	11	4	3	1	4	1	4	2	7	3	1	1	4	2	2	-
경북	42	18	19	9	8	5	15	4	68	28	27	8	23	12	18	8
경남	56	19	20	9	15	7	21	3	43	22	8	6	18	8	17	8
제주	8	2	4	1	1	-	3	1	15	2	4	-	5	1	6	1

【정서·행동장애】

시도	계		유치원								초등학교												중학교								고등학교									
			소계		3세		4세		5세 이상		소계		1학년		2학년		3학년		4학년		5학년		6학년		소계		1학년		2학년		3학년		소계		1학년		2학년		3학년	
	전체	여	전체	여	전체	여	전체	여	전체	여	전체	여	전체	여	전체	여	전체	여	전체	여	전체	여	전체	여	전체	여	전체	여	전체	여	전체	여	전체	여	전체	여	전체	여		
전체	558	101	-	-	-	-	-	-	-	-	180	26	-	-	11	1	17	3	45	8	60	7	47	7	193	38	65	12	69	13	59	13	185	37	74	17	67	15	44	5
서울	24	4	-	-	-	-	-	-	-	-	6	2	-	-	-	-	-	-	2	1	2	1	2	-	8	2	3	1	1	-	4	1	10	-	4	-	1	-	5	-
부산	120	20	-	-	-	-	-	-	-	-	34	6	-	-	2	-	3	2	8	2	11	-	10	2	41	8	10	2	17	4	14	2	45	6	17	4	13	1	15	1
대구	24	1	-	-	-	-	-	-	-	-	9	1	-	-	3	-	-	-	-	-	3	1	3	-	8	-	1	-	3	-	4	-	7	-	5	-	2	-	-	-
인천	74	17	-	-	-	-	-	-	-	-	23	5	-	-	2	1	4	1	5	-	6	-	6	3	31	7	11	-	9	4	11	3	20	5	12	2	7	3	1	-
광주	2	1	-	-	-	-	-	-	-	-	-	-	-	-	-	-	-	-	-	-	-	-	-	-	-	-	-	-	-	-	-	-	2	1	1	-	1	1	-	-
대전	1	-	-	-	-	-	-	-	-	-	-	-	-	-	-	-	-	-	-	-	-	-	-	-	-	-	-	-	-	-	-	1	-	1	-	-	-	-	-	
울산	16	2	-	-	-	-	-	-	-	-	5	-	-	-	-	-	-	-	1	-	3	-	1	-	5	-	1	-	2	-	2	-	6	2	2	1	3	1	1	-
세종	2	-	-	-	-	-	-	-	-	-	2	-	-	-	1	-	1	-	-	-	-	-	-	-	-	-	-	-	-	-	-	-	-	-	-	-	-	-	-	
경기	114	23	-	-	-	-	-	-	-	-	41	7	-	-	2	-	3	-	9	3	15	2	12	2	41	7	17	2	15	2	9	3	32	9	8	3	18	6	6	-
강원	12	3	-	-	-	-	-	-	-	-	4	1	-	-	-	-	-	-	2	-	1	1	1	-	4	1	2	1	2	-	-	-	4	1	3	1	1	-	-	-
충북	92	21	-	-	-	-	-	-	-	-	30	3	-	-	-	-	5	-	11	2	8	1	6	-	32	9	14	4	10	2	8	3	30	9	13	5	11	1	6	3
충남	3	-	-	-	-	-	-	-	-	-	3	-	-	-	-	-	-	-	1	-	1	-	1	-	-	-	-	-	-	-	-	-	-	-	-	-	-	-	-	
전북	19	2	-	-	-	-	-	-	-	-	6	-	-	-	-	-	-	-	3	-	3	-	-	-	9	2	2	1	5	-	2	1	4	-	1	-	2	-	1	-
전남	5	-	-	-	-	-	-	-	-	-	2	-	-	-	-	1	-	-	-	-	-	-	1	-	1	-	-	-	1	-	-	-	2	-	-	-	-	2	-	
경북	19	2	-	-	-	-	-	-	-	-	5	-	-	-	-	-	-	-	3	-	1	-	1	-	8	1	1	-	4	1	3	-	6	1	2	-	4	1	-	-
경남	31	5	-	-	-	-	-	-	-	-	10	1	-	-	1	-	-	-	-	-	6	1	3	-	5	1	3	1	-	-	2	-	16	3	5	1	4	1	7	1
제주	-	-	-	-	-	-	-	-	-	-	-	-	-	-	-	-	-	-	-	-	-	-	-	-	-	-	-	-	-	-	-	-	-	-	-	-	-	-	-	

【자폐성장애】

시도	계		유치원									초등학교												중학교								고등학교								
			소계		3세		4세		5세 이상		소계		1학년		2학년		3학년		4학년		5학년		6학년		소계		1학년		2학년		3학년		소계		1학년		2학년		3학년	
	전체	여	전체	여	전체	여	전체	여	전체	여	전체	여	전체	여	전체	여	전체	여	전체	여	전체	여	전체	여	전체	여	전체	여	전체	여	전체	여	전체	여	전체	여	전체	여		
전체	1,574	292	104	21	9	3	31	5	64	13	909	186	143	32	188	40	151	34	150	30	136	21	141	29	345	58	142	29	113	17	90	12	216	27	90	13	73	12	53	2
서울	356	54	16	3	-	-	9	3	7	-	217	34	34	5	43	11	39	5	35	7	35	3	31	3	78	12	36	5	21	4	21	3	45	5	23	3	10	2	12	-
부산	92	22	7	1	1	-	3	1	3	-	51	13	10	4	9	3	8	4	9	1	7	-	8	1	24	7	6	1	10	4	8	2	10	1	1	-	7	-	2	1
대구	54	8	3	-	-	-	1	-	2	-	23	5	5	1	3	1	2	-	5	1	4	1	4	1	19	2	6	1	9	-	4	1	9	1	2	-	6	1	1	-
인천	95	14	6	2	2	-	1	-	3	2	51	9	8	-	13	2	9	4	6	2	11	1	4	-	21	3	7	2	3	-	11	1	17	-	11	-	3	-	3	-
광주	37	8	-	-	-	-	-	-	-	-	24	4	1	-	5	1	3	1	5	1	3	-	7	1	8	3	3	1	4	1	1	1	5	1	2	-	1	1	2	-
대전	32	3	-	-	-	-	-	-	-	-	14	1	4	-	1	-	3	1	3	-	-	-	3	-	9	-	6	-	2	-	1	-	9	2	3	1	3	1	3	-
울산	18	2	-	-	-	-	-	-	-	-	11	1	1	-	-	-	5	1	4	-	-	-	1	-	4	1	3	1	-	-	1	-	3	-	-	-	1	-	2	-
세종	12	3	-	-	-	-	-	-	-	-	7	1	-	-	3	-	-	-	2	1	2	-	-	-	4	1	1	1	2	-	1	-	1	1	1	1	-	-	-	-
경기	529	108	23	4	1	1	7	-	15	3	343	80	57	16	75	16	57	12	52	12	50	9	52	15	101	15	43	9	35	3	23	3	62	9	26	4	22	5	14	-
강원	20	2	4	-	-	-	-	-	4	-	7	2	-	-	-	-	2	1	-	-	1	-	4	1	5	-	2	-	2	-	1	-	4	-	1	-	2	-	1	-
충북	33	12	-	-	-	-	-	-	-	-	15	8	-	-	6	4	5	2	1	1	2	1	1	-	11	2	2	-	4	2	5	-	7	2	3	1	2	1	2	-
충남	25	5	1	-	-	-	-	-	1	-	14	5	1	1	1	-	1	-	4	-	4	1	3	3	8	-	2	-	3	-	3	-	2	-	1	-	-	-	1	-
전북	39	8	4	1	-	-	2	-	2	1	17	5	2	1	4	1	2	1	6	2	2	-	1	-	7	1	4	1	2	-	1	-	11	1	6	1	3	-	2	-
전남	9	2	3	1	-	-	1	1	2	-	3	1	1	-	-	-	1	-	1	1	-	-	-	-	2	-	-	-	2	-	-	-	1	-	-	-	1	-	-	-
경북	87	15	16	3	2	1	5	-	9	2	48	6	6	-	11	1	9	-	7	-	6	2	9	3	14	4	4	2	5	1	5	1	9	2	2	1	3	-	4	1
경남	77	17	11	5	1	-	1	-	9	5	32	6	5	3	8	-	3	1	3	-	5	1	8	1	20	5	11	3	6	2	3	-	14	1	7	1	5	-	2	-
제주	59	9	10	1	2	1	1	-	7	-	32	5	8	1	6	-	2	1	7	1	4	2	5	-	10	2	6	2	3	-	1	-	7	1	1	-	4	1	2	-

【의사소통장애】

시도	계		유치원								초등학교																중학교												고등학교											
			소계		3세		4세		5세 이상		소계		1학년		2학년		3학년		4학년		5학년		6학년		소계		1학년		2학년		3학년		소계		1학년		2학년		3학년											
	전체	여	전체	여	전체	여	전체	여	전체	여	전체	여	전체	여	전체	여	전체	여	전체	여	전체	여	전체	여	전체	여	전체	여	전체	여	전체	여	전체	여	전체	여	전체	여	전체	여										
전체	994	265	90	36	9	-	28	13	53	23	612	159	69	22	93	28	113	22	130	28	106	33	101	26	175	46	62	19	60	15	53	12	117	24	40	4	48	9	29	11										
서울	59	15	-	-	-	-	-	-	-	-	23	8	2	-	1	-	4	2	1	-	4	1	11	5	19	4	8	2	7	1	4	1	17	3	2	-	7	2	8	1										
부산	88	26	2	-	-	-	-	-	2	-	47	15	1	1	3	-	5	2	16	6	12	4	10	2	24	9	7	4	6	2	11	3	15	2	6	-	5	1	4	1										
대구	49	8	3	1	1	-	-	-	2	1	7	1	-	-	1	1	-	-	2	-	1	-	3	-	13	2	1	-	5	2	7	-	26	4	6	-	14	2	6	2										
인천	155	46	3	1	-	-	-	-	3	1	88	28	8	4	15	8	8	-	24	6	15	5	18	5	49	13	16	7	19	3	14	3	15	4	9	1	5	2	1	1										
광주	16	3	-	-	-	-	-	-	-	-	11	2	-	-	2	1	2	1	2	-	2	-	3	-	1	-	1	-	-	-	-	-	4	1	1	-	1	1	2	-										
대전	22	9	1	-	1	-	-	-	-	-	16	7	-	-	5	2	5	2	3	1	2	1	1	1	4	2	3	1	-	-	1	1	1	-	-	-	1	-	-	-										
울산	10	2	-	-	-	-	-	-	-	-	9	2	2	1	1	-	2	-	1	-	2	1	1	-	-	-	-	-	-	-	-	-	1	-	-	-	-	1	-											
세종	5	-	-	-	-	-	-	-	-	-	5	-	-	-	-	2	-	1	-	1	-	1	-	-	-	-	-	-	-	-	-	-	-	-	-	-	-	-	-											
경기	199	38	17	6	1	-	5	1	11	5	160	28	17	4	19	7	42	5	36	3	25	4	21	5	18	3	11	2	4	-	3	1	4	1	1	-	3	1	-	-										
강원	32	5	2	-	1	-	-	-	1	-	10	3	-	-	-	-	-	-	1	-	6	2	3	1	12	2	5	1	5	1	2	-	8	-	5	-	3	-	-	-										
충북	36	8	2	1	-	-	1	-	1	1	25	6	2	1	3	1	5	-	5	1	4	2	6	1	6	1	-	-	5	1	1	-	3	-	3	-	-	-	-	-										
충남	14	-	1	-	-	-	-	-	1	-	11	-	2	-	-	-	1	-	2	-	3	-	3	-	1	-	-	-	-	-	1	-	1	-	-	-	-	1	-											
전북	34	11	2	-	-	-	-	-	2	-	19	6	1	-	-	-	3	1	2	-	8	2	5	3	10	4	5	1	3	2	2	1	3	1	2	1	1	-	-	-										
전남	14	5	4	2	1	-	1	1	2	1	6	2	1	-	1	-	-	-	2	-	2	2	-	-	2	-	-	-	-	-	2	-	2	1	-	-	1	-	1	1										
경북	159	59	40	18	4	-	14	7	22	11	111	37	24	7	29	7	21	7	15	6	12	7	10	3	4	2	2	-	1	1	1	1	4	2	-	-	2	-	2	2										
경남	45	12	2	2	-	-	1	1	1	1	22	3	2	-	3	1	5	1	8	1	3	-	1	-	10	2	3	1	3	-	4	1	11	5	4	2	4	-	3	3										
제주	57	18	11	5	-	-	6	3	5	2	42	11	7	4	10	-	8	1	9	4	4	2	4	-	2	2	-	-	2	2	-	-	2	-	1	-	1	-	-	-										

【학습장애】

시도	계		유치원									초등학교												중학교								고등학교								
			소계		3세		4세		5세 이상		소계		1학년		2학년		3학년		4학년		5학년		6학년		소계		1학년		2학년		3학년		소계		1학년		2학년		3학년	
	전체	여	전체	여	전체	여	전체	여	전체	여	전체	여	전체	여	전체	여	전체	여	전체	여	전체	여	전체	여	전체	여	전체	여	전체	여	전체	여	전체	여	전체	여	전체	여		
전체	427	116	-	-	-	-	-	-	-	-	115	35	-	-	3	2	11	6	25	9	31	7	45	11	169	46	50	13	56	8	63	25	143	35	62	16	43	11	38	8
서울	40	12	-	-	-	-	-	-	-	-	5	3	-	-	-	-	1	1	1	1	1	-	2	1	17	8	-	-	7	1	10	7	18	1	12	1	4	-	2	
부산	89	29	-	-	-	-	-	-	-	-	15	4	-	-	1	1	3	1	3	1	5	-	3	1	49	16	20	8	15	1	14	7	25	9	10	2	7	4	8	3
대구	31	6	-	-	-	-	-	-	-	-	14	5	-	-	-	-	4	2	1	-	4	1	5	2	5	1	1	-	1	-	3	1	12	-	5	-	3	-	4	-
인천	59	16	-	-	-	-	-	-	-	-	22	7	-	-	1	1	2	1	8	4	6	1	5	-	20	4	7	1	6	1	7	2	17	5	6	3	9	1	2	1
광주	4	-	-	-	-	-	-	-	-	-	1	-	-	-	-	-	-	1	-	-	-	-	-	-	-	-	-	-	-	-	-	-	3	-	-	-	-	3	-	
대전	3	1	-	-	-	-	-	-	-	-	3	1	-	-	-	-	-	-	1	1	-	-	2	-	-	-	-	-	-	-	-	-	-	-	-	-	-	-	-	
울산	1	-	-	-	-	-	-	-	-	-	-	-	-	-	-	-	-	-	-	-	-	-	-	-	-	-	-	-	-	-	-	1	-	-	-	-	1	-		
세종	4	-	-	-	-	-	-	-	-	-	1	-	-	-	-	-	-	-	-	-	-	1	-	2	-	1	-	-	-	1	-	1	-	1	-	-	-	-	-	
경기	89	25	-	-	-	-	-	-	-	-	26	11	-	-	-	-	1	1	7	2	7	3	11	5	34	7	10	-	12	3	12	4	29	7	9	4	10	2	10	1
강원	8	2	-	-	-	-	-	-	-	-	2	1	-	-	-	-	-	-	-	2	1	-	-	5	1	-	-	2	-	3	1	1	-	1	-	1	-	-	-	-
충북	2	-	-	-	-	-	-	-	-	-	-	-	-	-	-	-	-	-	-	-	-	-	-	2	-	1	-	-	-	1	-	-	-	-	-	-	-	-	-	
충남	5	2	-	-	-	-	-	-	-	-	1	-	-	-	-	-	-	-	-	-	-	1	-	3	1	-	-	1	1	2	-	1	1	-	-	1	1	-	-	
전북	4	1	-	-	-	-	-	-	-	-	2	-	-	-	-	-	-	-	-	-	-	2	-	1	-	-	-	-	-	1	-	1	1	-	-	-	1	1	-	
전남	-	-	-	-	-	-	-	-	-	-	-	-	-	-	-	-	-	-	-	-	-	-	-	-	-	-	-	-	-	-	-	-	-	-	-	-	-	-		
경북	10	1	-	-	-	-	-	-	-	-	5	-	-	-	-	-	-	1	-	1	-	3	-	4	-	-	-	3	-	1	-	1	1	1	1	-	-	-	-	
경남	78	21	-	-	-	-	-	-	-	-	18	3	-	-	1	-	-	2	-	5	1	10	2	27	8	10	4	9	1	8	3	33	10	17	5	9	3	7	2	
제주	-	-	-	-	-	-	-	-	-	-	-	-	-	-	-	-	-	-	-	-	-	-	-	-	-	-	-	-	-	-	-	-	-	-	-	-	-	-		

【건강장애】

시도	계		유치원								초등학교												중학교								고등학교									
			소계		3세		4세		5세 이상		소계		1학년		2학년		3학년		4학년		5학년		6학년		소계		1학년		2학년		3학년		소계		1학년		2학년		3학년	
	전체	여	전체	여	전체	여	전체	여	전체	여	전체	여	전체	여	전체	여	전체	여	전체	여	전체	여	전체	여	전체	여	전체	여	전체	여	전체	여	전체	여	전체	여	전체	여	전체	여
전체	1,867	764	6	4	-	-	1	1	5	3	753	283	30	6	80	32	145	53	147	54	155	58	196	80	517	222	134	61	172	75	211	86	591	255	199	97	209	83	183	75
서울	290	125	-	-	-	-	-	-	-	-	116	48	6	-	17	6	30	16	23	10	21	7	19	9	84	37	21	8	25	11	38	18	90	40	29	15	30	14	31	11
부산	132	56	-	-	-	-	-	-	-	-	70	31	2	1	1	-	11	4	13	7	17	7	26	12	32	11	13	2	11	6	8	3	30	14	10	5	16	7	4	2
대구	115	39	1	1	-	-	-	-	1	1	50	14	2	1	3	1	14	2	6	2	8	3	17	5	30	10	5	1	6	3	19	6	34	14	15	7	8	3	11	4
인천	95	38	-	-	-	-	-	-	-	-	29	10	3	1	2	-	4	1	2	2	8	1	10	5	28	13	8	4	8	6	12	3	38	15	16	6	10	3	12	6
광주	58	17	-	-	-	-	-	-	-	-	22	7	-	-	1	-	2	-	6	1	5	2	8	4	18	5	9	2	8	3	1	-	18	5	6	1	7	2	5	2
대전	56	29	-	-	-	-	-	-	-	-	19	6	-	-	2	1	4	1	7	2	2	-	4	2	13	7	4	3	5	2	4	2	24	16	7	5	11	6	6	5
울산	51	16	-	-	-	-	-	-	-	-	25	6	-	-	2	-	6	2	6	1	6	2	5	1	9	2	1	-	4	2	4	-	17	8	7	4	4	3	6	1
세종	9	5	-	-	-	-	-	-	-	-	4	3	-	-	-	-	1	-	-	-	3	3	-	-	5	2	2	-	1	1	2	1	-	-	-	-	-	-	-	-
경기	547	237	3	2	-	-	1	1	2	1	208	86	12	1	28	15	40	16	40	14	37	17	51	23	154	68	34	20	56	27	64	21	182	81	55	30	67	24	60	27
강원	22	14	-	-	-	-	-	-	-	-	6	5	1	1	-	-	1	1	1	1	1	1	2	1	5	3	2	1	-	-	3	2	11	6	2	1	4	2	5	3
충북	59	21	-	-	-	-	-	-	-	-	29	7	1	1	6	2	5	1	7	1	5	1	5	1	13	6	4	3	6	2	3	1	17	8	5	3	6	3	6	2
충남	58	18	-	-	-	-	-	-	-	-	33	13	3	-	6	3	4	2	6	2	7	3	7	3	13	2	4	1	6	-	3	1	12	3	4	-	6	3	2	-
전북	65	23	-	-	-	-	-	-	-	-	27	5	-	-	1	-	4	1	4	1	5	-	13	3	18	11	5	5	8	3	5	3	20	7	7	2	8	3	5	2
전남	47	21	2	1	-	-	-	-	2	1	17	10	-	-	1	1	2	2	5	2	4	3	5	2	15	6	1	1	7	1	7	4	13	4	2	2	4	1	7	1
경북	95	41	-	-	-	-	-	-	-	-	38	13	-	-	6	2	8	3	11	5	7	1	6	2	32	17	13	5	7	3	12	9	25	11	7	3	8	3	10	5
경남	128	50	-	-	-	-	-	-	-	-	48	14	-	-	3	-	6	1	7	2	14	4	18	7	38	18	5	4	11	4	22	10	42	18	19	11	14	3	9	4
제주	40	14	-	-	-	-	-	-	-	-	12	5	-	-	1	1	3	-	3	1	5	3	-	-	10	4	3	1	3	1	4	2	18	5	8	2	6	3	4	-

【발달지체】

시도	계		유치원								초등학교																중학교								고등학교							
			소계		3세		4세		5세 이상		소계		1학년		2학년		3학년		4학년		5학년		6학년		소계		1학년		2학년		3학년		소계		1학년		2학년		3학년			
	전체	여	전체	여	전체	여	전체	여	전체	여	전체	여	전체	여	전체	여	전체	여	전체	여	전체	여	전체	여	전체	여	전체	여	전체	여	전체	여	전체	여	전체	여	전체	여				
전체	3,639	1,021	1,548	446	142	46	540	160	866	240	2,091	575	802	226	753	200	536	149	-	-	-	-	-	-	-	-	-	-	-	-	-	-	-	-	-	-	-	-	-			
서울	393	109	88	23	10	3	30	7	48	13	305	86	105	28	123	39	77	19	-	-	-	-	-	-	-	-	-	-	-	-	-	-	-	-	-	-	-	-				
부산	613	183	256	80	19	7	85	26	152	47	357	103	144	42	118	28	95	33	-	-	-	-	-	-	-	-	-	-	-	-	-	-	-	-	-	-	-	-				
대구	565	149	240	70	28	7	98	31	114	32	325	79	143	36	107	25	75	18	-	-	-	-	-	-	-	-	-	-	-	-	-	-	-	-	-	-	-	-				
인천	399	99	171	36	19	7	53	12	99	17	228	63	89	29	82	19	57	15	-	-	-	-	-	-	-	-	-	-	-	-	-	-	-	-	-	-	-	-				
광주	81	27	36	13	1	1	14	3	21	9	45	14	18	7	20	7	7	-	-	-	-	-	-	-	-	-	-	-	-	-	-	-	-	-	-	-	-	-				
대전	36	8	26	5	3	2	9	-	14	3	10	3	4	1	5	1	1	1	-	-	-	-	-	-	-	-	-	-	-	-	-	-	-	-	-	-	-	-				
울산	98	26	44	9	2	-	20	6	22	3	54	17	22	8	19	6	13	3	-	-	-	-	-	-	-	-	-	-	-	-	-	-	-	-	-	-	-	-				
세종	47	13	14	6	-	-	4	-	10	6	33	7	10	4	13	3	10	-	-	-	-	-	-	-	-	-	-	-	-	-	-	-	-	-	-	-	-	-				
경기	364	106	127	40	10	3	42	14	75	23	237	66	64	17	95	28	78	21	-	-	-	-	-	-	-	-	-	-	-	-	-	-	-	-	-	-	-	-				
강원	83	20	30	4	2	-	13	-	15	4	53	16	16	5	16	4	21	7	-	-	-	-	-	-	-	-	-	-	-	-	-	-	-	-	-	-	-	-				
충북	122	34	61	20	8	3	16	6	37	11	61	14	29	9	22	4	10	1	-	-	-	-	-	-	-	-	-	-	-	-	-	-	-	-	-	-	-	-				
충남	79	27	46	17	3	1	16	7	27	9	33	10	10	4	15	5	8	1	-	-	-	-	-	-	-	-	-	-	-	-	-	-	-	-	-	-	-	-				
전북	254	79	117	37	12	5	37	11	68	21	137	42	62	13	46	17	29	12	-	-	-	-	-	-	-	-	-	-	-	-	-	-	-	-	-	-	-	-				
전남	45	18	39	15	3	1	16	8	20	6	6	3	2	1	4	2	-	-	-	-	-	-	-	-	-	-	-	-	-	-	-	-	-	-	-	-	-	-				
경북	169	51	106	34	9	4	41	14	56	16	63	17	33	10	19	3	11	4	-	-	-	-	-	-	-	-	-	-	-	-	-	-	-	-	-	-	-	-				
경남	248	64	112	31	10	2	37	13	65	16	136	33	48	11	46	9	42	13	-	-	-	-	-	-	-	-	-	-	-	-	-	-	-	-	-	-	-	-				
제주	43	8	35	6	3	-	9	2	23	4	8	2	3	1	3	-	2	1	-	-	-	-	-	-	-	-	-	-	-	-	-	-	-	-	-	-	-	-				

IV-4. 장애인 등록 현황

장애유형	전체			유치원			초등학교			중학교			고등학교		
	계	장애의 정도가 심한 장애인 (기존1~3급)	장애의 정도가 심하지 않은 장애인 (기존4~6급)	소계	장애의 정도가 심한 장애인 (기존1~3급)	장애의 정도가 심하지 않은 장애인 (기존4~6급)	소계	장애의 정도가 심한 장애인 (기존1~3급)	장애의 정도가 심하지 않은 장애인 (기존4~6급)	소계	장애의 정도가 심한 장애인 (기존1~3급)	장애의 정도가 심하지 않은 장애인 (기존4~6급)	소계	장애의 정도가 심한 장애인 (기존1~3급)	장애의 정도가 심하지 않은 장애인 (기존4~6급)
전체	7,652	5,116	2,536	387	242	145	3,480	2,243	1,237	1,887	1,319	568	1,898	1,312	586
지체장애	911	365	546	25	8	17	330	124	206	254	94	160	302	139	163
뇌병변장애	1,320	529	791	81	43	38	623	242	381	292	111	181	324	133	191
시각장애	354	97	257	4	2	2	142	47	95	85	17	68	123	31	92
청각장애	1,473	1,053	420	89	64	25	622	447	175	372	257	115	390	285	105
언어장애	538	60	478	72	9	63	409	43	366	35	4	31	22	4	18
지적장애	1,924	1,924		47	47		735	735		588	588		554	554	
자폐성장애	1,024	1,024		68	68		587	587		232	232		137	137	
정신장애	1	1		-	-		-	-		-	-		1	1	
신장장애	28	14	14	-	-	-	6	3	3	8	4	4	14	7	7
심장장애	13	9	4	-	-	-	1	1	-	5	3	2	7	5	2
호흡기장애	13	10	3	-	-	-	2	2	-	3	3	-	8	5	3
간장애	12	2	10	-	-	-	3	-	3	4	-	4	5	2	3
안면장애	4	2	2	-	-	-	2	1	1	1	-	1	1	1	-
장루·요루장애	23	14	9	1	1	-	14	8	6	4	2	2	4	3	1
뇌전증장애	14	12	2	-	-	-	4	3	1	4	4	-	6	5	1

IV-5. 졸업생 진로 현황(2024년 2월 졸업)

시도	유치원												초등학교												중학교																	
	졸 업 자 수		진학자								비 진 학 자 수		졸 업 자 수		진학자								비 진 학 자 수		졸 업 자 수		진학자														비 진 학 자 수	
			특수 학교	일반학교						소 계					특수 학교	일반학교				소 계	특수 학교	일반고					특성학교				소 계											
				특수 학급	일반 학급	소 계	특수 학급	일반 학급	소 계							특수 학급	일반 학급	소 계	특수 학급			일반 학급					소 계															
전체	여	전체	여	전체	여	전체	여	전체	여	전체	여	전체	여	전체	여	전체	여	전체	여	전체	여	전체	여	전체	여	전체	여	전체	여	전체	여	전체	여	전체	여	전체	여					
전체	1,208	381	12	3	403	124	732	225	1,147	352	61	29	1,492	498	7	2	306	85	1,173	408	1,486	495	6	3	1,446	486	21	10	232	78	951	323	52	15	181	56	1,437	482	9	4		
서울	34	15	1	-	12	5	19	9	32	14	2	1	186	65	-	-	40	15	145	50	185	65	1	-	154	50	2	1	37	14	86	27	4	-	24	7	153	49	1	1		
부산	170	58	-	-	53	20	110	35	163	55	7	3	100	38	-	-	17	4	83	34	100	38	-	-	127	39	-	-	18	7	88	29	3	-	17	2	126	38	1	1		
대구	152	38	1	1	43	13	106	23	150	37	2	1	83	24	-	-	21	3	61	21	82	24	1	-	115	29	5	2	19	5	76	19	2	-	13	3	115	29	-	-		
인천	110	34	-	-	28	9	80	25	108	34	2	-	155	58	-	-	17	6	138	52	155	58	-	-	123	36	1	1	12	5	80	22	6	2	24	6	123	36	-	-		
광주	46	11	1	-	15	5	30	6	46	11	-	-	67	19	1	-	12	1	54	18	67	19	-	-	53	12	2	-	7	1	36	11	4	-	4	-	53	12	-	-		
대전	31	12	-	-	12	4	19	8	31	12	-	-	48	21	-	-	8	6	40	15	48	21	-	-	42	24	-	-	3	2	27	15	3	2	9	5	42	24	-	-		
울산	41	14	-	-	14	6	27	8	41	14	-	-	43	15	-	-	10	1	33	14	43	15	-	-	42	15	-	-	6	1	31	12	1	1	4	1	42	15	-	-		
세종	2	1	-	-	1	1	1	-	2	1	-	-	12	3	-	-	2	-	10	3	12	3	-	-	8	3	-	-	1	-	7	3	-	-	-	-	8	3	-	-		
경기	102	33	1	-	40	13	56	18	97	31	5	2	383	112	2	-	79	20	299	90	380	110	3	2	317	115	-	-	57	18	225	81	3	1	30	14	315	114	2	1		
강원	25	7	1	-	9	3	15	4	25	7	-	-	37	15	1	1	9	3	27	11	37	15	-	-	74	33	-	-	11	6	52	22	2	1	9	4	74	33	-	-		
충북	68	31	1	-	11	2	20	8	32	10	36	21	45	18	2	1	7	3	36	14	45	18	-	-	68	25	-	-	9	2	42	20	3	-	11	2	65	24	3	1		
충남	37	12	1	-	10	4	21	8	32	12	5	-	42	10	-	-	13	3	29	7	42	10	-	-	32	16	3	2	7	3	20	10	1	1	1	-	32	16	-	-		
전북	93	26	3	1	39	8	51	17	93	26	-	-	67	26	-	-	21	7	46	19	67	26	-	-	70	15	1	1	13	4	40	8	7	-	9	2	70	15	-	-		
전남	32	9	-	-	21	5	9	3	30	8	2	1	13	7	-	-	5	3	8	4	13	7	-	-	21	8	1	-	1	-	11	4	8	4	-	-	21	8	-	-		
경북	128	48	1	1	35	9	92	38	128	48	-	-	78	22	-	-	19	5	59	17	78	22	-	-	73	25	3	1	8	4	42	12	4	3	15	5	72	25	1	-		
경남	89	24	1	-	45	13	43	11	89	24	-	-	90	33	1	-	20	4	68	28	89	32	1	1	101	35	3	2	18	5	70	26	1	-	8	2	100	35	1	-		
제주	48	8	-	-	15	4	33	4	48	8	-	-	43	12	-	-	6	1	37	11	43	12	-	-	26	6	-	-	5	1	18	2	-	-	3	3	26	6	-	-		

※ 진학률=(진학자 수/당해년도 졸업자 수)×100, 취업률=(취업자 수/(졸업자 수-진학자 수))×100

시도	고등학교																																									
	졸업자 수		진학자										취업자																													
			전공과		전문 대학		대학교		소계		진학률(%)		고용방식						직업교육과 연계						고용형태						급여수준											
													일반(경쟁) 고용		지원(연계) 고용		보호고용		소계		유관 직종 취업		무관 직종 취업		소계		정규직		비정규직		소계		50만원 미만		50~100만원 미만		100~150만원 미만		150만원 이상		소계	
	전체	여	전체	여	전체	여	전체	여	전체	여	전체	여	전체	여	전체	여	전체	여	전체	여	전체	여	전체	여	전체	여	전체	여	전체	여	전체	여	전체	여	전체	여	전체	여	전체	여		
전체	952	336	25	9	165	64	435	163	625	236	65.7	70.2	33	4	12	5	5	2	50	11	35	7	15	4	50	11	24	5	26	6	50	11	3	1	8	3	13	4	26	3	50	11
서울	156	50	2	1	36	12	61	22	99	35	63.5	70.0	6	1	3	1	1	-	10	2	6	1	4	1	10	2	1	-	9	2	10	2	3	1	2	1	2	-	3	-	10	2
부산	91	25	1	-	14	7	47	14	62	21	68.1	84.0	4	-	-	-	-	-	4	-	4	-	-	-	4	-	3	-	1	-	4	-	-	-	-	-	-	-	4	-	4	-
대구	62	24	1	-	17	7	37	15	55	22	88.7	91.7	-	-	-	-	-	-	-	-	-	-	-	-	-	-	-	-	-	-	-	-	-	-	-	-	-	-	-	-		
인천	63	21	3	1	11	5	16	6	30	12	47.6	57.1	6	-	-	-	-	-	6	-	4	-	2	-	6	-	2	-	4	-	6	-	-	-	1	-	2	-	3	-	6	-
광주	35	12	3	2	4	-	22	9	29	11	82.9	91.7	2	1	-	-	-	-	2	1	2	1	-	-	2	1	2	1	-	-	2	1	-	-	-	-	2	1	-	-	2	1
대전	35	14	1	-	2	2	23	9	26	11	74.3	78.6	1	-	-	-	1	1	2	1	2	1	-	-	2	1	1	1	1	-	2	1	-	-	-	-	1	1	1	-	2	1
울산	27	6	2	1	5	1	16	4	23	6	85.2	100.0	1	-	-	-	-	-	1	-	-	-	1	-	1	-	1	-	-	-	1	-	-	-	-	1	-	-	-	1	-	
세종	3	3	-	-	-	-	3	3	3	3	100.0	100.0	-	-	-	-	-	-	-	-	-	-	-	-	-	-	-	-	-	-	-	-	-	-	-	-	-	-	-	-	-	-
경기	188	76	3	-	29	12	77	32	109	44	58.0	57.9	2	1	1	1	-	-	3	2	1	1	2	1	3	2	-	-	3	2	3	2	-	-	1	1	1	1	1	-	3	2
강원	29	8	1	-	7	2	10	2	18	4	62.1	50.0	1	1	2	1	-	-	3	2	3	2	-	-	3	2	2	1	1	1	3	2	-	-	-	-	1	1	2	1	3	2
충북	53	22	2	1	12	4	16	6	30	11	56.6	50.0	3	-	2	1	3	1	8	2	4	1	4	1	8	2	5	1	3	1	8	2	-	-	3	1	-	-	5	1	8	2
충남	15	7	-	-	1	-	11	6	12	6	80.0	85.7	-	-	1	-	-	-	1	-	1	-	-	-	1	-	1	-	-	-	1	-	-	-	-	-	-	1	-	1	-	
전북	36	11	3	1	3	1	15	6	21	8	58.3	72.7	-	-	-	-	-	-	-	-	-	-	-	-	-	-	-	-	-	-	-	-	-	-	-	-	-	-	-	-		
전남	10	3	-	-	3	1	4	1	7	2	70.0	66.7	-	-	-	-	-	-	-	-	-	-	-	-	-	-	-	-	-	-	-	-	-	-	-	-	-	-	-	-		
경북	40	13	2	1	6	1	12	3	20	5	50.0	38.5	1	-	3	1	-	-	4	1	2	-	2	1	4	1	3	1	1	-	4	1	-	-	-	-	2	-	2	1	4	1
경남	86	31	1	1	13	7	49	19	63	27	73.3	87.1	6	-	-	-	-	-	6	-	6	-	-	-	6	-	3	-	3	-	6	-	-	-	1	-	1	-	4	-	6	-
제주	23	10	-	-	2	2	16	6	18	8	78.3	80.0	-	-	-	-	-	-	-	-	-	-	-	-	-	-	-	-	-	-	-	-	-	-	-	-	-	-	-	-		

IV-5. 졸업생 진로 현황(2024년 2월 졸업)

고등학교																																
취업자																												비진학· 미취업자 수				
취업직종																										취업률(%)						
보건·의료		제품제조		농림어업		정보통신 기술		식품가공· 제과제빵		의료		영업·판매		청소·세탁		식음료 서비스		문화·예술		사무보조		사서보조		기타						소계		
전체	여	전체	여	전체	여	전체	여	전체	여	전체	여	전체	여	전체	여	전체	여	전체	여	전체	여	전체	여	전체	여	전체	여	전체	여	전체	여	
1	-	13	1	-	-	-	3	-	1	-	-	-	-	-	1	-	9	3	4	2	3	1	-	-	15	4	50	11	15.3	11.0	277	89
-	-	-	-	-	-	-	1	-	-	-	-	-	-	-	-	-	2	1	1	-	1	-	-	-	5	1	10	2	17.5	13.3	47	13
-	-	1	-	-	-	-	-	-	1	-	-	-	-	-	-	-	2	-	-	-	-	-	-	-	-	4	-	13.8	-	25	4	
-	-	-	-	-	-	-	-	-	-	-	-	-	-	-	-	-	-	-	-	-	-	-	-	-	-	-	-	-	-	7	2	
-	-	2	-	-	-	-	1	-	-	-	-	-	-	-	-	-	-	-	-	-	-	-	-	-	3	-	6	-	18.2	-	27	9
1	-	-	-	-	-	-	-	-	-	-	-	-	-	-	-	-	1	1	-	-	-	-	-	-	-	2	1	33.3	100.0	4	-	
-	-	-	-	-	-	-	-	-	-	-	-	-	-	-	-	-	-	1	-	-	-	-	-	-	1	1	2	1	22.2	33.3	7	2
-	-	-	-	-	-	-	-	-	-	-	-	-	-	-	-	-	-	-	-	-	-	-	-	-	1	-	1	-	25.0	-	3	-
-	-	-	-	-	-	-	-	-	-	-	-	-	-	-	-	-	-	-	-	-	-	-	-	-	-	-	-	-	-	-	-	
-	-	-	-	-	-	-	-	-	-	-	-	-	-	-	-	-	2	1	1	1	-	-	-	-	-	3	2	3.8	6.3	76	30	
-	-	1	1	-	-	-	1	-	-	-	-	-	-	-	-	-	-	-	-	-	1	1	-	-	-	3	2	27.3	50.0	8	2	
-	-	3	-	-	-	-	-	-	-	-	-	-	-	-	1	-	-	-	1	1	-	-	-	-	3	1	8	2	34.8	18.2	15	9
-	-	1	-	-	-	-	-	-	-	-	-	-	-	-	-	-	-	-	-	-	-	-	-	-	-	1	-	33.3	-	2	1	
-	-	-	-	-	-	-	-	-	-	-	-	-	-	-	-	-	-	-	-	-	-	-	-	-	-	-	-	-	-	15	3	
-	-	-	-	-	-	-	-	-	-	-	-	-	-	-	-	-	-	-	-	-	-	-	-	-	-	-	-	-	-	3	1	
-	-	-	-	-	-	-	-	-	-	-	-	-	-	-	-	-	1	-	-	-	1	-	-	-	2	1	4	1	20.0	12.5	16	7
-	-	5	-	-	-	-	-	-	-	-	-	-	-	-	-	-	1	-	-	-	-	-	-	-	-	6	-	26.1	-	17	4	
-	-	-	-	-	-	-	-	-	-	-	-	-	-	-	-	-	-	-	-	-	-	-	-	-	-	-	-	-	-	5	2	

IV-6. 중도중복장애 및 시청각장애학생 현황

시도	장애유형	전체					유치원					초등학교					중학교					고등학교				
		계	시각장애	청각장애	지체장애	정서· 행동장애	소계	시각장애	청각장애	지체장애	정서· 행동장애	소계	시각장애	청각장애	지체장애	정서· 행동장애	소계	시각장애	청각장애	지체장애	정서· 행동장애	소계	시각장애	청각장애	지체장애	정서· 행동장애
전체	전 계	14	2	1	11	-	2	-	-	2	-	4	-	-	4	-	2	-	1	1	-	6	2	-	4	-
	중도중복장애 지적장애	12	2	-	10	-	2	-	-	2	-	3	-	-	3	-	1	-	-	1	-	6	2	-	4	-
	중도중복장애 자폐성장장애	2	-	1	1	-	-	-	-	-	-	1	-	-	1	-	1	-	1	-	-	-	-	-	-	-
	시청각장애 시각장애	-	-	-	-	-	-	-	-	-	-	-	-	-	-	-	-	-	-	-	-	-	-	-	-	-
서울	소 계	-	-	-	-	-	-	-	-	-	-	-	-	-	-	-	-	-	-	-	-	-	-	-	-	-
	중도중복장애 지적장애	-	-	-	-	-	-	-	-	-	-	-	-	-	-	-	-	-	-	-	-	-	-	-	-	-
	중도중복장애 자폐성장장애	-	-	-	-	-	-	-	-	-	-	-	-	-	-	-	-	-	-	-	-	-	-	-	-	-
	시청각장애 시각장애	-	-	-	-	-	-	-	-	-	-	-	-	-	-	-	-	-	-	-	-	-	-	-	-	-
부산	소 계	1	-	-	1	-	1	-	-	1	-	-	-	-	-	-	-	-	-	-	-	-	-	-	-	-
	중도중복장애 지적장애	1	-	-	1	-	1	-	-	1	-	-	-	-	-	-	-	-	-	-	-	-	-	-	-	-
	중도중복장애 자폐성장장애	-	-	-	-	-	-	-	-	-	-	-	-	-	-	-	-	-	-	-	-	-	-	-	-	-
	시청각장애 시각장애	-	-	-	-	-	-	-	-	-	-	-	-	-	-	-	-	-	-	-	-	-	-	-	-	-
대구	소 계	1	-	-	1	-	1	-	-	1	-	-	-	-	-	-	-	-	-	-	-	-	-	-	-	-
	중도중복장애 지적장애	1	-	-	1	-	1	-	-	1	-	-	-	-	-	-	-	-	-	-	-	-	-	-	-	-
	중도중복장애 자폐성장장애	-	-	-	-	-	-	-	-	-	-	-	-	-	-	-	-	-	-	-	-	-	-	-	-	-
	시청각장애 시각장애	-	-	-	-	-	-	-	-	-	-	-	-	-	-	-	-	-	-	-	-	-	-	-	-	-
인천	소 계	-	-	-	-	-	-	-	-	-	-	-	-	-	-	-	-	-	-	-	-	-	-	-	-	-
	중도중복장애 지적장애	-	-	-	-	-	-	-	-	-	-	-	-	-	-	-	-	-	-	-	-	-	-	-	-	-
	중도중복장애 자폐성장장애	-	-	-	-	-	-	-	-	-	-	-	-	-	-	-	-	-	-	-	-	-	-	-	-	-
	시청각장애 시각장애	-	-	-	-	-	-	-	-	-	-	-	-	-	-	-	-	-	-	-	-	-	-	-	-	-
광주	소 계	-	-	-	-	-	-	-	-	-	-	-	-	-	-	-	-	-	-	-	-	-	-	-	-	-
	중도중복장애 지적장애	-	-	-	-	-	-	-	-	-	-	-	-	-	-	-	-	-	-	-	-	-	-	-	-	-
	중도중복장애 자폐성장장애	-	-	-	-	-	-	-	-	-	-	-	-	-	-	-	-	-	-	-	-	-	-	-	-	-
	시청각장애 시각장애	-	-	-	-	-	-	-	-	-	-	-	-	-	-	-	-	-	-	-	-	-	-	-	-	-
대전	소 계	1	-	1	-	-	-	-	-	-	-	-	-	-	-	-	1	-	1	-	-	-	-	-	-	-
	중도중복장애 지적장애	-	-	-	-	-	-	-	-	-	-	-	-	-	-	-	-	-	-	-	-	-	-	-	-	-
	중도중복장애 자폐성장장애	1	-	1	-	-	-	-	-	-	-	-	-	-	-	-	1	-	1	-	-	-	-	-	-	-
	시청각장애 시각장애	-	-	-	-	-	-	-	-	-	-	-	-	-	-	-	-	-	-	-	-	-	-	-	-	-
울산	소 계	-	-	-	-	-	-	-	-	-	-	-	-	-	-	-	-	-	-	-	-	-	-	-	-	-
	중도중복장애 지적장애	-	-	-	-	-	-	-	-	-	-	-	-	-	-	-	-	-	-	-	-	-	-	-	-	-
	중도중복장애 자폐성장장애	-	-	-	-	-	-	-	-	-	-	-	-	-	-	-	-	-	-	-	-	-	-	-	-	-
	시청각장애 시각장애	-	-	-	-	-	-	-	-	-	-	-	-	-	-	-	-	-	-	-	-	-	-	-	-	-
세종	소 계	-	-	-	-	-	-	-	-	-	-	-	-	-	-	-	-	-	-	-	-	-	-	-	-	-
	중도중복장애 지적장애	-	-	-	-	-	-	-	-	-	-	-	-	-	-	-	-	-	-	-	-	-	-	-	-	-
	중도중복장애 자폐성장장애	-	-	-	-	-	-	-	-	-	-	-	-	-	-	-	-	-	-	-	-	-	-	-	-	-
	시청각장애 시각장애	-	-	-	-	-	-	-	-	-	-	-	-	-	-	-	-	-	-	-	-	-	-	-	-	-

IV-6. 중도중복장애 및 시청각장애학생 현황

시도	장애유형	전체					유치원					초등학교					중학교					고등학교				
		계	시각장애	청각장애	지체장애	정서· 행동장애	소계	시각장애	청각장애	지체장애	정서· 행동장애	소계	시각장애	청각장애	지체장애	정서· 행동장애	소계	시각장애	청각장애	지체장애	정서· 행동장애	소계	시각장애	청각장애	지체장애	정서· 행동장애
경기	소 계	2	-	-	2	-	-	-	-	-	-	-	-	-	-	-	1	-	-	1	-	1	-	-	1	-
	중도중복장애	2	-	-	2	-	-	-	-	-	-	-	-	-	-	-	1	-	-	1	-	1	-	-	1	-
	지적장애	-	-	-	-	-	-	-	-	-	-	-	-	-	-	-	-	-	-	-	-	-	-	-	-	-
	자폐성장애	-	-	-	-	-	-	-	-	-	-	-	-	-	-	-	-	-	-	-	-	-	-	-	-	-
강원	소 계	-	-	-	-	-	-	-	-	-	-	-	-	-	-	-	-	-	-	-	-	-	-	-	-	-
	중도중복장애	-	-	-	-	-	-	-	-	-	-	-	-	-	-	-	-	-	-	-	-	-	-	-	-	-
	지적장애	-	-	-	-	-	-	-	-	-	-	-	-	-	-	-	-	-	-	-	-	-	-	-	-	-
	자폐성장애	-	-	-	-	-	-	-	-	-	-	-	-	-	-	-	-	-	-	-	-	-	-	-	-	-
충북	소 계	4	2	-	2	-	-	-	-	-	-	-	-	-	-	-	-	-	-	-	-	4	2	-	2	-
	중도중복장애	4	2	-	2	-	-	-	-	-	-	-	-	-	-	-	-	-	-	-	-	4	2	-	2	-
	지적장애	-	-	-	-	-	-	-	-	-	-	-	-	-	-	-	-	-	-	-	-	-	-	-	-	-
	자폐성장애	-	-	-	-	-	-	-	-	-	-	-	-	-	-	-	-	-	-	-	-	-	-	-	-	-
충남	소 계	-	-	-	-	-	-	-	-	-	-	-	-	-	-	-	-	-	-	-	-	-	-	-	-	-
	중도중복장애	-	-	-	-	-	-	-	-	-	-	-	-	-	-	-	-	-	-	-	-	-	-	-	-	-
	지적장애	-	-	-	-	-	-	-	-	-	-	-	-	-	-	-	-	-	-	-	-	-	-	-	-	-
	자폐성장애	-	-	-	-	-	-	-	-	-	-	-	-	-	-	-	-	-	-	-	-	-	-	-	-	-
전북	소 계	5	-	-	5	-	-	-	-	-	-	4	-	-	4	-	-	-	-	-	-	1	-	-	1	-
	중도중복장애	4	-	-	4	-	-	-	-	-	-	3	-	-	3	-	-	-	-	-	-	1	-	-	1	-
	지적장애	1	-	-	1	-	-	-	-	-	-	1	-	-	1	-	-	-	-	-	-	-	-	-	-	-
	자폐성장애	-	-	-	-	-	-	-	-	-	-	-	-	-	-	-	-	-	-	-	-	-	-	-	-	-
전남	소 계	-	-	-	-	-	-	-	-	-	-	-	-	-	-	-	-	-	-	-	-	-	-	-	-	-
	중도중복장애	-	-	-	-	-	-	-	-	-	-	-	-	-	-	-	-	-	-	-	-	-	-	-	-	-
	지적장애	-	-	-	-	-	-	-	-	-	-	-	-	-	-	-	-	-	-	-	-	-	-	-	-	-
	자폐성장애	-	-	-	-	-	-	-	-	-	-	-	-	-	-	-	-	-	-	-	-	-	-	-	-	-
경북	소 계	-	-	-	-	-	-	-	-	-	-	-	-	-	-	-	-	-	-	-	-	-	-	-	-	-
	중도중복장애	-	-	-	-	-	-	-	-	-	-	-	-	-	-	-	-	-	-	-	-	-	-	-	-	-
	지적장애	-	-	-	-	-	-	-	-	-	-	-	-	-	-	-	-	-	-	-	-	-	-	-	-	-
	자폐성장애	-	-	-	-	-	-	-	-	-	-	-	-	-	-	-	-	-	-	-	-	-	-	-	-	-
경남	소 계	-	-	-	-	-	-	-	-	-	-	-	-	-	-	-	-	-	-	-	-	-	-	-	-	-
	중도중복장애	-	-	-	-	-	-	-	-	-	-	-	-	-	-	-	-	-	-	-	-	-	-	-	-	-
	지적장애	-	-	-	-	-	-	-	-	-	-	-	-	-	-	-	-	-	-	-	-	-	-	-	-	-
	자폐성장애	-	-	-	-	-	-	-	-	-	-	-	-	-	-	-	-	-	-	-	-	-	-	-	-	-
제주	소 계	-	-	-	-	-	-	-	-	-	-	-	-	-	-	-	-	-	-	-	-	-	-	-	-	-
	중도중복장애	-	-	-	-	-	-	-	-	-	-	-	-	-	-	-	-	-	-	-	-	-	-	-	-	-
	지적장애	-	-	-	-	-	-	-	-	-	-	-	-	-	-	-	-	-	-	-	-	-	-	-	-	-
	자폐성장애	-	-	-	-	-	-	-	-	-	-	-	-	-	-	-	-	-	-	-	-	-	-	-	-	-



통합학급 현황

V-1. 시도별 통합학급 현황 / 146



이 면은 공란입니다

V-1. 시도별 통합학급 현황

시도	설립별	학교 수					학급 및 학생 수														
		계	유치원	초등학교	중학교	고등학교	전체			유치원			초등학교			중학교			고등학교		
							통합 학급 수	학생 수		통합 학급 수	학생 수		통합 학급 수	학생 수		통합 학급 수	학생 수		통합 학급 수	학생 수	
								전체	여		전체	여		전체	여		전체	여		전체	여
전체	전체	12,166	2,357	5,437	2,675	1,697	70,974	85,062	26,476	4,355	7,841	2,166	39,291	43,967	13,185	15,710	18,109	5,883	11,618	15,145	5,242
	국립	42	3	16	11	12	305	333	109	8	14	2	90	90	24	67	72	25	140	157	58
	공립	10,418	1,595	5,390	2,256	1,177	66,989	80,333	24,754	3,310	6,629	1,799	39,091	43,752	13,117	14,684	16,894	5,447	9,904	13,058	4,391
	사립	1,706	759	31	408	508	3,680	4,396	1,613	1,037	1,198	365	110	125	44	959	1,143	411	1,574	1,930	793
서울	전체	1,345	236	552	326	231	8,818	9,965	3,042	418	711	170	4,771	5,094	1,533	2,090	2,240	697	1,539	1,920	642
	국립	8	-	2	4	2	53	54	17	-	-	-	14	14	3	15	15	7	24	25	7
	공립	1,041	152	535	250	104	8,146	9,201	2,735	323	610	142	4,733	5,056	1,520	1,950	2,098	639	1,140	1,437	434
	사립	296	84	15	72	125	619	710	290	95	101	28	24	24	10	125	127	51	375	458	201
부산	전체	739	204	292	152	91	4,695	5,371	1,717	356	525	148	2,578	2,806	872	983	1,099	363	778	941	334
	국립	2	-	1	-	1	23	25	14	-	-	-	8	8	5	-	-	-	15	17	9
	공립	553	81	289	128	55	4,329	4,910	1,534	177	311	78	2,566	2,794	865	922	1,032	339	664	773	252
	사립	184	123	2	24	35	343	436	169	179	214	70	4	4	2	61	67	24	99	151	73
대구	전체	561	141	230	118	72	3,239	3,786	1,177	306	467	133	1,760	1,942	589	704	765	260	469	612	195
	국립	4	-	2	1	1	25	28	13	-	-	-	6	6	4	10	10	4	9	12	5
	공립	398	44	227	89	38	2,924	3,435	1,061	137	270	71	1,751	1,933	584	652	711	242	384	521	164
	사립	159	97	1	28	33	290	323	103	169	197	62	3	3	1	42	44	14	76	79	26
인천	전체	667	174	256	138	99	5,051	6,147	1,934	312	638	183	2,912	3,202	1,007	1,047	1,293	405	780	1,014	339
	국립	1	-	1	-	-	6	6	3	-	-	-	6	6	3	-	-	-	-	-	-
	공립	558	97	253	130	78	4,864	5,920	1,851	210	519	151	2,903	3,192	1,001	1,030	1,273	400	721	936	299
	사립	108	77	2	8	21	181	221	80	102	119	32	3	4	3	17	20	5	59	78	40
광주	전체	319	53	146	77	43	1,903	2,154	663	90	157	39	1,008	1,058	317	478	512	165	327	427	142
	국립	3	-	1	1	1	32	38	14	-	-	-	6	6	2	10	13	5	16	19	7
	공립	256	31	144	62	19	1,727	1,958	587	61	124	28	1,001	1,051	314	430	461	148	235	322	97
	사립	60	22	1	14	23	144	158	62	29	33	11	1	1	1	38	38	12	76	86	38
대전	전체	332	67	142	77	46	2,144	2,468	798	138	246	73	1,178	1,257	359	436	478	165	392	487	201
	국립	-	-	-	-	-	-	-	-	-	-	-	-	-	-	-	-	-	-	-	-
	공립	294	53	142	70	29	2,038	2,349	750	117	224	67	1,178	1,257	359	420	458	156	323	410	168
	사립	38	14	-	7	17	106	119	48	21	22	6	-	-	-	16	20	9	69	77	33
울산	전체	271	56	114	58	43	1,984	2,257	724	118	210	57	1,046	1,141	359	442	470	145	378	436	163
	국립	-	-	-	-	-	-	-	-	-	-	-	-	-	-	-	-	-	-	-	-
	공립	247	38	114	56	39	1,947	2,220	715	92	184	52	1,046	1,141	359	437	465	144	372	430	160
	사립	24	18	-	2	4	37	37	9	26	26	5	-	-	-	5	5	1	6	6	3
세종	전체	139	46	52	26	15	733	900	247	91	178	51	427	487	125	132	137	37	83	98	34
	국립	-	-	-	-	-	-	-	-	-	-	-	-	-	-	-	-	-	-	-	-
	공립	139	46	52	26	15	733	900	247	91	178	51	427	487	125	132	137	37	83	98	34
	사립	-	-	-	-	-	-	-	-	-	-	-	-	-	-	-	-	-	-	-	-

시도	설립별	학교 수					학급 및 학생 수														
		계	유치원	초등학교	중학교	고등학교	전체			유치원			초등학교			중학교			고등학교		
							통합 학급 수	학생 수		통합 학급 수	학생 수		통합 학급 수	학생 수		통합 학급 수	학생 수		통합 학급 수	학생 수	
								전체	여		전체	여		전체	여		전체	여		전체	여
경기	전체	2,669	449	1,248	590	382	18,784	22,877	7,083	875	1,909	536	10,687	11,984	3,577	4,254	4,934	1,581	2,968	4,050	1,389
	국립	-	-	-	-	-	-	-	-	-	-	-	-	-	-	-	-	-	-	-	-
	공립	2,457	370	1,245	528	314	18,228	22,183	6,829	791	1,801	508	10,654	11,944	3,563	4,035	4,667	1,480	2,748	3,771	1,278
	사립	212	79	3	62	68	556	694	254	84	108	28	33	40	14	219	267	101	220	279	111
강원	전체	511	78	249	106	78	1,950	2,326	707	130	202	43	1,039	1,206	352	432	506	168	349	412	144
	국립	3	1	1	-	1	28	34	15	3	6	2	6	6	1	-	-	-	19	22	12
	공립	481	68	247	99	67	1,879	2,247	679	117	186	40	1,031	1,198	350	420	493	162	311	370	127
	사립	27	9	1	7	10	43	45	13	10	10	1	2	2	1	12	13	6	19	20	5
충북	전체	514	115	227	108	64	2,766	3,472	1,125	236	429	109	1,456	1,682	517	611	737	257	463	624	242
	국립	7	1	2	2	2	38	38	8	3	3	-	10	10	1	10	10	2	15	15	5
	공립	467	96	224	95	52	2,652	3,354	1,088	212	405	102	1,444	1,670	514	586	711	247	410	568	225
	사립	40	18	1	11	10	76	80	29	21	21	7	2	2	2	15	16	8	38	41	12
충남	전체	686	119	345	142	80	3,517	4,429	1,404	232	471	141	2,020	2,307	696	763	909	304	502	742	263
	국립	4	1	1	1	1	18	23	6	2	5	-	6	6	2	5	6	1	5	6	3
	공립	633	105	343	120	65	3,387	4,284	1,351	213	449	133	2,013	2,300	694	700	839	282	461	696	242
	사립	49	13	1	21	14	112	122	47	17	17	8	1	1	-	58	64	21	36	40	18
전북	전체	680	124	331	139	86	2,721	3,356	1,054	244	378	105	1,479	1,710	532	551	688	225	447	580	192
	국립	3	-	2	-	1	25	26	4	-	-	-	15	15	3	-	-	-	10	11	1
	공립	571	79	329	112	51	2,512	3,117	969	184	300	84	1,464	1,695	529	504	638	206	360	484	150
	사립	106	45	-	27	34	184	213	81	60	78	21	-	-	-	47	50	19	77	85	41
전남	전체	661	98	320	170	73	2,540	3,248	1,038	159	277	96	1,358	1,681	495	612	747	262	411	543	185
	국립	1	-	1	-	-	2	2	-	-	-	-	2	2	-	-	-	-	-	-	-
	공립	615	82	318	153	62	2,455	3,151	1,001	141	259	87	1,355	1,678	495	581	705	243	378	509	176
	사립	45	16	1	17	11	83	95	37	18	18	9	1	1	-	31	42	19	33	34	9
경북	전체	882	175	393	192	122	3,744	4,678	1,485	265	382	119	2,063	2,464	713	800	973	343	616	859	310
	국립	-	-	-	-	-	-	-	-	-	-	-	-	-	-	-	-	-	-	-	-
	공립	710	104	391	142	73	3,301	4,128	1,280	163	266	81	2,036	2,437	707	666	804	291	436	621	201
	사립	172	71	2	50	49	443	550	205	102	116	38	27	27	6	134	169	52	180	238	109
경남	전체	980	169	443	220	148	5,090	6,108	1,838	284	513	130	2,764	3,124	916	1,123	1,326	409	919	1,145	383
	국립	3	-	1	1	1	18	18	3	-	-	-	3	3	-	6	6	-	9	9	3
	공립	811	107	441	165	98	4,684	5,580	1,668	207	426	101	2,752	3,105	912	990	1,131	345	735	918	310
	사립	166	62	1	54	49	388	510	167	77	87	29	9	16	4	127	189	64	175	218	70
제주	전체	210	53	97	36	24	1,295	1,520	440	101	148	33	745	822	226	252	295	97	197	255	84
	국립	3	-	1	1	1	37	41	12	-	-	-	8	8	-	11	12	6	18	21	6
	공립	187	42	96	31	18	1,183	1,396	409	74	117	23	737	814	226	229	271	86	143	194	74
	사립	20	11	-	4	5	75	83	19	27	31	10	-	-	-	12	12	5	36	40	4



순회교육 현황

- VI-1. 특수학교 순회교육 현황 / 151
- VI-2. 특수학교 순회교육 과정별 학생 수 / 152
- VI-3. 특수학급 순회교육 현황 / 153
- VI-4. 특수교육지원센터 순회교육 현황 / 156
- VI-5. 특수교육지원센터 순회교육 과정별 학생 수 / 157
- VI-6. 일반학급(전일제 통합학급) 특수교육대상자 순회교육 현황 / 158

VI-1. 특수학교 순회교육 현황

시도	학급 수			학생 수								교사 수					
	계	순회학급		계		가정		시설		병원		계		순회학급			
		순회												파견			
		전체	여	전체	여	전체	여	전체	여	전체	여	전체	여	전체	여		
전체	305	268	37	1,074	431	877	349	134	54	63	28	315	266	274	234	41	32
서울	76	76	-	233	102	224	99	9	3	-	-	79	74	79	74	-	-
부산	8	1	7	60	24	54	21	6	3	-	-	11	9	3	3	8	6
대구	19	16	3	61	22	42	16	19	6	-	-	20	20	17	17	3	3
인천	32	31	1	112	47	107	45	5	2	-	-	32	26	31	25	1	1
광주	25	24	1	72	28	64	26	5	1	3	1	25	25	24	24	1	1
대전	7	-	7	48	23	10	4	3	-	35	19	8	7	-	-	8	7
울산	19	19	-	72	29	32	10	40	19	-	-	19	13	19	13	-	-
세종	-	-	-	20	8	16	6	-	-	4	2	-	-	-	-	-	-
경기	15	13	2	45	14	35	13	2	-	8	1	15	12	13	10	2	2
강원	4	3	1	19	6	16	5	1	-	2	1	4	2	3	2	1	-
충북	25	16	9	78	30	55	18	19	11	4	1	27	19	16	12	11	7
충남	17	15	2	56	21	41	16	13	4	2	1	17	11	15	10	2	1
전북	4	4	-	19	8	18	8	1	-	-	-	4	4	4	4	-	-
전남	15	14	1	40	13	37	13	2	-	1	-	15	13	14	12	1	1
경북	-	-	-	-	-	-	-	-	-	-	-	-	-	-	-	-	-
경남	32	29	3	122	49	112	44	7	4	3	1	32	26	29	23	3	3
제주	7	7	-	17	7	14	5	2	1	1	1	7	5	7	5	-	-

VI-2. 특수학교 순회교육 과정별 학생 수

시도	전체												가정												시설												병원											
	계		장애 영아		유치원		초등학교		중학교		고등학교		소계		장애 영아		유치원		초등학교		중학교		고등학교		소계		장애 영아		유치원		초등학교		중학교		고등학교		소계		장애 영아		유치원		초등학교		중학교		고등학교	
	전 체	여	전 체	여	전 체	여	전 체	여	전 체	여	전 체	여	전 체	여	전 체	여	전 체	여	전 체	여	전 체	여	전 체	여	전 체	여	전 체	여	전 체	여	전 체	여	전 체	여	전 체	여	전 체	여	전 체	여	전 체	여	전 체	여	전 체	여		
전체	1,074	431	46	25	119	48	469	193	193	71	247	94	877	349	30	14	104	43	398	160	152	60	193	72	134	54	-	-	5	3	52	25	30	7	47	19	63	28	16	11	10	2	19	8	11	4	7	3
서울	233	102	-	-	36	20	116	53	39	19	42	10	224	99	-	-	36	20	113	51	37	19	38	9	9	3	-	-	-	-	3	2	2	-	4	1	-	-	-	-	-	-	-	-	-	-	-	
부산	60	24	3	2	11	6	25	11	8	1	13	4	54	21	3	2	8	3	25	11	7	1	11	4	6	3	-	-	3	3	-	-	1	-	2	-	-	-	-	-	-	-	-	-	-	-	-	
대구	61	22	-	-	-	-	23	5	15	8	23	9	42	16	-	-	-	-	19	4	9	6	14	6	19	6	-	-	-	-	4	1	6	2	9	3	-	-	-	-	-	-	-	-	-	-	-	
인천	112	47	-	-	6	3	63	21	18	9	25	14	107	45	-	-	6	3	62	21	17	9	22	12	5	2	-	-	-	-	1	-	1	-	3	2	-	-	-	-	-	-	-	-	-	-	-	
광주	72	28	19	9	12	4	18	9	10	1	13	5	64	26	19	9	12	4	16	9	8	1	9	3	5	1	-	-	-	-	2	-	1	-	2	1	3	1	-	-	-	-	-	1	-	2	1	
대전	48	23	13	9	6	2	15	7	8	5	6	-	10	4	-	-	1	1	4	1	3	2	2	-	3	-	-	-	-	-	-	-	-	-	3	-	35	19	13	9	5	1	11	6	5	3	1	-
울산	72	29	-	-	5	3	40	20	13	2	14	4	32	10	-	-	5	3	13	4	4	1	10	2	40	19	-	-	-	-	27	16	9	1	4	2	-	-	-	-	-	-	-	-	-	-	-	-
세종	20	8	4	3	4	-	8	3	2	-	2	2	16	6	1	1	4	-	7	3	2	-	2	2	-	-	-	-	-	-	-	-	-	-	-	4	2	3	2	-	-	1	-	-	-	-	-	
경기	45	14	1	1	15	4	8	1	8	4	13	4	35	13	1	1	9	3	4	1	8	4	13	4	2	-	-	-	2	-	-	-	-	-	-	-	8	1	-	-	4	1	4	-	-	-	-	-
강원	19	6	-	-	3	1	7	3	4	-	5	2	16	5	-	-	3	1	5	2	3	-	5	2	1	-	-	-	-	-	-	-	1	-	-	-	2	1	-	-	-	2	1	-	-	-	-	-
충북	78	30	1	-	14	3	40	17	13	4	10	6	55	18	1	-	13	3	32	12	5	-	4	3	19	11	-	-	-	-	8	5	5	3	6	3	4	1	-	-	1	-	-	-	3	1	-	-
충남	56	21	5	1	6	2	21	7	8	3	16	8	41	16	5	1	6	2	16	7	8	3	6	3	13	4	-	-	-	-	5	-	-	-	8	4	2	1	-	-	-	-	-	-	-	2	1	
전북	19	8	-	-	-	-	3	1	6	2	10	5	18	8	-	-	-	-	3	1	5	2	10	5	1	-	-	-	-	-	-	-	1	-	-	-	-	-	-	-	-	-	-	-	-	-	-	
전남	40	13	-	-	-	-	15	6	7	1	18	6	37	13	-	-	-	-	14	6	6	1	17	6	2	-	-	-	-	-	1	-	-	-	1	-	1	-	-	-	-	1	-	-	-	-	-	
경북	-	-	-	-	-	-	-	-	-	-	-	-	-	-	-	-	-	-	-	-	-	-	-	-	-	-	-	-	-	-	-	-	-	-	-	-	-	-	-	-	-	-	-	-	-	-	-	
경남	122	49	-	-	1	-	58	24	29	11	34	14	112	44	-	-	1	-	57	23	25	10	29	11	7	4	-	-	-	-	1	1	3	1	3	2	3	1	-	-	-	-	-	1	-	2	1	
제주	17	7	-	-	-	-	9	5	5	1	3	1	14	5	-	-	-	-	8	4	5	1	1	-	2	1	-	-	-	-	-	-	-	-	2	1	1	1	-	-	-	1	1	-	-	-	-	

[illegible]

[illegible]

시 도	교사 수								학급 수			학생 수																																																																																																																																																																																																																																																																																																																																																																																																																																																																																																																																																																																																																																																																																																																																																																																																																																																																																																																																																																																																																																																																																																																		
	계		순회학급						계			순회		전체										순회학급(순회)										순회학급(파견)										겸임 순회교육																																																																																																																																																																																																																																																																																																																																																																																																																																																																																																																																																																																																																																																																																																																																																																																																																																																																																																																																																																																																																																																																																		
			순회		파견		계	가정						시설		병원		일반 학교	소계	가정	시설		병원		일반 학교	소계	가정	시설		병원		일반 학교	소계	가정	시설		병원		일반 학교																																																																																																																																																																																																																																																																																																																																																																																																																																																																																																																																																																																																																																																																																																																																																																																																																																																																																																																																																																																																																																																																																							
	전 체	여	전 체	여	전 체	여			전 체	여	전 체	여	전 체	여	전 체	여	전 체				여	전 체	여	전 체				여	전 체	여	전 체				여	전 체	여	전 체		여	전 체	여	전 체	여	전 체	여	전 체	여	전 체	여																																																																																																																																																																																																																																																																																																																																																																																																																																																																																																																																																																																																																																																																																																																																																																																																																																																																																																																																																																																																																																																																												
충남	5	4	2	2	-	-	3	2	2	2	-	10	4	6	3	4	1	-	-	-	-	7	3	3	2	4	1	-	-	-	-	-	-	-	-	3	1	3	1	-	-	-	-	-	-	-	-	-	-	-	-	-	-	-	-	-	-	-	-	-	-	-	-	-	-	-	-	-	-	-	-	-	-	-	-	-	-	-	-	-	-	-	-	-	-	-	-	-	-	-	-	-	-	-	-	-	-	-	-	-	-	-	-	-	-	-	-	-	-	-	-	-	-	-	-	-	-	-	-	-	-	-	-	-	-	-	-	-	-	-	-	-	-	-	-	-	-	-	-	-	-	-	-	-	-	-	-	-	-	-	-	-	-	-	-	-	-	-	-	-	-	-	-	-	-	-	-	-	-	-	-	-	-	-	-	-	-	-	-	-	-	-	-	-	-	-	-	-	-	-	-	-	-	-	-	-	-	-	-	-	-	-	-	-	-	-	-	-	-	-	-	-	-	-	-	-	-	-	-	-	-	-	-	-	-	-	-	-	-	-	-	-	-	-	-	-	-	-	-	-	-	-	-	-	-	-	-	-	-	-	-	-	-	-	-	-	-	-	-	-	-	-	-	-	-	-	-	-	-	-	-	-	-	-	-	-	-	-	-	-	-	-	-	-	-	-	-	-	-	-	-	-	-	-	-	-	-	-	-	-	-	-	-	-	-	-	-	-	-	-	-	-	-	-	-	-	-	-	-	-	-	-	-	-	-	-	-	-	-	-	-	-	-	-	-	-	-	-	-	-	-	-	-	-	-	-	-	-	-	-	-	-	-	-	-	-	-	-	-	-	-	-	-	-	-	-	-	-	-	-	-	-	-	-	-	-	-	-	-	-	-	-	-	-	-	-	-	-	-	-	-	-	-	-	-	-	-	-	-	-	-	-	-	-	-	-	-	-	-	-	-	-	-	-	-	-	-	-	-	-	-	-	-	-	-	-	-	-	-	-	-	-	-	-	-	-	-	-	-	-	-	-	-	-	-	-	-	-	-	-	-	-	-	-	-	-	-	-	-	-	-	-	-	-	-	-	-	-	-	-	-	-	-	-	-	-	-	-	-	-	-	-	-	-	-	-	-	-	-	-	-	-	-	-	-	-	-	-	-	-	-	-	-	-	-	-	-	-	-	-	-	-	-	-	-	-	-	-	-	-	-	-	-	-	-	-	-	-	-	-	-	-	-	-	-	-	-	-	-	-	-	-	-	-	-	-	-	-	-	-	-	-	-	-	-	-	-	-	-	-	-	-	-	-	-	-	-	-	-	-	-	-	-	-	-	-	-	-	-	-	-	-	-	-	-	-	-	-	-	-	-	-	-	-	-	-	-	-	-	-	-	-	-	-	-	-	-	-	-	-	-	-	-	-	-	-	-	-	-	-	-	-	-	-	-	-	-	-	-	-	-	-	-	-	-	-	-	-	-	-	-	-	-	-	-	-	-	-	-	-	-	-	-	-	-	-	-	-	-	-	-	-	-	-	-	-	-	-	-	-	-	-	-	-	-	-	-	-	-	-	-	-	-	-	-	-	-	-	-	-	-	-	-	-	-	-	-	-	-	-	-	-	-	-	-	-	-	-	-	-	-	-	-	-	-	-	-	-	-	-	-	-	-	-	-	-	-	-	-	-	-	-	-	-	-	-	-	-	-	-	-	-	-	-	-	-	-	-	-	-	-	-	-	-	-	-	-	-	-	-	-	-	-	-	-	-	-	-	-	-	-	-	-	-	-	-	-	-	-	-	-	-	-	-	-	-	-	-	-	-	-	-	-	-	-	-	-	-	-	-	-	-	-	-	-	-	-	-	-	-	-	-	-	-	-	-	-	-	-	-	-	-	-	-	-	-	-	-	-	-	-	-	-	-	-	-	-	-	-	-	-	-	-	-	-	-	-	-	-	-	-	-	-	-	-	-	-	-	-	-	-	-	-	-	-	-	-	-	-	-	-	-	-	-	-	-	-	-	-	-	-	-	-	-	-	-	-	-	-	-	-	-	-	-	-	-	-	-	-	-	-	-	-	-	-	-	-	-	-	-	-	-	-	-	-	-	-	-	-	-	-	-	-	-	-	-	-	-	-	-	-	-	-	-	-	-	-	-	-	-	-	-	-	-	-	-	-	-	-	-	-	-	-	-	-	-	-	-	-	-	-	-	-	-	-	-	-	-	-	-	-	-	-	-	-	-	-	-	-	-	-	-	-	-	-	-	-	-	-	-	-	-	-	-	-	-	-	-	-	-	-	-	-	-	-	-	-	-	-	-	-	-	-	-	-	-	-	-	-	-	-	-	-	-	-	-	-	-	-	-	-	-	-	-	-	-	-	-	-	-	-	-	-	-	-	-	-	-	-	-	-	-	-	-	-	-	-	-	-	-	-	-	-	-	-	-	-	-	-	-	-	-	-	-	-	-	-	-	-	-	-	-	-	-	-	-

VI-4. 특수교육지원센터 순회교육 현황

시도	학생 수										교사 수																
	계		가정		시설		병원		일반학교		계				특수교사				재활복지교사				치료교육교사				
											정규교사		비정규교사		정규교사		비정규교사		정규교사		비정규교사		정규교사		비정규교사		
	전체	여	전체	여	전체	여	전체	여	전체	여	전체	여	전체	여	전체	여	전체	여	전체	여	전체	여	전체	여	전체	여	
전체	2,896	986	424	184	50	26	41	15	2,381	761	1,493	1,225	169	103	1,493	1,225	169	103	-	-	-	-	-	-	-	-	-
서울	133	43	10	6	-	-	2	1	121	36	95	88	11	7	95	88	11	7	-	-	-	-	-	-	-	-	-
부산	210	72	91	39	8	3	-	-	111	30	67	57	21	15	67	57	21	15	-	-	-	-	-	-	-	-	-
대구	183	64	36	18	-	-	-	-	147	46	92	75	11	8	92	75	11	8	-	-	-	-	-	-	-	-	-
인천	224	64	3	1	-	-	-	-	221	63	107	96	-	-	107	96	-	-	-	-	-	-	-	-	-	-	-
광주	45	14	-	-	-	-	-	-	45	14	39	32	7	6	39	32	7	6	-	-	-	-	-	-	-	-	-
대전	29	13	19	7	4	-	6	6	-	-	49	41	7	6	49	41	7	6	-	-	-	-	-	-	-	-	-
울산	82	30	4	3	-	-	-	-	78	27	36	34	7	4	36	34	7	4	-	-	-	-	-	-	-	-	-
세종	24	8	20	7	-	-	1	-	3	1	18	14	-	-	18	14	-	-	-	-	-	-	-	-	-	-	-
경기	524	184	62	22	4	2	-	-	458	160	348	280	4	1	348	280	4	1	-	-	-	-	-	-	-	-	-
강원	132	41	20	8	9	4	3	1	100	28	43	32	6	3	43	32	6	3	-	-	-	-	-	-	-	-	-
충북	94	30	31	15	1	1	-	-	62	14	99	69	3	2	99	69	3	2	-	-	-	-	-	-	-	-	-
충남	170	61	21	11	5	4	1	-	143	46	94	77	8	6	94	77	8	6	-	-	-	-	-	-	-	-	-
전북	191	70	29	18	-	-	23	6	139	46	80	62	9	5	80	62	9	5	-	-	-	-	-	-	-	-	-
전남	152	58	3	-	3	1	1	-	145	57	68	58	-	-	68	58	-	-	-	-	-	-	-	-	-	-	-
경북	292	105	72	29	13	11	4	1	203	64	62	49	74	40	62	49	74	40	-	-	-	-	-	-	-	-	-
경남	284	93	3	-	3	-	-	-	278	93	149	123	1	-	149	123	1	-	-	-	-	-	-	-	-	-	-
제주	127	36	-	-	-	-	-	-	127	36	47	38	-	-	47	38	-	-	-	-	-	-	-	-	-	-	-

VI-5. 특수교육지원센터 순회교육 과정별 학생 수

시 도	전체												가정												시설												병원												일반학교																																																																																																																																																																																																																																																																																																																																																																																																																																																																																																																																																																																																																																																																																																																																																																																																																																																																																																																																																																																																																																																																																																																																												
	계		장애 영아		유치원		초등 학교		중학교		고등 학교		소개		장애 영아		유치원		초등 학교		중학교		고등 학교		소개		장애 영아		유치원		초등학교		중학교		고등 학교		소개		장애 영아		유치원		초등학교		중학교		고등 학교																																																																																																																																																																																																																																																																																																																																																																																																																																																																																																																																																																																																																																																																																																																																																																																																																																																																																																																																																																																																																																																																																																																																														
	전	여	전	여	전	여	전	여	전	여	전	여	전	여	전	여	전	여	전	여	전	여	전	여	전	여	전	여	전	여	전	여	전	여	전	여	전	여	전	여	전	여	전	여	전	여	전	여	전	여	전	여	전	여	전	여	전	여	전	여	전	여	전	여	전	여	전	여	전	여	전	여	전	여	전	여	전	여	전	여	전	여	전	여	전	여	전	여	전	여	전	여	전	여	전	여	전	여	전	여	전	여	전	여	전	여	전	여	전	여	전	여	전	여	전	여	전	여	전	여	전	여	전	여	전	여	전	여	전	여	전	여	전	여	전	여	전	여	전	여	전	여	전	여	전	여	전	여	전	여	전	여	전	여	전	여	전	여	전	여	전	여	전	여	전	여	전	여	전	여	전	여	전	여	전	여	전	여	전	여	전	여	전	여	전	여	전	여	전	여	전	여	전	여	전	여	전	여	전	여	전	여	전	여	전	여	전	여	전	여	전	여	전	여	전	여	전	여	전	여	전	여	전	여	전	여	전	여	전	여	전	여	전	여	전	여	전	여	전	여	전	여	전	여	전	여	전	여	전	여	전	여	전	여	전	여	전	여	전	여	전	여	전	여	전	여	전	여	전	여	전	여	전	여	전	여	전	여	전	여	전	여	전	여	전	여	전	여	전	여	전	여	전	여	전	여	전	여	전	여	전	여	전	여	전	여	전	여	전	여	전	여	전	여	전	여	전	여	전	여	전	여	전	여	전	여	전	여	전	여	전	여	전	여	전	여	전	여	전	여	전	여	전	여	전	여	전	여	전	여	전	여	전	여	전	여	전	여	전	여	전	여	전	여	전	여	전	여	전	여	전	여	전	여	전	여	전	여	전	여	전	여	전	여	전	여	전	여	전	여	전	여	전	여	전	여	전	여	전	여	전	여	전	여	전	여	전	여	전	여	전	여	전	여	전	여	전	여	전	여	전	여	전	여	전	여	전	여	전	여	전	여	전	여	전	여	전	여	전	여	전	여	전	여	전	여	전	여	전	여	전	여	전	여	전	여	전	여	전	여	전	여	전	여	전	여	전	여	전	여	전	여	전	여	전	여	전	여	전	여	전	여	전	여	전	여	전	여	전	여	전	여	전	여	전	여	전	여	전	여	전	여	전	여	전	여	전	여	전	여	전	여	전	여	전	여	전	여	전	여	전	여	전	여	전	여	전	여	전	여	전	여	전	여	전	여	전	여	전	여	전	여	전	여	전	여	전	여	전	여	전	여	전	여	전	여	전	여	전	여	전	여	전	여	전	여	전	여	전	여	전	여	전	여	전	여	전	여	전	여	전	여	전	여	전	여	전	여	전	여	전	여	전	여	전	여	전	여	전	여	전	여	전	여	전	여	전	여	전	여	전	여	전	여	전	여	전	여	전	여	전	여	전	여	전	여	전	여	전	여	전	여	전	여	전	여	전	여	전	여	전	여	전	여	전	여	전	여	전	여	전	여	전	여	전	여	전	여	전	여	전	여	전	여	전	여	전	여	전	여	전	여	전	여	전	여	전	여	전	여	전	여	전	여	전	여	전	여	전	여	전	여	전	여	전	여	전	여	전	여	전	여	전	여	전	여	전	여	전	여	전	여	전	여	전	여	전	여	전	여	전	여	전	여	전	여	전	여	전	여	전	여	전	여	전	여	전	여	전	여	전	여	전	여	전	여	전	여	전	여	전	여	전	여	전	여	전	여	전	여	전	여	전	여	전	여	전	여	전	여	전	여	전	여	전	여	전	여	전	여	전	여	전	여	전	여	전	여	전	여	전	여	전	여	전	여	전	여	전	여	전	여	전	여	전	여	전	여	전	여	전	여	전	여	전	여	전	여	전	여	전	여	전	여	전	여	전	여	전	여	전	여	전	여	전	여	전	여	전	여	전	여	전	여	전	여	전	여	전	여	전	여	전	여	전	여	전	여	전	여	전	여	전	여	전	여	전	여	전	여	전	여	전	여	전	여	전	여	전	여	전	여	전	여	전	여	전	여	전	여	전	여	전	여	전	여	전	여	전	여	전	여	전	여	전	여	전	여	전	여	전	여	전	여	전	여	전	여	전	여	전	여	전	여	전	여	전	여	전	여	전	여	전	여	전	여	전	여	전	여	전	여	전	여	전	여	전	여	전	여	전	여	전	여	전	여	전	여	전	여	전	여	전	여	전	여	전	여	전	여	전	여	전	여	전	여	전	여	전	여	전	여	전	여	전	여	전	여	전	여	전	여	전	여	전	여	전	여	전	여	전	여	전	여	전	여	전	여	전	여	전	여	전	여	전	여	전	여	전	여	전	여	전	여	전	여	전	여	전	여	전	여	전	여	전	여	전	여	전	여	전	여	전	여	전	여	전	여	전	여	전	여	전	여	전	여	전	여	전	여	전	여	전	여	전	여	전	여	전	여	전	여	전	여	전	여	전	여	전	여	전	여	전	여	전	여	전	여	전	여	전	여	전	여	전	여	전	여	전	여	전	여	전	여	전	여	전	여	전	여	전	여	전	여	전	여	전	여	전	여	전	여	전	여	전	여	전	여	전	여	전	여	전	여	전	여	전	여	전	여	전	여	전	여	전	여	전	여	전

VI-6. 일반학급(전일제 통합학급) 특수교육대상자 순회교육 현황

시도	학생 수									
	계		유치원		초등학교		중학교		고등학교	
	전체	여	전체	여	전체	여	전체	여	전체	여
전체	2,242	757	863	268	842	283	360	130	177	76
서울	131	43	58	17	41	14	19	5	13	7
부산	141	45	97	27	32	12	8	2	4	4
대구	101	35	33	13	50	15	14	5	4	2
인천	67	13	53	12	7	1	7	-	-	-
광주	42	15	32	12	5	-	4	2	1	1
대전	9	3	5	2	3	1	1	-	-	-
울산	72	25	29	6	34	15	7	3	2	1
세종	3	-	2	-	1	-	-	-	-	-
경기	390	138	93	35	201	66	69	23	27	14
강원	92	29	27	6	39	16	14	4	12	3
충북	75	22	31	8	18	3	15	8	11	3
충남	130	46	38	14	60	20	24	8	8	4
전북	167	66	62	21	62	28	29	10	14	7
전남	141	50	53	21	29	11	45	16	14	2
경북	280	99	76	20	107	38	56	25	41	16
경남	274	92	113	38	99	29	40	16	22	9
제주	127	36	61	16	54	14	8	3	4	3



VII

특수교육지원센터 현황

- VII-1. 인력 현황 / 162
- VII-2. 장애영아 배치 현황 / 166
- VII-3. 장애유형별 장애영아 수 / 167
- VII-4. 장애인 등록 현황 / 169
- VII-5. 중도중복장애 및 시청각장애학생 현황 / 170



이 면은 공란입니다

Ⅶ-1. 인력 현황

시도	센터 수	전체		교사																																								
				계	유치										초등										중등										재활복지교사									
					소계		특수 1정		특수 2정		일반교사		소계		특수 1정		특수 2정		일반교사		소계		특수 1정		특수 2정		일반교사		소계		1정		2정		준교사									
		전 체	여	전 체	여	전 체	여	전 체	여	전 체	여	전 체	여	전 체	여	전 체	여	전 체	여	전 체	여	전 체	여	전 체	여	전 체	여	전 체	여	전 체	여	전 체	여											
전체	197	2,358	1,857	1,739	1,368	372	330	225	199	141	125	6	6	662	538	476	392	182	142	4	4	696	492	493	359	197	133	6	-	-	-	-	-	-	-									
정규		1,701	1,341	1,656	1,315	355	316	215	191	137	122	3	3	636	520	463	382	171	136	2	2	657	472	479	349	178	123	-	-	-	-	-	-	-	-									
파견		12	8	11	7	-	-	-	-	-	-	-	-	6	4	4	2	-	-	2	2	5	3	5	3	-	-	-	-	-	-	-	-	-	-									
비정규		645	508	72	46	17	14	10	8	4	3	3	3	20	14	9	8	11	6	-	-	34	17	9	7	19	10	6	-	-	-	-	-	-	-	-								
서울	11	152	137	114	102	36	35	25	24	11	11	-	-	44	41	41	38	3	3	-	-	34	26	21	16	13	10	-	-	-	-	-	-	-	-	-								
정규		102	92	102	92	32	31	23	22	9	9	-	-	43	40	40	37	3	3	-	-	27	21	18	14	9	7	-	-	-	-	-	-	-	-									
파견		1	1	1	1	-	-	-	-	-	-	-	-	-	-	-	-	-	-	-	-	1	1	1	1	-	-	-	-	-	-	-	-	-	-									
비정규		49	44	11	9	4	4	2	2	2	2	-	-	1	1	1	1	-	-	-	-	6	4	2	1	4	3	-	-	-	-	-	-	-	-	-								
부산	6	102	80	88	72	31	26	18	15	12	10	1	1	29	25	22	19	7	6	-	-	24	17	22	16	2	1	-	-	-	-	-	-	-	-	-								
정규		75	64	67	57	23	21	12	11	11	10	-	-	19	17	16	14	3	3	-	-	22	16	22	16	-	-	-	-	-	-	-	-	-	-	-								
파견		-	-	-	-	-	-	-	-	-	-	-	-	-	-	-	-	-	-	-	-	-	-	-	-	-	-	-	-	-	-	-	-	-	-									
비정규		27	16	21	15	8	5	6	4	1	-	1	1	10	8	6	5	4	3	-	-	2	1	-	-	2	1	-	-	-	-	-	-	-	-	-								
대구	6	125	96	108	83	14	14	10	10	4	4	-	-	27	20	23	16	4	4	-	-	67	49	48	38	14	11	5	-	-	-	-	-	-	-	-								
정규		101	80	97	79	14	14	10	10	4	4	-	-	26	19	22	15	4	4	-	-	57	46	46	37	11	9	-	-	-	-	-	-	-	-	-								
파견		-	-	-	-	-	-	-	-	-	-	-	-	-	-	-	-	-	-	-	-	-	-	-	-	-	-	-	-	-	-	-	-	-	-									
비정규		24	16	11	4	-	-	-	-	-	-	-	-	1	1	1	1	-	-	-	-	10	3	2	1	3	2	5	-	-	-	-	-	-	-	-								
인천	6	117	106	107	97	41	38	19	17	22	21	-	-	31	27	27	23	4	4	-	-	35	32	32	30	3	2	-	-	-	-	-	-	-	-	-								
정규		107	97	107	97	41	38	19	17	22	21	-	-	31	27	27	23	4	4	-	-	35	32	32	30	3	2	-	-	-	-	-	-	-	-	-								
파견		-	-	-	-	-	-	-	-	-	-	-	-	-	-	-	-	-	-	-	-	-	-	-	-	-	-	-	-	-	-	-	-	-	-									
비정규		10	9	-	-	-	-	-	-	-	-	-	-	-	-	-	-	-	-	-	-	-	-	-	-	-	-	-	-	-	-	-	-	-	-									
광주	3	62	45	46	38	13	12	10	9	3	3	-	-	15	14	4	4	11	10	-	-	18	12	7	5	11	7	-	-	-	-	-	-	-	-	-								
정규		40	32	39	32	13	12	10	9	3	3	-	-	13	13	4	4	9	9	-	-	13	7	4	2	9	5	-	-	-	-	-	-	-	-	-								
파견		-	-	-	-	-	-	-	-	-	-	-	-	-	-	-	-	-	-	-	-	-	-	-	-	-	-	-	-	-	-	-	-	-	-									
비정규		22	13	7	6	-	-	-	-	-	-	-	-	2	1	-	-	2	1	-	-	5	5	3	3	2	2	-	-	-	-	-	-	-	-	-								
대전	5	70	52	56	41	10	10	8	8	2	2	-	-	16	12	12	9	4	3	-	-	30	19	18	12	12	7	-	-	-	-	-	-	-	-	-								
정규		62	46	56	41	10	10	8	8	2	2	-	-	16	12	12	9	4	3	-	-	30	19	18	12	12	7	-	-	-	-	-	-	-	-	-								
파견		-	-	-	-	-	-	-	-	-	-	-	-	-	-	-	-	-	-	-	-	-	-	-	-	-	-	-	-	-	-	-	-	-	-									
비정규		8	6	-	-	-	-	-	-	-	-	-	-	-	-	-	-	-	-	-	-	-	-	-	-	-	-	-	-	-	-	-	-	-	-									
울산	3	90	81	43	38	17	16	11	10	6	6	-	-	13	13	8	8	5	5	-	-	13	9	10	9	3	-	-	-	-	-	-	-	-	-	-								
정규		38	35	36	34	14	13	9	8	5	5	-	-	12	12	7	7	5	5	-	-	10	9	10	9	-	-	-	-	-	-	-	-	-	-	-								
파견		-	-	-	-	-	-	-	-	-	-	-	-	-	-	-	-	-	-	-	-	-	-	-	-	-	-	-	-	-	-	-	-	-	-									
비정규		52	46	7	4	3	3	2	2	1	1	-	-	1	1	1	1	-	-	-	-	3	-	-	-	3	-	-	-	-	-	-	-	-	-	-								
세종	1	44	30	19	15	6	5	3	2	3	3	-	-	6	6	4	4	1	1	1	1	7	4	6	3	1	1	-	-	-	-	-	-	-	-	-								
정규		20	14	18	14	6	5	3	2	3	3	-	-	5	5	4	4	1	1	-	-	7	4	6	3	1	1	-	-	-	-	-	-	-	-	-								
파견		1	1	1	1	-	-	-	-	-	-	-	-	1	1	-	-	-	-	1	1	-	-	-	-	-	-	-	-	-	-	-	-	-	-									
비정규		23	15	-	-	-	-	-	-	-	-	-	-	-	-	-	-	-	-	-	-	-	-	-	-	-	-	-	-	-	-	-	-	-	-									

Ⅶ-1. 인력 현황

교사																				일반직	기타													
치료교육교사								직업교사								이료교사								계		치료사		지원인력 (사회복무요원)		기타 인력				
소계		1정		2정		준교사		소계		1정		2정		준교사		소계		1정			2정		준교사											
전 체	여	전 체	여	전 체	여	전 체	여	전 체	여	전 체	여	전 체	여	전 체	여	전 체	여	전 체	여	전 체	여	전 체	여	전 체	여	전 체	여	전 체	여	전 체	여			
-	-	-	-	-	-	-	-	9	8	8	7	1	1	-	-	-	-	-	-	-	-	-	-	-	47	28	572	461	283	259	26	11	263	191
-	-	-	-	-	-	-	-	8	7	7	6	1	1	-	-	-	-	-	-	-	-	-	-	-	45	26	-	-	-	-	-	-	-	-
-	-	-	-	-	-	-	-	-	-	-	-	-	-	-	-	-	-	-	-	-	-	-	-	-	1	1	-	-	-	-	-	-	-	-
-	-	-	-	-	-	-	-	1	1	1	1	-	-	-	-	-	-	-	-	-	-	-	-	-	1	1	572	461	283	259	26	11	263	191
-	-	-	-	-	-	-	-	-	-	-	-	-	-	-	-	-	-	-	-	-	-	-	-	-	-	-	38	35	-	-	-	-	38	35
-	-	-	-	-	-	-	-	-	-	-	-	-	-	-	-	-	-	-	-	-	-	-	-	-	-	-	-	-	-	-	-	-	-	
-	-	-	-	-	-	-	-	-	-	-	-	-	-	-	-	-	-	-	-	-	-	-	-	-	-	-	-	-	-	-	-	-	-	
-	-	-	-	-	-	-	-	-	-	-	-	-	-	-	-	-	-	-	-	-	-	-	-	-	-	38	35	-	-	-	-	38	35	
-	-	-	-	-	-	-	-	4	4	4	4	-	-	-	-	-	-	-	-	-	-	-	-	-	8	7	6	1	-	-	2	-	4	1
-	-	-	-	-	-	-	-	3	3	3	3	-	-	-	-	-	-	-	-	-	-	-	-	-	8	7	-	-	-	-	-	-	-	-
-	-	-	-	-	-	-	-	-	-	-	-	-	-	-	-	-	-	-	-	-	-	-	-	-	-	-	-	-	-	-	-	-	-	
-	-	-	-	-	-	-	-	1	1	1	1	-	-	-	-	-	-	-	-	-	-	-	-	-	-	-	6	1	-	-	2	-	4	1
-	-	-	-	-	-	-	-	-	-	-	-	-	-	-	-	-	-	-	-	-	-	-	-	-	4	1	13	12	-	-	11	11	2	1
-	-	-	-	-	-	-	-	-	-	-	-	-	-	-	-	-	-	-	-	-	-	-	-	-	4	1	-	-	-	-	-	-	-	-
-	-	-	-	-	-	-	-	-	-	-	-	-	-	-	-	-	-	-	-	-	-	-	-	-	-	-	-	-	-	-	-	-	-	
-	-	-	-	-	-	-	-	-	-	-	-	-	-	-	-	-	-	-	-	-	-	-	-	-	-	-	13	12	-	-	11	11	2	1
-	-	-	-	-	-	-	-	-	-	-	-	-	-	-	-	-	-	-	-	-	-	-	-	-	-	-	10	9	7	6	-	-	3	3
-	-	-	-	-	-	-	-	-	-	-	-	-	-	-	-	-	-	-	-	-	-	-	-	-	-	-	-	-	-	-	-	-	-	
-	-	-	-	-	-	-	-	-	-	-	-	-	-	-	-	-	-	-	-	-	-	-	-	-	-	-	-	-	-	-	-	-	-	
-	-	-	-	-	-	-	-	-	-	-	-	-	-	-	-	-	-	-	-	-	-	-	-	-	-	10	9	7	6	-	-	3	3	
-	-	-	-	-	-	-	-	-	-	-	-	-	-	-	-	-	-	-	-	-	-	-	-	-	1	-	15	7	-	-	4	-	11	7
-	-	-	-	-	-	-	-	-	-	-	-	-	-	-	-	-	-	-	-	-	-	-	-	-	1	-	-	-	-	-	-	-	-	-
-	-	-	-	-	-	-	-	-	-	-	-	-	-	-	-	-	-	-	-	-	-	-	-	-	-	-	-	-	-	-	-	-	-	
-	-	-	-	-	-	-	-	-	-	-	-	-	-	-	-	-	-	-	-	-	-	-	-	-	-	-	15	7	-	-	4	-	11	7
-	-	-	-	-	-	-	-	-	-	-	-	-	-	-	-	-	-	-	-	-	-	-	-	-	6	5	8	6	3	3	1	-	4	3
-	-	-	-	-	-	-	-	-	-	-	-	-	-	-	-	-	-	-	-	-	-	-	-	-	6	5	-	-	-	-	-	-	-	-
-	-	-	-	-	-	-	-	-	-	-	-	-	-	-	-	-	-	-	-	-	-	-	-	-	-	-	-	-	-	-	-	-	-	
-	-	-	-	-	-	-	-	-	-	-	-	-	-	-	-	-	-	-	-	-	-	-	-	-	-	8	6	3	3	1	-	4	3	
-	-	-	-	-	-	-	-	-	-	-	-	-	-	-	-	-	-	-	-	-	-	-	-	-	2	1	45	42	38	37	1	-	6	5
-	-	-	-	-	-	-	-	-	-	-	-	-	-	-	-	-	-	-	-	-	-	-	-	-	2	1	-	-	-	-	-	-	-	-
-	-	-	-	-	-	-	-	-	-	-	-	-	-	-	-	-	-	-	-	-	-	-	-	-	-	-	-	-	-	-	-	-	-	
-	-	-	-	-	-	-	-	-	-	-	-	-	-	-	-	-	-	-	-	-	-	-	-	-	-	-	45	42	38	37	1	-	6	5
-	-	-	-	-	-	-	-	-	-	-	-	-	-	-	-	-	-	-	-	-	-	-	-	-	2	-	23	15	-	-	2	-	21	15
-	-	-	-	-	-	-	-	-	-	-	-	-	-	-	-	-	-	-	-	-	-	-	-	-	2	-	-	-	-	-	-	-	-	-
-	-	-	-	-	-	-	-	-	-	-	-	-	-	-	-	-	-	-	-	-	-	-	-	-	-	-	-	-	-	-	-	-	-	
-	-	-	-	-	-	-	-	-	-	-	-	-	-	-	-	-	-	-	-	-	-	-	-	-	-	-	23	15	-	-	2	-	21	15

Ⅶ-1. 인력 현황

시도	센터 수	전체		교사																																
				계	유치								초등								중등								재활복지교사							
					소계		특수 1정		특수 2정		일반교사		소계		특수 1정		특수 2정		일반교사		소계		특수 1정		특수 2정		일반교사		소계		1정		2정		준교사	
		전 체	여	전 체	여	전 체	여	전 체	여	전 체	여	전 체	여	전 체	여	전 체	여	전 체	여	전 체	여	전 체	여	전 체	여	전 체	여	전 체	여	전 체	여	전 체	여			
경기	27	483	384	375	294	89	73	57	48	32	25	-	-	158	134	112	98	46	36	-	-	123	83	94	63	29	20	-	-	-	-	-	-	-	-	
정규		384	298	375	294	89	73	57	48	32	25	-	-	158	134	112	98	46	36	-	-	123	83	94	63	29	20	-	-	-	-	-	-	-	-	
파견		-	-	-	-	-	-	-	-	-	-	-	-	-	-	-	-	-	-	-	-	-	-	-	-	-	-	-	-	-	-	-	-	-		
비정규		99	86	-	-	-	-	-	-	-	-	-	-	-	-	-	-	-	-	-	-	-	-	-	-	-	-	-	-	-	-	-	-	-		
강원	18	110	79	71	47	2	2	1	1	-	-	1	1	34	22	27	19	7	3	-	-	35	23	28	22	6	1	1	-	-	-	-	-	-		
정규		66	45	65	44	1	1	1	1	-	-	-	-	34	22	27	19	7	3	-	-	30	21	27	21	3	-	-	-	-	-	-	-	-		
파견		-	-	-	-	-	-	-	-	-	-	-	-	-	-	-	-	-	-	-	-	-	-	-	-	-	-	-	-	-	-	-	-	-		
비정규		44	34	6	3	1	1	-	-	-	-	1	1	-	-	-	-	-	-	-	-	5	2	1	1	3	1	1	-	-	-	-	-	-		
충북	11	134	98	103	72	25	20	18	14	7	6	-	-	38	29	25	20	12	8	1	1	40	23	31	19	9	4	-	-	-	-	-	-	-		
정규		103	73	99	69	25	20	18	14	7	6	-	-	37	28	25	20	12	8	-	-	37	21	30	18	7	3	-	-	-	-	-	-	-		
파견		1	1	1	1	-	-	-	-	-	-	-	-	1	1	-	-	-	-	1	1	-	-	-	-	-	-	-	-	-	-	-	-	-		
비정규		30	24	3	2	-	-	-	-	-	-	-	-	-	-	-	-	-	-	-	-	3	2	1	1	2	1	-	-	-	-	-	-	-		
충남	15	179	138	105	84	22	20	13	13	7	5	2	2	46	37	27	23	19	14	-	-	37	27	25	16	12	11	-	-	-	-	-	-	-		
정규		104	84	101	82	21	19	13	13	7	5	1	1	43	36	26	23	17	13	-	-	37	27	25	16	12	11	-	-	-	-	-	-	-		
파견		2	1	1	-	-	-	-	-	-	-	-	-	1	-	1	-	-	-	-	-	-	-	-	-	-	-	-	-	-	-	-	-	-		
비정규		73	53	3	2	1	1	-	-	-	-	1	1	2	1	-	-	2	1	-	-	-	-	-	-	-	-	-	-	-	-	-	-	-		
전북	15	113	80	89	67	17	16	10	9	7	7	-	-	28	20	15	10	13	10	-	-	44	31	31	23	13	8	-	-	-	-	-	-	-		
정규		90	66	88	66	17	16	10	9	7	7	-	-	27	19	15	10	12	9	-	-	44	31	31	23	13	8	-	-	-	-	-	-	-		
파견		-	-	-	-	-	-	-	-	-	-	-	-	-	-	-	-	-	-	-	-	-	-	-	-	-	-	-	-	-	-	-	-	-		
비정규		23	14	1	1	-	-	-	-	-	-	-	-	1	1	-	-	1	1	-	-	-	-	-	-	-	-	-	-	-	-	-	-	-		
전남	23	118	100	75	65	4	3	2	1	2	2	-	-	34	31	23	21	11	10	-	-	37	31	22	18	15	13	-	-	-	-	-	-	-		
정규		75	65	75	65	4	3	2	1	2	2	-	-	34	31	23	21	11	10	-	-	37	31	22	18	15	13	-	-	-	-	-	-	-		
파견		-	-	-	-	-	-	-	-	-	-	-	-	-	-	-	-	-	-	-	-	-	-	-	-	-	-	-	-	-	-	-	-	-		
비정규		43	35	-	-	-	-	-	-	-	-	-	-	-	-	-	-	-	-	-	-	-	-	-	-	-	-	-	-	-	-	-	-	-		
경북	23	171	109	136	89	5	4	4	3	1	1	-	-	58	39	37	24	21	15	-	-	73	46	43	26	30	20	-	-	-	-	-	-	-		
정규		136	89	136	89	5	4	4	3	1	1	-	-	58	39	37	24	21	15	-	-	73	46	43	26	30	20	-	-	-	-	-	-	-		
파견		-	-	-	-	-	-	-	-	-	-	-	-	-	-	-	-	-	-	-	-	-	-	-	-	-	-	-	-	-	-	-	-	-		
비정규		35	20	-	-	-	-	-	-	-	-	-	-	-	-	-	-	-	-	-	-	-	-	-	-	-	-	-	-	-	-	-	-	-		
경남	21	233	196	157	126	24	22	11	11	13	11	-	-	68	55	60	50	8	5	-	-	65	49	48	38	17	11	-	-	-	-	-	-	-		
정규		151	123	148	122	24	22	11	11	13	11	-	-	63	53	57	48	6	5	-	-	61	47	44	36	17	11	-	-	-	-	-	-	-		
파견		7	4	7	4	-	-	-	-	-	-	-	-	3	2	3	2	-	-	-	-	4	2	4	2	-	-	-	-	-	-	-	-	-		
비정규		75	69	2	-	-	-	-	-	-	-	-	-	2	-	-	-	2	-	-	-	-	-	-	-	-	-	-	-	-	-	-	-	-		
제주	3	55	46	47	38	16	14	5	4	9	8	2	2	17	13	9	6	6	5	2	2	14	11	7	5	7	6	-	-	-	-	-	-	-		
정규		47	38	47	38	16	14	5	4	9	8	2	2	17	13	9	6	6	5	2	2	14	11	7	5	7	6	-	-	-	-	-	-	-		
파견		-	-	-	-	-	-	-	-	-	-	-	-	-	-	-	-	-	-	-	-	-	-	-	-	-	-	-	-	-	-	-	-	-		
비정규		8	8	-	-	-	-	-	-	-	-	-	-	-	-	-	-	-	-	-	-	-	-	-	-	-	-	-	-	-	-	-	-	-		

Ⅶ-1. 인력 현황

교사																				일반직	기타													
치료교육교사								직업교사								이료교사								계		치료사		지원인력 (사회복무요원)		기타 인력				
소계		1정		2정		준교사		소계		1정		2정		준교사		실기교사		소계			1정		2정									준교사		
전 체	여	전 체	여	전 체	여	전 체	여	전 체	여	전 체	여	전 체	여	전 체	여	전 체	여	전 체	여	전 체	여	전 체	여	전 체	여	전 체	여	전 체	여	전 체	여			
-	-	-	-	-	-	-	-	5	4	4	3	1	1	-	-	-	-	-	-	-	-	-	-	-	9	4	99	86	41	33	1	-	57	53
-	-	-	-	-	-	-	-	5	4	4	3	1	1	-	-	-	-	-	-	-	-	-	-	-	9	4	-	-	-	-	-	-	-	-
-	-	-	-	-	-	-	-	-	-	-	-	-	-	-	-	-	-	-	-	-	-	-	-	-	-	-	-	-	-	-	-	-	-	
-	-	-	-	-	-	-	-	-	-	-	-	-	-	-	-	-	-	-	-	-	-	-	-	-	-	99	86	41	33	1	-	57	53	
-	-	-	-	-	-	-	-	-	-	-	-	-	-	-	-	-	-	-	-	-	-	-	-	-	1	1	38	31	32	26	-	-	6	5
-	-	-	-	-	-	-	-	-	-	-	-	-	-	-	-	-	-	-	-	-	-	-	-	1	1	-	-	-	-	-	-	-	-	
-	-	-	-	-	-	-	-	-	-	-	-	-	-	-	-	-	-	-	-	-	-	-	-	-	-	-	-	-	-	-	-	-	-	
-	-	-	-	-	-	-	-	-	-	-	-	-	-	-	-	-	-	-	-	-	-	-	-	-	-	38	31	32	26	-	-	6	5	
-	-	-	-	-	-	-	-	-	-	-	-	-	-	-	-	-	-	-	-	-	-	-	-	4	4	27	22	13	10	-	-	14	12	
-	-	-	-	-	-	-	-	-	-	-	-	-	-	-	-	-	-	-	-	-	-	-	-	4	4	-	-	-	-	-	-	-	-	
-	-	-	-	-	-	-	-	-	-	-	-	-	-	-	-	-	-	-	-	-	-	-	-	-	-	-	-	-	-	-	-	-	-	
-	-	-	-	-	-	-	-	-	-	-	-	-	-	-	-	-	-	-	-	-	-	-	-	-	-	-	-	-	-	-	-	-	-	
-	-	-	-	-	-	-	-	-	-	-	-	-	-	-	-	-	-	-	-	-	-	-	-	-	-	27	22	13	10	-	-	14	12	
-	-	-	-	-	-	-	-	-	-	-	-	-	-	-	-	-	-	-	-	-	-	-	-	5	4	69	50	40	38	1	-	28	12	
-	-	-	-	-	-	-	-	-	-	-	-	-	-	-	-	-	-	-	-	-	-	-	-	3	2	-	-	-	-	-	-	-	-	
-	-	-	-	-	-	-	-	-	-	-	-	-	-	-	-	-	-	-	-	-	-	-	-	1	1	-	-	-	-	-	-	-	-	
-	-	-	-	-	-	-	-	-	-	-	-	-	-	-	-	-	-	-	-	-	-	-	-	1	1	69	50	40	38	1	-	28	12	
-	-	-	-	-	-	-	-	-	-	-	-	-	-	-	-	-	-	-	-	-	-	-	-	2	-	22	13	2	2	-	-	20	11	
-	-	-	-	-	-	-	-	-	-	-	-	-	-	-	-	-	-	-	-	-	-	-	2	-	-	-	-	-	-	-	-	-	-	
-	-	-	-	-	-	-	-	-	-	-	-	-	-	-	-	-	-	-	-	-	-	-	-	-	-	-	-	-	-	-	-	-	-	
-	-	-	-	-	-	-	-	-	-	-	-	-	-	-	-	-	-	-	-	-	-	-	-	-	-	22	13	2	2	-	-	20	11	
-	-	-	-	-	-	-	-	-	-	-	-	-	-	-	-	-	-	-	-	-	-	-	-	-	-	43	35	23	22	2	-	18	13	
-	-	-	-	-	-	-	-	-	-	-	-	-	-	-	-	-	-	-	-	-	-	-	-	-	-	-	-	-	-	-	-	-	-	
-	-	-	-	-	-	-	-	-	-	-	-	-	-	-	-	-	-	-	-	-	-	-	-	-	-	-	-	-	-	-	-	-	-	
-	-	-	-	-	-	-	-	-	-	-	-	-	-	-	-	-	-	-	-	-	-	-	-	-	-	43	35	23	22	2	-	18	13	
-	-	-	-	-	-	-	-	-	-	-	-	-	-	-	-	-	-	-	-	-	-	-	-	-	-	35	20	11	11	-	-	24	9	
-	-	-	-	-	-	-	-	-	-	-	-	-	-	-	-	-	-	-	-	-	-	-	-	3	1	73	69	65	63	1	-	7	6	
-	-	-	-	-	-	-	-	-	-	-	-	-	-	-	-	-	-	-	-	-	-	-	-	3	1	-	-	-	-	-	-	-	-	
-	-	-	-	-	-	-	-	-	-	-	-	-	-	-	-	-	-	-	-	-	-	-	-	-	-	-	-	-	-	-	-	-	-	
-	-	-	-	-	-	-	-	-	-	-	-	-	-	-	-	-	-	-	-	-	-	-	-	-	-	73	69	65	63	1	-	7	6	
-	-	-	-	-	-	-	-	-	-	-	-	-	-	-	-	-	-	-	-	-	-	-	-	-	-	8	8	8	8	-	-	-	-	
-	-	-	-	-	-	-	-	-	-	-	-	-	-	-	-	-	-	-	-	-	-	-	-	-	-	-	-	-	-	-	-	-	-	
-	-	-	-	-	-	-	-	-	-	-	-	-	-																					

Ⅶ-2. 장애영아 배치 현황

시도	장애영아 학급 수*	계		센터 장애영아학급 또는 직접 교육지원 참여 장애영아								가정, 시설, 병원 등 순회교육 지원 장애영아							
				소계		1세 미만		1세		2세		소계		1세 미만		1세		2세	
		전체	여	전체	여	전체	여	전체	여	전체	여	전체	여	전체	여	전체	여	전체	여
전체	69	363	138	260	99	22	4	56	14	182	81	103	39	10	5	34	16	59	18
서울	11	50	24	50	24	5	2	18	5	27	17	-	-	-	-	-	-	-	-
부산	-	-	-	-	-	-	-	-	-	-	-	-	-	-	-	-	-	-	-
대구	3	9	3	9	3	1	-	3	-	5	3	-	-	-	-	-	-	-	-
인천	6	14	4	11	3	1	-	7	3	3	-	3	1	-	-	2	-	1	1
광주	-	-	-	-	-	-	-	-	-	-	-	-	-	-	-	-	-	-	-
대전	4	13	3	13	3	-	-	6	2	7	1	-	-	-	-	-	-	-	-
울산	-	3	3	-	-	-	-	-	-	-	-	3	3	1	1	1	1	1	1
세종	-	-	-	-	-	-	-	-	-	-	-	-	-	-	-	-	-	-	-
경기	34	89	37	23	13	2	1	4	1	17	11	66	24	5	3	23	12	38	9
강원	1	4	2	1	1	-	-	-	-	1	1	3	1	-	-	-	-	3	1
충북	5	22	6	17	3	8	1	4	-	5	2	5	3	1	-	1	1	3	2
충남	-	5	1	-	-	-	-	-	-	-	-	5	1	-	-	1	-	4	1
전북	1	2	-	1	-	1	-	-	-	-	-	1	-	-	-	1	-	-	-
전남	-	-	-	-	-	-	-	-	-	-	-	-	-	-	-	-	-	-	-
경북	-	27	10	10	4	1	-	3	-	6	4	17	6	3	1	5	2	9	3
경남	2	5	1	5	1	-	-	1	-	4	1	-	-	-	-	-	-	-	-
제주	2	120	44	120	44	3	-	10	3	107	41	-	-	-	-	-	-	-	-

* 학급 인가 여부와 관계없이 학급 형태로 운영될 경우 학급 수에 포함

Ⅶ-3. 장애유형별 장애영아 수

장애유형	전체							
	계		1세 미만		1세		2세	
	전체	여	전체	여	전체	여	전체	여
전체	363	138	32	9	90	30	241	99
시각장애	1	-	1	-	-	-	-	-
청각장애	11	1	3	1	1	-	7	-
지적장애	9	2	2	-	1	-	6	2
지체장애	74	35	-	-	21	10	53	25
정서·행동장애	-	-	-	-	-	-	-	-
자폐성장애	2	-	-	-	-	-	2	-
의사소통장애	-	-	-	-	-	-	-	-
학습장애	-	-	-	-	-	-	-	-
건강장애	-	-	-	-	-	-	-	-
발달지체	266	100	26	8	67	20	173	72

Ⅶ-3. 장애유형별 장애영아 수

시도	시각장애								청각장애								지적장애								지체장애								정서·행동장애								
	계		1세 미만		1세		2세		계		1세 미만		1세		2세		계		1세 미만		1세		2세		계		1세 미만		1세		2세		계		1세 미만		1세		2세		
	전체	여	전체	여	전체	여	전체	여	전체	여	전체	여	전체	여	전체	여	전체	여	전체	여	전체	여	전체	여	전체	여	전체	여	전체	여	전체	여	전체	여	전체	여	전체	여			
전체	1	-	1	-	-	-	-	-	11	1	3	1	1	-	7	-	9	2	2	-	1	-	6	2	74	35	-	-	21	10	53	25	-	-	-	-	-	-	-	-	
서울	-	-	-	-	-	-	-	-	1	-	1	-	-	-	-	-	3	-	1	-	1	-	1	-	7	5	-	-	2	2	5	3	-	-	-	-	-	-	-	-	
부산	-	-	-	-	-	-	-	-	-	-	-	-	-	-	-	-	-	-	-	-	-	-	-	-	-	-	-	-	-	-	-	-	-	-	-	-	-	-	-		
대구	-	-	-	-	-	-	-	-	-	-	-	-	-	-	-	-	-	-	-	-	-	-	-	5	3	-	-	1	-	4	3	-	-	-	-	-	-	-	-	-	
인천	-	-	-	-	-	-	-	-	-	-	-	-	-	-	-	-	-	-	-	-	-	-	-	3	1	-	-	2	1	1	-	-	-	-	-	-	-	-	-	-	
광주	-	-	-	-	-	-	-	-	-	-	-	-	-	-	-	-	-	-	-	-	-	-	-	-	-	-	-	-	-	-	-	-	-	-	-	-	-	-	-		
대전	-	-	-	-	-	-	-	-	1	-	-	-	-	-	1	-	-	-	-	-	-	-	-	4	1	-	-	3	1	1	-	-	-	-	-	-	-	-	-	-	
울산	-	-	-	-	-	-	-	-	-	-	-	-	-	-	-	-	-	-	-	-	-	-	-	2	2	-	-	1	1	1	1	-	-	-	-	-	-	-	-	-	
세종	-	-	-	-	-	-	-	-	-	-	-	-	-	-	-	-	-	-	-	-	-	-	-	-	-	-	-	-	-	-	-	-	-	-	-	-	-	-	-		
경기	1	-	1	-	-	-	-	-	6	1	2	1	-	-	4	-	4	1	1	-	-	-	3	1	33	14	-	-	7	4	26	10	-	-	-	-	-	-	-	-	-
강원	-	-	-	-	-	-	-	-	-	-	-	-	-	-	-	-	1	-	-	-	-	-	1	-	2	1	-	-	-	-	2	1	-	-	-	-	-	-	-	-	-
충북	-	-	-	-	-	-	-	-	-	-	-	-	-	-	-	-	-	-	-	-	-	-	-	-	-	-	-	-	-	-	-	-	-	-	-	-	-	-	-	-	
충남	-	-	-	-	-	-	-	-	-	-	-	-	-	-	-	-	-	-	-	-	-	-	-	3	1	-	-	-	-	3	1	-	-	-	-	-	-	-	-	-	
전북	-	-	-	-	-	-	-	-	-	-	-	-	-	-	-	-	-	-	-	-	-	-	-	-	-	-	-	-	-	-	-	-	-	-	-	-	-	-	-	-	
전남	-	-	-	-	-	-	-	-	-	-	-	-	-	-	-	-	-	-	-	-	-	-	-	-	-	-	-	-	-	-	-	-	-	-	-	-	-	-	-	-	
경북	-	-	-	-	-	-	-	-	2	-	-	-	1	-	1	-	-	-	-	-	-	-	-	10	4	-	-	5	1	5	3	-	-	-	-	-	-	-	-	-	-
경남	-	-	-	-	-	-	-	-	-	-	-	-	-	-	-	-	1	1	-	-	-	-	1	1	2	-	-	-	-	2	-	-	-	-	-	-	-	-	-	-	-
제주	-	-	-	-	-	-	-	-	1	-	-	-	-	-	1	-	-	-	-	-	-	-	-	3	3	-	-	-	-	3	3	-	-	-	-	-	-	-	-	-	-

시도	자폐성장애								의사소통장애								학습장애								건강장애								발달지체									
	계		1세 미만		1세		2세		계		1세 미만		1세		2세		계		1세 미만		1세		2세		계		1세 미만		1세		2세		계		1세 미만		1세		2세			
	전체	여	전체	여	전체	여	전체	여	전체	여	전체	여	전체	여	전체	여	전체	여	전체	여	전체	여	전체	여	전체	여	전체	여	전체	여	전체	여	전체	여	전체	여	전체	여	전체	여		
전체	2	-	-	-	-	-	2	-	-	-	-	-	-	-	-	-	-	-	-	-	-	-	-	-	266	100	26	8	67	20	173	72	-	-	-	-	-	-	-	-	-	-
서울	1	-	-	-	-	-	1	-	-	-	-	-	-	-	-	-	-	-	-	-	-	-	-	-	38	19	3	2	15	3	20	14	-	-	-	-	-	-	-	-	-	-
부산	-	-	-	-	-	-	-	-	-	-	-	-	-	-	-	-	-	-	-	-	-	-	-	-	-	-	-	-	-	-	-	-	-	-	-	-	-	-	-	-	-	-
대구	-	-	-	-	-	-	-	-	-	-	-	-	-	-	-	-	-	-	-	-	-	-	-	-	4	-	1	-	2	-	1	-	-	-	-	-	-	-	-	-	-	-
인천	-	-	-	-	-	-	-	-	-	-	-	-	-	-	-	-	-	-	-	-	-	-	-	-	11	3	1	-	7	2	3	1	-	-	-	-	-	-	-	-	-	-
광주	-	-	-	-	-	-	-	-	-	-	-	-	-	-	-	-	-	-	-	-	-	-	-	-	-	-	-	-	-	-	-	-	-	-	-	-	-	-	-	-	-	
대전	-	-	-	-	-	-	-	-	-	-	-	-	-	-	-	-	-	-	-	-	-	-	-	-	8	2	-	-	3	1	5	1	-	-	-	-	-	-	-	-	-	-
울산	-	-	-	-	-	-	-	-	-	-	-	-	-	-	-	-	-	-	-	-	-	-	-	-	1	1	1	1	-	-	-	-	-	-	-	-	-	-	-	-	-	-
세종	-	-	-	-	-	-	-	-	-	-	-	-	-	-	-	-	-	-	-	-	-	-	-	-	-	-	-	-	-	-	-	-	-	-	-	-	-	-	-	-	-	
경기	-	-	-	-	-	-	-	-	-	-	-	-	-	-	-	-	-	-	-	-	-	-	-	-	45	21	3	3	20	9	22	9	-	-	-	-	-	-	-	-	-	-
강원	-	-	-	-	-	-	-	-	-	-	-	-	-	-	-	-	-	-	-	-	-	-	-	-	1	1	-	-	-	-	-	1	1	-	-	-	-	-	-	-	-	-
충북	-	-	-	-	-	-	-	-	-	-	-	-	-	-	-	-	-	-	-	-	-	-	-	-	22	6	9	1	5	1	8	4	-	-	-	-	-	-	-	-	-	-
충남	-	-	-	-	-	-	-	-	-	-	-	-	-	-	-	-	-	-	-	-	-	-	-	-	2	-	-	-	1	-	1	-	-	-	-	-	-	-	-	-	-	-
전북	-	-	-	-	-	-	-	-	-	-	-	-	-	-	-	-	-	-	-	-	-	-	-	-	2	-	1	-	1	-	-	-	-	-	-	-	-	-	-	-	-	-
전남	-	-	-	-	-	-	-	-	-	-	-	-	-	-	-	-	-	-	-	-	-	-	-	-	-	-	-	-	-	-	-	-	-	-	-	-	-	-	-	-	-	
경북	-	-	-	-	-	-	-	-	-	-	-	-	-	-	-	-	-	-	-	-	-	-	-	-	15	6	4	1	2	1	9	4	-	-	-	-	-	-	-	-	-	-
경남	-	-	-	-	-	-	-	-	-	-	-	-	-	-	-	-	-	-	-	-	-	-	-	-	2	-	-	-	1	-	1	-	-	-	-	-	-	-	-	-	-	-
제주	1	-	-	-	-	-	1	-	-	-	-	-	-	-	-	-	-	-	-	-	-	-	-	-	115	41	3	-	10	3	102	38	-	-	-	-	-	-	-	-	-	-

Ⅶ-4. 장애인 등록 현황

장애유형	장애영아		
	계	장애의 정도가 심한 장애인(기존 1~3급)	장애의 정도가 심하지 않은 장애인(기존 4~6급)
전체	121	108	13
지체장애	11	11	-
뇌병변장애	92	84	8
시각장애	-	-	-
청각장애	14	10	4
언어장애	-	-	-
지적장애	1	1	
자폐성장애	1	1	
정신장애	-	-	
신장장애	1	1	
심장장애	-	-	
호흡기장애	-	-	-
간장애	-	-	-
안면장애	-	-	-
장루·요루장애	1	-	1
뇌전증장애	-	-	-

Ⅶ-5. 중도중복장애 및 시청각장애학생 현황

시도	장애유형		장애영아				
			계	시각장애	청각장애	지체장애	정서·행동장애
전체	전 계		-	-	-	-	-
	중도중복장애	지적장애	-	-	-	-	-
		자폐성장애	-	-	-	-	-
	시청각장애	시각장애	-	-	-	-	-
서울	소 계		-	-	-	-	-
	중도중복장애	지적장애	-	-	-	-	-
		자폐성장애	-	-	-	-	-
	시청각장애	시각장애	-	-	-	-	-
부산	소 계		-	-	-	-	-
	중도중복장애	지적장애	-	-	-	-	-
		자폐성장애	-	-	-	-	-
	시청각장애	시각장애	-	-	-	-	-
대구	소 계		-	-	-	-	-
	중도중복장애	지적장애	-	-	-	-	-
		자폐성장애	-	-	-	-	-
	시청각장애	시각장애	-	-	-	-	-
인천	소 계		-	-	-	-	-
	중도중복장애	지적장애	-	-	-	-	-
		자폐성장애	-	-	-	-	-
	시청각장애	시각장애	-	-	-	-	-
광주	소 계		-	-	-	-	-
	중도중복장애	지적장애	-	-	-	-	-
		자폐성장애	-	-	-	-	-
	시청각장애	시각장애	-	-	-	-	-
대전	소 계		-	-	-	-	-
	중도중복장애	지적장애	-	-	-	-	-
		자폐성장애	-	-	-	-	-
	시청각장애	시각장애	-	-	-	-	-
울산	소 계		-	-	-	-	-
	중도중복장애	지적장애	-	-	-	-	-
		자폐성장애	-	-	-	-	-
	시청각장애	시각장애	-	-	-	-	-
세종	소 계		-	-	-	-	-
	중도중복장애	지적장애	-	-	-	-	-
		자폐성장애	-	-	-	-	-
	시청각장애	시각장애	-	-	-	-	-

시도	장애유형	장애영아				
		계	시각장애	청각장애	지체장애	정서·행동장애
경기	소 계	-	-	-	-	-
	중도중복장애	-	-	-	-	-
	지적장애	-	-	-	-	-
	자폐성장애	-	-	-	-	-
강원	소 계	-	-	-	-	-
	중도중복장애	-	-	-	-	-
	지적장애	-	-	-	-	-
	자폐성장애	-	-	-	-	-
충북	소 계	-	-	-	-	-
	중도중복장애	-	-	-	-	-
	지적장애	-	-	-	-	-
	자폐성장애	-	-	-	-	-
충남	소 계	-	-	-	-	-
	중도중복장애	-	-	-	-	-
	지적장애	-	-	-	-	-
	자폐성장애	-	-	-	-	-
전북	소 계	-	-	-	-	-
	중도중복장애	-	-	-	-	-
	지적장애	-	-	-	-	-
	자폐성장애	-	-	-	-	-
전남	소 계	-	-	-	-	-
	중도중복장애	-	-	-	-	-
	지적장애	-	-	-	-	-
	자폐성장애	-	-	-	-	-
경북	소 계	-	-	-	-	-
	중도중복장애	-	-	-	-	-
	지적장애	-	-	-	-	-
	자폐성장애	-	-	-	-	-
경남	소 계	-	-	-	-	-
	중도중복장애	-	-	-	-	-
	지적장애	-	-	-	-	-
	자폐성장애	-	-	-	-	-
제주	소 계	-	-	-	-	-
	중도중복장애	-	-	-	-	-
	지적장애	-	-	-	-	-
	자폐성장애	-	-	-	-	-



VIII

기 타

- VIII-1. 특수교육 지원인력 현황 / 176
- VIII-2. 특수교육 담당 전문직 현황 / 180
- VIII-3. 2024학년도 신설 특수학교 현황 / 181
- VIII-4. 2024학년도 일반학교 전공과 현황 / 181
- VIII-5. 특수학교 시설 현황 / 182
- VIII-6. 특수학교 주소록 / 188
- VIII-7. 특수교육지원센터 주소록 / 194
- VIII-8. 어린이집 장애아 현황 / 201



이 면은 공란입니다

Ⅷ-1. 특수교육 지원인력 현황

시도	전체												
	계		유급								사회 복무 요원	무급	
			국고·지방비		자치단체 (자활후견단체)		기타		소계			자원봉사	
	전체	여	전체	여	전체	여	전체	여	전체	여	전체	전체	여
전체	16,725	11,583	9,904	9,692	104	102	42	24	10,050	9,818	4,792	1,883	1,765
서울	2,197	1,375	1,359	1,330	47	45	-	-	1,406	1,375	791	-	-
부산	856	657	647	638	19	19	-	-	666	657	190	-	-
대구	875	565	570	565	-	-	-	-	570	565	305	-	-
인천	1,291	1,191	924	920	5	5	-	-	929	925	39	323	266
광주	474	276	280	262	14	14	-	-	294	276	180	-	-
대전	768	579	598	579	-	-	-	-	598	579	170	-	-
울산	854	479	482	479	-	-	-	-	482	479	372	-	-
세종	212	188	191	188	-	-	-	-	191	188	21	-	-
경기	2,915	1,328	1,344	1,328	-	-	-	-	1,344	1,328	1,571	-	-
강원	412	326	321	312	-	-	-	-	321	312	77	14	14
충북	959	876	423	416	-	-	-	-	423	416	61	475	460
충남	739	627	587	580	-	-	42	24	629	604	76	34	23
전북	620	522	429	429	-	-	-	-	429	429	94	97	93
전남	581	354	352	333	19	19	-	-	371	352	208	2	2
경북	1,041	718	523	507	-	-	-	-	523	507	292	226	211
경남	1,288	967	648	624	-	-	-	-	648	624	290	350	343
제주	643	555	226	202	-	-	-	-	226	202	55	362	353

특수학교												
계		유급								사회 복무 요원	무급	
		국고·지방비		자치단체 (자활후견단체)		기타		소계			자원봉사	
전체	여	전체	여	전체	여	전체	여	전체	여	전체	전체	여
5,355	3,452	3,194	3,078	18	18	22	13	3,234	3,109	1,762	359	343
793	407	409	397	10	10	-	-	419	407	374	-	-
403	323	328	323	-	-	-	-	328	323	75	-	-
396	246	249	246	-	-	-	-	249	246	147	-	-
302	273	265	261	-	-	-	-	265	261	25	12	12
194	102	107	102	-	-	-	-	107	102	87	-	-
263	195	206	195	-	-	-	-	206	195	57	-	-
259	134	135	134	-	-	-	-	135	134	124	-	-
62	51	51	51	-	-	-	-	51	51	11	-	-
726	304	320	304	-	-	-	-	320	304	406	-	-
138	65	68	65	-	-	-	-	68	65	70	-	-
333	299	186	184	-	-	-	-	186	184	29	118	115
223	176	159	155	-	-	22	13	181	168	33	9	8
189	173	157	157	-	-	-	-	157	157	13	19	16
180	118	123	110	8	8	-	-	131	118	49	-	-
298	156	118	111	-	-	-	-	118	111	130	50	45
368	256	229	212	-	-	-	-	229	212	93	46	44
228	174	84	71	-	-	-	-	84	71	39	105	103

Ⅷ-1. 특수교육 지원인력 현황

시도	특수학급												
	계		유급								사회 복무 요원	무급	
			국고·지방비		자치단체 (자활후견단체)		기타		소계			자원봉사	
	전체	여	전체	여	전체	여	전체	여	전체	여	전체	전체	여
전체	11,001	7,855	6,571	6,483	84	82	20	11	6,675	6,576	2,946	1,380	1,279
서울	1,397	962	946	929	35	33	-	-	981	962	416	-	-
부산	453	334	319	315	19	19	-	-	338	334	115	-	-
대구	466	316	318	316	-	-	-	-	318	316	148	-	-
인천	964	893	641	641	5	5	-	-	646	646	14	304	247
광주	280	174	173	160	14	14	-	-	187	174	93	-	-
대전	504	384	392	384	-	-	-	-	392	384	112	-	-
울산	588	342	344	342	-	-	-	-	344	342	244	-	-
세종	150	137	140	137	-	-	-	-	140	137	10	-	-
경기	2,189	1,024	1,024	1,024	-	-	-	-	1,024	1,024	1,165	-	-
강원	260	248	239	234	-	-	-	-	239	234	7	14	14
충북	612	563	237	232	-	-	-	-	237	232	32	343	331
충남	513	448	425	422	-	-	20	11	445	433	43	25	15
전북	408	336	269	269	-	-	-	-	269	269	71	68	67
전남	378	229	222	216	11	11	-	-	233	227	143	2	2
경북	563	431	323	321	-	-	-	-	323	321	120	120	110
경남	920	711	419	412	-	-	-	-	419	412	197	304	299
제주	356	323	140	129	-	-	-	-	140	129	16	200	194

일반학급												
계		유급								사회 복무 요원	무급	
		국고·지방비		자치단체 (자활후견단체)		기타		소계			자원봉사	
전체	여	전체	여	전체	여	전체	여	전체	여	전체	전체	여
369	276	139	131	2	2	-	-	141	133	84	144	143
7	6	4	4	2	2	-	-	6	6	1	-	-
-	-	-	-	-	-	-	-	-	-	-	-	-
13	3	3	3	-	-	-	-	3	3	10	-	-
25	25	18	18	-	-	-	-	18	18	-	7	7
-	-	-	-	-	-	-	-	-	-	-	-	-
1	-	-	-	-	-	-	-	-	-	1	-	-
7	3	3	3	-	-	-	-	3	3	4	-	-
-	-	-	-	-	-	-	-	-	-	-	-	-
-	-	-	-	-	-	-	-	-	-	-	-	-
14	13	14	13	-	-	-	-	14	13	-	-	-
14	14	-	-	-	-	-	-	-	-	-	14	14
3	3	3	3	-	-	-	-	3	3	-	-	-
23	13	3	3	-	-	-	-	3	3	10	10	10
23	7	7	7	-	-	-	-	7	7	16	-	-
180	131	82	75	-	-	-	-	82	75	42	56	56
-	-	-	-	-	-	-	-	-	-	-	-	-
59	58	2	2	-	-	-	-	2	2	-	57	56

Ⅷ-2. 특수교육 담당 전문직 현황

시도	시도교육청															교육지원청											
	특수교육 담당 장학관						특수교육 담당 장학사						인턴 또는 파견교사			특수교육 담당 장학사									인턴 또는 파견교사		
																특수교육 전담 여부						특수교육 자격 소지 여부					
	계	특수교육 전담	특수 및 기타 겸임	계	자격 소지	미소지	계	특수교육 전담	특수 및 기타 겸임	계	자격 소지	미소지	계	특수교육 전담	특수 및 기타 겸임	계	자격 소지	미소지	계	특수교육 전담	특수 및 기타 겸임						
전체	27	26	1	27	25	2	70	68	2	70	69	1	3	3	-	204	50	154	204	77	127	1	-	1			
서울	4	4	-	4	4	-	7	7	-	7	7	-	1	1	-	33	-	33	33	6	27	1	-	1			
부산	2	2	-	2	2	-	5	5	-	5	5	-	-	-	-	10	10	-	10	10	-	-	-	-			
대구	2	2	-	2	2	-	6	6	-	6	6	-	-	-	-	5	4	1	5	4	1	-	-	-			
인천	1	-	1	1	1	-	4	2	2	4	4	-	-	-	-	5	-	5	5	5	-	-	-	-			
광주	1	1	-	1	1	-	5	5	-	5	4	1	-	-	-	2	2	-	2	2	-	-	-	-			
대전	3	3	-	3	3	-	6	6	-	6	6	-	1	1	-	2	2	-	2	2	-	-	-	-			
울산	2	2	-	2	2	-	5	5	-	5	5	-	-	-	-	2	2	-	2	2	-	-	-	-			
세종	1	1	-	1	1	-	3	3	-	3	3	-	-	-	-	-	-	-	-	-	-	-	-	-			
경기	3	3	-	3	3	-	6	6	-	6	6	-	-	-	-	25	8	17	25	11	14	-	-	-			
강원	1	1	-	1	1	-	3	3	-	3	3	-	-	-	-	17	7	10	17	7	10	-	-	-			
충북	1	1	-	1	-	1	2	2	-	2	2	-	-	-	-	10	3	7	10	1	9	-	-	-			
충남	1	1	-	1	1	-	4	4	-	4	4	-	1	1	-	14	2	12	14	4	10	-	-	-			
전북	1	1	-	1	1	-	2	2	-	2	2	-	-	-	-	14	-	14	14	3	11	-	-	-			
전남	1	1	-	1	1	-	3	3	-	3	3	-	-	-	-	22	-	22	22	1	21	-	-	-			
경북	1	1	-	1	-	1	5	5	-	5	5	-	-	-	-	22	4	18	22	10	12	-	-	-			
경남	1	1	-	1	1	-	3	3	-	3	3	-	-	-	-	19	5	14	19	7	12	-	-	-			
제주	1	1	-	1	1	-	1	1	-	1	1	-	-	-	-	2	1	1	2	2	-	-	-	-			

Ⅷ-3. 2024학년도 신설 특수학교 현황

시도	학교명	개교일자	장애유형	설립별	학급 수						학생 수	
					계	장애영아	유치원	초등학교	중학교	고등학교		전공과
광주	선예학교	2024.03.01	지적장애	공립	38	-	1	14	12	9	2	202

Ⅷ-4. 2024학년도 일반학교 전공과 현황

시도	학교명	설립별	설치년월일	학급 수				학생 수			교과목명
				계	1년차	2년차	3년차	계	남	여	
전체				29	15	14	-	158	93	65	
대구	대구과학기술고등학교	공립	2014.03.01	2	1	1	-	20	11	9	포장·조립·운반, 이미지메이킹, 기초체력, 기초학습, 바리스타, 연극, 정보처리
인천	강남영상미디어고등학교	공립	2010.03.01	2	1	1	-	7	2	5	외식서비스, 대인서비스, 정보처리, 직업준비, 임가공, 교내현장실습
	박문여자고등학교	사립	2015.03.01	1	1	-	-	5	-	5	진로와 직업, 사무지원, 대인서비스, 외식서비스, 커피 바리스타, 도서관 사서보조, 커피 제조 및 포장, 직업현장실습
경기	고양고등학교	공립	2014.03.01	2	1	1	-	9	3	6	개인 및 여가생활, 사회생활, 공예, 포장·조립, 외식서비스, 청소용역, 사무지원, 직업현장실습
	구리여자고등학교	공립	2015.03.01	1	1	-	-	2	-	2	가정생활, 직업생활, 사회생활, 여가생활, 사무지원, 기초작업기술, 생활경제, 생활원예, 생활공예, 제과·제빵, 바리스타, 교내외 현장실습
	군포e비즈니스고등학교	공립	2015.03.01	2	1	1	-	11	10	1	사무지원, 정보처리, 직업현장실습, 외식서비스, 직업체력, 직업준비
	덕현고등학교	공립	2014.03.01	1	1	-	-	5	2	3	대인서비스, 포장·조립, 사무지원, 사회생활, 외식서비스(바리스타, 제과·제빵, 생활요리), 기초작업기술
	부천정보산업고등학교	공립	2015.03.01	2	1	1	-	10	3	7	생활체육, 직업생활, 포장·조립, 바리스타, 사무지원, 제과·제빵, 정보처리, 외식서비스, 교내실습
	분당아람고등학교	공립	2015.03.01	2	1	1	-	11	9	2	외식조리, 외식서비스, 클린서비스, 공예디자인, 현장실습, 교내실습, 건강생활, 여가생활, 직업생활
	수택고등학교	공립	2012.03.01	2	1	1	-	12	9	3	여가생활, 사회생활, 직업준비, 바리스타, 포장·조립, 대인서비스, 행정실무, 공예, 원예, 현장실습, 제과·제빵
	안양공업고등학교	공립	2015.03.01	4	2	2	-	23	18	5	공예, 대인서비스, 바리스타, 사회생활, 여가생활, 외식서비스, 제과·제빵, 직업생활, 컴퓨터활용, 포장·조립
	양주백석고등학교	공립	2014.03.01	1	-	1	-	7	6	1	가정생활, 여가생활, 생활체육, 정보처리, 대인서비스, 사무지원, 외식서비스, 직업현장실습
	이천제일고등학교	공립	2011.03.01	2	1	1	-	14	7	7	생활경제, 정보통신활용, 직업준비, 안정된 직업생활, 직업과 지립, 외식서비스(제과·제빵, 바리스타), 직업현장실습(교내외), 대인서비스
	일동고등학교	공립	2014.03.01	1	-	1	-	5	3	2	가정생활, 여가생활, 생활체육, 정보처리, 대인서비스, 사무지원, 외식서비스, 직업현장실습
	전곡고등학교	공립	2014.03.01	1	-	1	-	6	3	3	안정된 직업생활, 여가활용, 진로와 직업, 외식서비스, 대인서비스, 사무지원, 기초작업기술, 직업현장실습, 농생명
	청평고등학교	공립	2014.03.01	2	1	1	-	9	6	3	대인서비스, 가정생활, 여가생활, 직업현장실습, 직업전환교육, 외식서비스, 사회생활, 직업준비, 기초작업기술, 외식서비스
	퇴계원고등학교	공립	2014.03.01	1	1	-	-	2	1	1	직업준비, 안정된 직업생활, 기초작업기술, 사무지원, 대인서비스, 외식서비스, 제과·제빵, 직업현장실습

※ 충북에너지고등학교 전공과는 2024.03.01.자로 청주혜원학교와 통합

Ⅷ-5. 특수학교 시설 현황

시도	설립별	학교명	장애유형	학교용지 현황(㎡)						기숙사 현황							
				교지면적			부속토지	합계	교사연면적	면적(㎡)	실수	재실 학생 수		생활지도원 수		간호사(간호조무사) 수	
				교사대지	체육장	계						전체	여	전체	여	전체	여
서울	국립	서울맹학교	시각장애	5,121	10,997	16,118	-	16,118	18,788	4,542	57	77	22	8	4	3	3
	국립	서울농학교	청각장애	22,438	4,620	27,058	-	27,058	15,464	636	30	40	19	4	2	1	1
	국립	한국우진학교	지체장애	4,935	553	5,488	-	5,488	14,122	-	-	-	-	-	-	-	-
	공립	서울경운학교	지적장애	3,618	-	3,618	-	3,618	6,210	-	-	-	-	-	-	-	-
	공립	서울광진학교	지적장애	5,239	-	5,239	-	5,239	6,679	-	-	-	-	-	-	-	-
	공립	서울다원학교	지적장애	2,731	-	2,731	193	2,924	3,521	-	-	-	-	-	-	-	-
	공립	서울도솔학교	지적장애	2,039	2,410	4,449	3,384	7,833	3,746	-	-	-	-	-	-	-	-
	공립	서울서진학교	지적장애	9,742	1,443	11,185	-	11,185	15,189	-	-	-	-	-	-	-	-
	공립	서울정문학교	지적장애	6,345	-	6,345	-	6,345	7,815	-	-	-	-	-	-	-	-
	공립	서울정인학교	지적장애	2,145	5,422	7,567	-	7,567	8,694	-	-	-	-	-	-	-	-
	공립	서울정진학교	지적장애	21,017	2,485	23,502	-	23,502	14,502	-	-	-	-	-	-	-	-
	공립	서울나래학교	지체장애	8,562	1,600	10,162	-	10,162	9,722	-	-	-	-	-	-	-	-
	공립	서울정민학교	지체장애	7,851	-	7,851	-	7,851	10,711	-	-	-	-	-	-	-	-
	공립	서울장애학교	정서장애	7,492	708	8,200	-	8,200	10,039	-	-	-	-	-	-	-	-
	사립	서울효정학교	시각장애	334	-	334	-	334	796	-	-	-	-	-	-	-	-
	사립	한빛맹학교	시각장애	3,013	640	3,653	-	3,653	8,226	-	-	-	-	-	-	-	-
	사립	서울삼성학교	청각장애	1,519	2,009	3,528	-	3,528	3,072	-	-	-	-	-	-	-	-
	사립	서울애화학교	청각장애	2,546	2,427	4,973	-	4,973	8,006	-	-	-	-	-	-	-	-
	사립	한국구화학교	청각장애	5,372	-	5,372	-	5,372	4,579	-	-	-	-	-	-	-	-
	사립	광성하늘빛학교	지적장애	291	-	291	-	291	588	-	-	-	-	-	-	-	-
	사립	교남학교	지적장애	2,092	1,505	3,597	-	3,597	3,205	-	-	-	-	-	-	-	-
	사립	누리학교	지적장애	238	-	238	-	238	671	-	-	-	-	-	-	-	-
	사립	다니엘학교	지적장애	3,443	1,967	5,410	-	5,410	9,075	-	-	-	-	-	-	-	-
	사립	서울동천학교	지적장애	10,162	1,500	11,662	-	11,662	5,942	-	-	-	-	-	-	-	-
	사립	성베드로학교	지적장애	2,293	2,450	4,743	-	4,743	5,403	-	-	-	-	-	-	-	-
	사립	수도시령의학교	지적장애	667	57	724	-	724	748	-	-	-	-	-	-	-	-
	사립	은평대영학교	지적장애	15,257	-	15,257	-	15,257	6,736	-	-	-	-	-	-	-	-
	사립	서울새롬학교	지체장애	2,069	-	2,069	-	2,069	1,635	-	-	-	-	-	-	-	-
	사립	연세대학교재활학교	지체장애	3,700	-	3,700	-	3,700	5,586	-	-	-	-	-	-	-	-
	사립	주몽학교	지체장애	6,625	-	6,625	-	6,625	5,195	-	-	-	-	-	-	-	-
	사립	밀알학교	정서장애	5,627	1,237	6,864	-	6,864	21,640	-	-	-	-	-	-	-	-
	사립	한국육영학교	정서장애	7,440	2,460	9,900	-	9,900	5,652	-	-	-	-	-	-	-	-

시도	설립별	학교명	장애유형	학교용지 현황(㎡)						기숙사 현황							
				교지면적			부속토지	합계	교사연면적	면적(㎡)	실수	재실 학생 수		생활지도원 수		간호사(간호조무사) 수	
				교사대지	체육장	계						전체	여	전체	여	전체	여
부산	공립	부산맹학교	시각장애	11,307	2,246	13,553	-	13,553	9,229	1,872	18	7	4	3	2	1	1
	공립	부산배화학교	청각장애	6,915	5,841	12,756	-	12,756	6,915	-	-	-	-	-	-	-	-
	공립	부산솔빛학교	지적장애	6,066	1,714	7,780	-	7,780	10,169	-	-	-	-	-	-	-	-
	공립	부산한솔학교	지적장애	12,560	1,440	14,000	-	14,000	11,908	-	-	-	-	-	-	-	-
	공립	부산해마루학교	지적장애	14,811	1,345	16,156	13,953	30,109	16,782	-	-	-	-	-	-	-	-
	공립	부산해성학교	지적장애	11,502	2,132	13,634	34,263	47,897	12,838	-	-	-	-	-	-	-	-
	공립	부산해송학교	지적장애	4,391	-	4,391	-	4,391	3,179	-	-	-	-	-	-	-	-
	공립	부산해남학교	지체장애	8,369	2,495	10,864	-	10,864	9,342	-	-	-	-	-	-	-	-
	사립	부산구화학교	지적장애	2,763	-	2,763	496	3,259	4,328	-	-	-	-	-	-	-	-
	사립	부산동암학교	지적장애	3,382	2,450	5,832	4,782	10,614	6,288	-	-	-	-	-	-	-	-
	사립	부산두레학교	지적장애	449	220	669	-	669	813	-	-	-	-	-	-	-	-
	사립	부산성우학교	지적장애	1,782	1,602	3,384	6,534	9,918	1,862	-	-	-	-	-	-	-	-
	사립	부산은애학교	지적장애	2,698	504	3,202	2,455	5,657	4,974	-	-	-	-	-	-	-	-
	사립	부산천사의학교	지적장애	610	-	610	276	886	806	-	-	-	-	-	-	-	-
	사립	부산해원학교	지적장애	1,571	1,220	2,791	3,315	6,106	2,994	-	-	-	-	-	-	-	-
대구	공립	대구남양학교	지적장애	12,755	3,388	16,143	-	16,143	11,364	-	-	-	-	-	-	-	-
	공립	대구세명학교	지적장애	34,102	2,775	36,877	1,586	38,463	17,861	-	-	-	-	-	-	-	-
	공립	대구예아람학교	지적장애	5,226	1,290	6,516	11,640	18,156	15,127	-	-	-	-	-	-	-	-
	공립	대구이룸고등학교	지적장애	15,133	2,110	17,243	-	17,243	14,306	-	-	-	-	-	-	-	-
	공립	대구성보학교	지체장애	2,101	2,778	4,879	18,143	23,022	8,911	-	-	-	-	-	-	-	-
	사립	대구광명학교	시각장애	3,307	1,831	5,138	-	5,138	6,032	1,387	22	21	11	5	5	1	1
	사립	대구영화학교	청각장애	3,086	1,831	4,917	-	4,917	3,094	-	-	-	-	-	-	-	-
	사립	대구보명학교	지적장애	1,499	1,831	3,330	-	3,330	6,055	-	-	-	-	-	-	-	-
	사립	대구선명학교	지적장애	12,699	2,660	15,359	-	15,359	12,699	850	4	50	10	11	9	2	1
	사립	대구보건학교	지체장애	3,674	1,831	5,505	-	5,505	5,351	-	-	-	-	-	-	-	-
	사립	대구덕희학교	정서장애	1,591	1,831	3,422	-	3,422	7,537	-	-	-	-	-	-	-	-
인천	공립	미추홀학교	지적장애	11,607	840	12,447	8	12,455	13,388	-	-	-	-	-	-	-	-
	공립	인천서희학교	지적장애	11,976	24	12,000	-	12,000	16,045	-	-	-	-	-	-	-	-
	공립	인천연일학교	지적장애	7,665	3,335	11,000	-	11,000	8,122	-	-	-	-	-	-	-	-
	공립	인천인혜학교	지적장애	10,487	2,513	13,000	-	13,000	10,497	-	-	-	-	-	-	-	-
	공립	인천청선학교	지적장애	10,540	550	11,090	-	11,090	11,351	-	-	-	-	-	-	-	-
	공립	인천청인학교	지적장애	8,975	1,025	10,000	-	10,000	15,078	-	-	-	-	-	-	-	-
	사립	인천해광학교	시각장애	6,508	941	7,449	-	7,449	5,786	-	-	-	-	-	-	-	-

Ⅷ-5. 특수학교 시설 현황

시도	설립별	학교명	장애유형	학교용지 현황(㎡)						기숙사 현황							
				교지면적			부속토지	합계	교사연면적	면적(㎡)	실수	재실 학생 수		생활지도원 수		간호사(간호조무사) 수	
				교사대지	체육장	계						전체	여	전체	여	전체	여
광주	사립	인천성동학교	청각장애	3,301	1,805	5,106	-	5,106	2,294	-	-	-	-	-	-	-	-
	사립	인천여림학교	지적장애	2,475	1,904	4,379	-	4,379	5,546	-	-	-	-	-	-	-	-
	사립	인천은광학교	지체장애	3,074	-	3,074	-	3,074	5,845	-	-	-	-	-	-	-	-
	공립	광주선광학교	지적장애	27,321	3,709	31,030	-	31,030	10,829	-	-	-	-	-	-	-	-
	공립	광주선명학교	지적장애	13,587	4,005	17,592	430	18,022	10,584	-	-	-	-	-	-	-	-
	공립	광주선우학교	지적장애	17,200	1,235	18,435	-	18,435	12,338	-	-	-	-	-	-	-	-
	공립	선여학교	지적장애	13,830	1,082	14,912	-	14,912	14,912	-	-	-	-	-	-	-	-
	사립	광주세광학교	시각장애	4,122	950	5,072	-	5,072	3,411	-	-	-	-	-	-	-	-
	사립	은혜학교	지체장애	16,790	1,396	18,186	-	18,186	9,653	-	-	-	-	-	-	-	-
대전	공립	대전맹학교	시각장애	11,804	4,500	16,304	-	16,304	11,386	4,848	27	42	14	4	2	1	-
	공립	대전기원학교	지적장애	12,100	1,097	13,197	-	13,197	12,972	-	-	-	-	-	-	-	-
	공립	대전해든학교	지적장애	15,241	1,318	16,559	-	16,559	13,405	-	-	-	-	-	-	-	-
	공립	대전해광학교	지적장애	10,901	3,984	14,885	-	14,885	10,370	-	-	-	-	-	-	-	-
	사립	대전원명학교	지적장애	3,590	2,707	6,297	-	6,297	11,376	-	-	-	-	-	-	-	-
	사립	대전성세재활학교	지체장애	3,473	-	3,473	-	3,473	2,464	-	-	-	-	-	-	-	-
울산	공립	울산행복학교	지적장애	20,566	1,405	21,971	264	22,235	14,786	-	-	-	-	-	-	-	-
	공립	울산해인학교	지적장애	21,928	2,048	23,976	-	23,976	15,352	-	-	-	-	-	-	-	-
	사립	메이리학교	청각장애	8,755	2,404	11,159	-	11,159	8,755	-	-	-	-	-	-	-	-
	사립	태연학교	지적장애	36,609	6,815	43,424	-	43,424	10,129	-	-	-	-	-	-	-	-
세종	공립	세종누리학교	지적장애	10,606	975	11,581	-	11,581	10,606	-	-	-	-	-	-	-	-
	공립	세종이음학교	지적장애	13,395	960	14,355	-	14,355	14,061	-	-	-	-	-	-	-	-
경기	국립	한국선진학교	지적장애	19,361	4,039	23,400	14,241	37,641	9,837	2,652	3	3	2	6	5	-	-
	국립	한국경진학교	정서장애	16,290	2,848	19,138	-	19,138	12,876	-	-	-	-	-	-	-	-
	공립	경은학교	지적장애	8,942	1,160	10,102	-	10,102	8,273	-	-	-	-	-	-	-	-
	공립	다원학교	지적장애	15,104	3,085	18,189	-	18,189	11,895	-	-	-	-	-	-	-	-
	공립	부천상록학교	지적장애	11,783	880	12,663	-	12,663	9,508	-	-	-	-	-	-	-	-
	공립	새솔학교	지적장애	11,885	985	12,870	-	12,870	11,517	-	-	-	-	-	-	-	-
	공립	성남해은학교	지적장애	7,586	5,606	13,192	-	13,192	8,861	-	-	-	-	-	-	-	-
	공립	성은학교	지적장애	3,161	9,050	12,211	-	12,211	10,355	-	-	-	-	-	-	-	-
	공립	송민학교	지적장애	14,332	1,144	15,476	-	15,476	9,982	-	-	-	-	-	-	-	-
	공립	아름학교	지적장애	13,422	1,842	15,264	-	15,264	13,166	-	-	-	-	-	-	-	-
	공립	안양해솔학교	지적장애	11,706	2,190	13,896	-	13,896	9,302	-	-	-	-	-	-	-	-
	공립	양주도담학교	지적장애	11,348	1,480	12,828	-	12,828	12,279	-	-	-	-	-	-	-	-

시도	설립별	학교명	장애유형	학교용지 현황(㎡)						기숙사 현황							
				교지면적			부속토지	합계	교사연면적	면적(㎡)	실수	재실 학생 수		생활지도원 수		간호사(간호조무사) 수	
				교사대지	체육장	계						전체	여	전체	여	전체	여
	공립	용인다움학교	지적장애	12,950	1,705	14,655	-	14,655	12,010	-	-	-	-	-	-	-	-
	공립	의왕정음학교	지적장애	14,246	1,117	15,363	-	15,363	12,085	-	-	-	-	-	-	-	-
	공립	자운학교	지적장애	11,369	3,080	14,449	-	14,449	8,568	-	-	-	-	-	-	-	-
	공립	화성나래학교	지적장애	39,812	12,064	51,876	-	51,876	12,086	-	-	-	-	-	-	-	-
	사립	에바디학교	청각장애	9,877	-	9,877	-	9,877	2,931	286	8	13	3	6	3	1	1
	사립	한우리학교	청각장애	1,071	330	1,401	78	1,479	945	-	-	-	-	-	-	-	-
	사립	동방학교	지적장애	13,901	2,476	16,377	-	16,377	7,590	-	-	-	-	-	-	-	-
	사립	동현학교	지적장애	14,714	3,669	18,383	-	18,383	3,415	-	-	-	-	-	-	-	-
	사립	명현학교	지적장애	2,475	9,132	11,607	21,066	32,673	3,238	821	1	3	-	4	2	-	-
	사립	밝은학교	지적장애	381	-	381	-	381	365	-	-	-	-	-	-	-	-
	사립	부천해림학교	지적장애	777	750	1,527	-	1,527	1,971	-	-	-	-	-	-	-	-
	사립	새얼학교	지적장애	8,455	2,450	10,905	3,466	14,371	5,424	-	-	-	-	-	-	-	-
	사립	성광학교	지적장애	4,784	544	5,328	1,784	7,112	6,816	526	7	5	-	2	1	1	1
	사립	성심학교	지적장애	6,239	-	6,239	-	6,239	4,540	-	-	-	-	-	-	-	-
	사립	수원서광학교	지적장애	6,529	-	6,529	-	6,529	6,336	171	6	8	1	4	4	1	1
	사립	용인강남학교	지적장애	10,960	280	11,240	-	11,240	14,787	-	-	-	-	-	-	-	-
	사립	인덕학교	지적장애	4,300	622	4,922	-	4,922	3,629	-	-	-	-	-	-	-	-
	사립	자혜학교	지적장애	8,226	2,405	10,631	-	10,631	5,419	555	4	5	-	3	3	1	1
	사립	창인학교	지적장애	5,485	2,127	7,612	-	7,612	4,924	112	1	4	-	1	-	1	1
	사립	한길학교	지적장애	9,054	853	9,907	-	9,907	4,033	-	-	-	-	-	-	-	-
	사립	해원학교	지적장애	3,074	597	3,671	-	3,671	3,414	-	-	-	-	-	-	-	-
	사립	홀트학교	지적장애	12,325	4,497	16,822	-	16,822	7,050	543	6	3	3	2	2	1	1
	사립	희망학교	지적장애	455	-	455	-	455	748	-	-	-	-	-	-	-	-
	사립	광주새롬학교	지체장애	47,655	-	47,655	-	47,655	3,303	-	-	-	-	-	-	-	-
	사립	명해학교	지체장애	10,357	-	10,357	-	10,357	-	1,400	20	10	1	4	2	1	1
	사립	한시랑학교	지체장애	5,976	1,624	7,600	-	7,600	4,262	-	-	-	-	-	-	-	-
강원	공립	춘천계성학교	청각장애	8,120	10,190	18,310	-	18,310	3,447	838	14	-	-	-	-	-	-
	공립	강릉오성학교	지적장애	20,299	4,800	25,099	-	25,099	10,563	-	-	-	-	-	-	-	-
	공립	동해해솔학교	지적장애	9,494	690	10,184	-	10,184	9,736	-	-	-	-	-	-	-	-
	공립	봉대기운학교	지적장애	4,313	567	4,880	-	4,880	12,638	-	-	-	-	-	-	-	-
	공립	속초청해학교	지적장애	67,617	1,837	69,454	-	69,454	93,641	-	-	-	-	-	-	-	-
	공립	원주청원학교	지적장애	5,891	12,004	17,895	326	18,221	7,802	-	-	-	-	-	-	-	-
	공립	춘천동원학교	지적장애	11,812	-	11,812	720	12,532	9,157	-	-	-	-	-	-	-	-

Ⅷ-5. 특수학교 시설 현황

시도	설립별	학교명	장애유형	학교용지 현황(㎡)						기숙사 현황							
				교지면적			부속토지	합계	교사연면적	면적(㎡)	실수	재실 학생 수		생활지도원 수		간호사(간호조무사) 수	
				교사대지	체육장	계						전체	여	전체	여	전체	여
	공립	태백라온학교	지적장애	15,520	1,143	16,663	24,714	41,377	15,520	961	29	18	7	6	4	1	1
	사립	강원명진학교	시각장애	1,194	2,872	4,066	-	4,066	5,097	-	-	-	-	-	-	-	-
충북	공립	이은학교	지적장애	9,449	-	9,449	-	9,449	11,657	-	-	-	-	-	-	-	-
	공립	청주혜원학교	지적장애	14,425	928	15,353	93	15,446	7,902	-	-	-	-	-	-	-	-
	공립	충주혜성학교	지적장애	16,727	800	17,527	-	17,527	7,208	-	-	-	-	-	-	-	-
	공립	청주혜화학교	지체장애	7,035	3,224	10,259	36,112	46,371	5,667	-	-	-	-	-	-	-	-
	사립	청주맹학교	시각장애	5,034	2,590	7,624	-	7,624	7,432	-	-	-	-	-	-	-	-
	사립	충주성모학교	시각장애	15,955	1,068	17,023	-	17,023	6,769	-	-	-	-	-	-	-	-
	사립	충주성심학교	청각장애	5,994	2,960	8,954	-	8,954	6,021	-	-	-	-	-	-	-	-
	사립	꽃동네학교	지적장애	7,150	945	8,095	-	8,095	9,579	-	-	-	-	-	-	-	-
	사립	청암학교	지적장애	13,940	3,024	16,964	-	16,964	8,807	-	-	-	-	-	-	-	-
	사립	송덕학교	지체장애	7,300	1,652	8,952	-	8,952	3,926	-	-	-	-	-	-	-	-
	사립	청주성신학교	정서장애	14,346	1,511	15,857	-	15,857	8,396	-	-	-	-	-	-	-	-
충남	공립	공주정명학교	지적장애	13,692	9,776	23,468	862	24,330	9,741	-	-	-	-	-	-	-	-
	공립	당진꿈나래학교	지적장애	12,339	1,166	13,505	-	13,505	7,520	-	-	-	-	-	-	-	-
	공립	서산성봉학교	지적장애	14,239	2,700	16,939	15,981	32,920	8,367	-	-	-	-	-	-	-	-
	공립	성광온누리학교	지적장애	15,360	1,863	17,223	4,344	21,567	10,790	-	-	-	-	-	-	-	-
	공립	아산성심학교	지적장애	18,310	1,290	19,600	6,036	25,636	8,633	-	-	-	-	-	-	-	-
	공립	예산꿈빛학교	지적장애	12,516	-	12,516	12,459	24,975	12,915	-	-	-	-	-	-	-	-
	공립	천안늘해랑학교	지적장애	14,420	1,504	15,924	43,676	59,600	4,796	-	-	-	-	-	-	-	-
	공립	천안인애학교	지적장애	18,028	3,900	21,928	198	22,126	10,994	-	-	-	-	-	-	-	-
	사립	보령정심학교	지적장애	5,169	523	5,692	-	5,692	4,988	-	-	-	-	-	-	-	-
	사립	나사렛새꿈학교	지체장애	3,922	3,155	7,077	-	7,077	3,922	-	-	-	-	-	-	-	-
전북	공립	전주신화학교	청각장애	3,074	11,894	14,968	-	14,968	7,444	1,172	8	14	7	4	4	1	-
	공립	군산명화학교	지적장애	13,523	3,735	17,258	-	17,258	6,639	-	-	-	-	-	-	-	-
	공립	다송학교	지적장애	11,715	2,141	13,856	-	13,856	6,160	390	4	3	-	2	2	1	1
	공립	전주유화학교	지적장애	3,549	-	3,549	-	3,549	3,043	-	-	-	-	-	-	-	-
	공립	전주은화학교	지적장애	19,190	3,600	22,790	-	22,790	5,391	-	-	-	-	-	-	-	-
	공립	한울학교	지적장애	2,685	2,273	4,958	-	4,958	6,517	-	-	-	-	-	-	-	-
	사립	전북맹아학교	시각장애	6,058	1,178	7,236	-	7,236	3,641	-	-	-	-	-	-	-	-
	사립	전북혜화학교	지적장애	11,017	1,160	12,177	-	12,177	5,951	-	-	-	-	-	-	-	-
	사립	동암차돌학교	지체장애	1,108	5,945	7,053	3,866	10,919	4,106	1,085	7	9	-	2	-	1	1
	사립	전북푸른학교	지체장애	1,922	8,099	10,021	-	10,021	5,319	-	-	-	-	-	-	-	-

시도	설립별	학교명	장애유형	학교용지 현황(㎡)						기숙사 현황							
				교지면적			부속토지	합계	교사연면적	면적(㎡)	실수	재실 학생 수		생활지도원 수		간호사(간호조무사) 수	
				교사대지	체육장	계						전체	여	전체	여	전체	여
전남	공립	광양햇살학교	지적장애	14,507	1,334	15,841	-	15,841	-	-	-	-	-	-	-	-	-
	공립	나주이화학교	지적장애	25,939	1,584	27,523	-	27,523	3,903	-	-	-	-	-	-	-	-
	공립	순천선혜학교	지적장애	11,091	3,159	14,250	1,952	16,202	10,059	-	-	-	-	-	-	-	-
	공립	여수여명학교	지적장애	26,148	2,480	28,628	87	28,715	9,752	-	-	-	-	-	-	-	-
	사립	은광학교	시각장애	11,814	-	11,814	673	12,487	6,193	478	8	22	8	3	1	1	1
	사립	덕수학교	지적장애	6,953	623	7,576	3,510	11,086	5,686	1,006	16	56	15	14	5	1	1
	사립	목포인성학교	지적장애	23,971	3,500	27,471	-	27,471	5,819	-	-	-	-	-	-	-	-
	사립	소림학교	지적장애	16,205	3,200	19,405	-	19,405	6,997	643	15	45	21	9	3	1	1
	사립	함평영화학교	지적장애	14,447	5,653	20,100	6,797	26,897	6,262	-	-	-	-	-	-	-	-
경북	공립	경산자인학교	지적장애	23,049	1,763	24,812	-	24,812	10,186	-	-	-	-	-	-	-	-
	공립	경희학교	지적장애	4,290	11,168	15,458	77	15,535	8,278	330	10	6	3	2	2	1	1
	공립	상화학교	지적장애	3,892	11,558	15,450	2,011	17,461	8,241	-	-	-	-	-	-	-	-
	사립	경북영광학교	지적장애	4,300	4,000	8,300	2,123	10,423	7,806	1,053	10	66	13	21	14	1	1
	사립	구미혜당학교	지적장애	14,172	3,000	17,172	-	17,172	8,969	830	18	28	6	9	9	1	1
	사립	안동영명학교	지적장애	11,136	3,797	14,933	-	14,933	9,514	1,508	4	85	23	26	9	2	2
	사립	포항명도학교	지적장애	18,049	1,943	19,992	16,577	36,569	9,296	782	11	39	14	12	11	1	1
	사립	안동진명학교	정서장애	19,870	1,047	20,917	-	20,917	9,011	1,088	5	42	13	14	6	1	1
경남	공립	거창나래학교	지적장애	15,939	1,058	16,997	-	16,997	8,864	-	-	-	-	-	-	-	-
	공립	경남해림학교	지적장애	8,495	1,437	9,932	1,397	11,329	9,200	-	-	-	-	-	-	-	-
	공립	김해은혜학교	지적장애	8,079	2,288	10,367	-	10,367	10,382	-	-	-	-	-	-	-	-
	공립	밀양아리솔학교	지적장애	11,427	576	12,003	5,682	17,685	8,837	-	-	-	-	-	-	-	-
	공립	양산희망학교	지적장애	15,512	1,545	17,057	318	17,375	10,147	-	-	-	-	-	-	-	-
	공립	의령은광학교	지적장애	11,055	1,578	12,633	1,426	14,059	9,505	2,079	5	17	7	8	6	1	1
	공립	진주해광학교	지적장애	17,890	2,331	20,221	-	20,221	6,937	523	1	4	-	1	1	1	1
	공립	창원천광학교	지적장애	13,126	1,968	15,094	-	15,094	9,903	-	-	-	-	-	-	-	-
	공립	통영잠포학교	지적장애	7,971	790	8,761	707	9,468	6,230	420	-	-	-	-	-	-	-
	사립	거제애광학교	지적장애	32,494	564	33,058	-	33,058	7,015	-	-	-	-	-	-	-	-
	사립	창원동백학교	지적장애	3,058	1,977	5,035	-	5,035	2,625	-	-	-	-	-	-	-	-
제주	공립	서귀포온성학교	지적장애	9,798	3,452	13,250	95	13,345	6,671	-	-	-	-	-	-	-	-
	공립	제주영지학교	지체장애	8,528	2,064	10,592	2,134	12,726	8,528	-	-	-	-	-	-	-	-
	사립	제주영송학교	지적장애	8,694	990	9,684	4,388	14,072	8,362	-	-	-	-	-	-	-	-

Ⅷ-6. 특수학교 주소록

시 도	설 립 별	학교명	장애 유형	교 장 명	인가 년월일	개교 년월일	전화번호				우편 번호	주소	홈페이지
							교장실	행정실	교무실	FAX			
서울	국립	서울맹학교	시각장애	조양숙	1913.04.01	1913.04.01	02-731-6600	02-731-6773	02-731-6772	02-731-0845	03032	서울특별시 종로구 필운동로 97 (신교동, 국립서울맹학교)	bl.sen.sc.kr
	국립	서울농학교	청각장애	김은숙	1913.04.01	1913.04.01	02-724-7901	02-737-0659	02-724-0378	02-723-5848	03032	서울특별시 종로구 필운동로 103 (신교동, 국립서울농학교)	seoulnong.sen.sc.kr
	국립	한국우진학교	지체장애	이한우	2000.01.28	2000.04.17	02-6388-5802	02-6388-5800	02-6388-5815	02-6388-5998	03934	서울특별시 마포구 월드컵북로38길 21 (중동, 국립한국우진학교)	woojin.sen.sc.kr
	공립	서울경운학교	지적장애	전상희	2001.12.31	2002.03.01	02-3668-5277	02-3668-5110	02-3668-5100	02-3668-5109	03132	서울특별시 종로구 삼일대로 454 (경운동, 서울경운학교)	gyeongun.sen.sc.kr
	공립	서울광진학교	지적장애	허진	1999.01.15	1999.03.04	02-6715-9000	02-6715-9002	02-6715-9001	02-6715-9003	05048	서울특별시 광진구 강변역로 18 (구의동, 서울광진학교)	kwangjin.sen.sc.kr
	공립	서울다원학교	지적장애	오승근	2015.09.01	2015.09.01	070-8655-8102	070-8655-8100	02-762-8049	02-742-6279	02879	서울특별시 성북구 성북로31길 5-15 (성북동, 서울다원학교)	dawon.sen.sc.kr
	공립	서울도솔학교	지적장애	임영숙	2019.06.26	2019.09.01	02-955-0523	02-956-9606	02-955-0523	02-955-0525	01301	서울특별시 도봉구 평화로15번길 9-26 (도봉동, 서울도솔학교)	dosol.sen.sc.kr
	공립	서울서진학교	지적장애	김덕규	2020.03.01	2020.03.01	02-6981-9080	02-6981-9005	02-6981-9000	02-6981-9099	07527	서울특별시 강서구 양천로55길 22 (가양동, 서울서진학교)	seojin.sen.sc.kr
	공립	서울정문학교	지적장애	함미애	1996.01.15	1997.03.01	02-3281-6611	02-869-7189	02-869-7188	02-855-7190	08859	서울특별시 관악구 난향3길 31 (신림동, 서울정문학교)	jeongmun.sen.sc.kr
	공립	서울정인학교	지적장애	이윤동	2000.01.15	2000.05.03	02-983-4001	02-983-4004	02-983-4321	02-983-4006	01095	서울특별시 강북구 인수봉로 119-20 (수유동, 서울정인학교)	jeongin.sen.sc.kr
	공립	서울정진학교	지적장애	조광우	1987.07.09	1987.11.25	02-2688-1302	02-2688-1304	02-2688-1303	02-2625-4076	08259	서울특별시 구로구 부일로9길 158 (궁동, 서울정진학교)	jungjin.sen.sc.kr
	공립	서울나래학교	지체장애	양한재	2019.07.19	2019.09.01	02-2058-0191	02-2058-0193	02-2058-0190	02-2058-0192	06793	서울특별시 서초구 염곡안1길 25 (염곡동, 서울나래학교)	snarae.sen.sc.kr
	공립	서울정민학교	지체장애	오재준	2000.11.25	2001.03.01	02-978-3399	02-978-8407	02-978-8405	02-978-8408	01810	서울특별시 노원구 공릉로58길 24 (하계동, 서울정민학교)	jeongmin.sen.sc.kr
	공립	서울정애학교	정서장애	황문주	2000.01.15	2000.05.17	02-540-7975	02-540-7264	01-540-7826	02-540-7265	06086	서울특별시 강남구 봉은사로81길 16 (삼성동, 서울정애학교)	jungae.sen.sc.kr
	사립	서울효정학교	시각장애	고용재	2017.07.03	2017.09.01	02-981-1021	02-981-2022	02-981-1022	02-981-2029	01109	서울특별시 강북구 삼양로63길 33 (미아동, 서울효정학교)	hyojeong.sen.sc.kr
	사립	한빛맹학교	시각장애	김양수	1970.12.05	1971.03.06	02-987-2024	02-987-2023	02-989-9135	02-980-8351	01103	서울특별시 강북구 삼양로73가길 47 (수유동, 한빛맹학교)	hanbit.sen.sc.kr
	사립	서울삼성학교	청각장애	최성철	1983.03.03	1983.04.18	02-823-0536	02-823-3814	02-823-7430	02-823-3815	07035	서울특별시 동작구 양녕로30길 19-4 (상도동, 서울삼성학교)	samsung.sen.sc.kr
	사립	서울애화학교	청각장애	김인숙	1975.12.01	1976.03.02	02-987-5161	02-987-5161	02-987-5161	02-985-5579	01157	서울특별시 강북구 솔매로52길 31 (미아동, 서울애화학교)	aewha.sen.sc.kr
	사립	한국구화학교	청각장애	이영주	1962.07.20	1962.07.20	02-427-1045	02-428-0874	02-428-0873	02-428-0872	05225	서울특별시 강동구 고덕로 295-59 (고덕동, 한국구화학교)	kuhwa.sen.sc.kr
	사립	광성하늘빛학교	지적장애	성정아	1999.11.08	2000.03.01	02-474-1446	02-474-1490	02-474-1004	02-474-3434	05511	서울특별시 송파구 올림픽로 625 (풍납동, 광성하늘빛학교)	hanulbit.sen.sc.kr
	사립	교남학교	지적장애	김미정	1983.01.25	1983.03.21	02-2607-2457	02-2607-2458	02-2607-2456	02-2601-8746	07662	서울특별시 강서구 까치산로22길 38 (화곡동, 교남학교)	kyonam.sen.sc.kr
	사립	누리학교	지적장애	한상규	1998.04.29	1998.05.16	02-824-2777	02-824-3999	02-824-3888	02-813-8308	06954	서울특별시 동작구 상도로 53 (대방동, 누리학교)	nuri.sen.sc.kr
	사립	다니엘학교	지적장애	이성만	1974.12.13	1975.04.18	02-2226-3012	02-459-8546	02-445-9435	02-445-9439	06796	서울특별시 서초구 현릉로468길 21-16 (내곡동, 다니엘학교)	daniel.sen.sc.kr
	사립	서울동천학교	지적장애	이상연	1979.12.12	1980.05.21	02-974-9576	02-974-9576	02-974-9576	02-978-4287	01747	서울특별시 노원구 노원로18길 41 (하계동, 서울동천학교)	dongchun.sen.sc.kr
	사립	성베드로학교	지적장애	박용숙	1975.02.15	1974.05.23	02-2027-7700	02-2027-7744	02-2027-7777	02-2683-3092	08359	서울특별시 구로구 연동로 320 (항동, 성베드로학교)	stpeters.sen.sc.kr
	사립	수도사랑의학교	지적장애	신인수	1998.01.26	1998.03.10	02-739-9858	02-739-9868	02-739-9867	02-737-1217	03028	서울특별시 종로구 사직로7길 17 (사직동, 수도사랑의학교)	sudolove.sen.sc.kr
	사립	은평대영학교	지적장애	조경아	1981.03.12	1981.03.12	070-7113-4801	02-357-1702	02-353-2040	02-389-0623	03428	서울특별시 은평구 갈현로11길 30 (구산동, 은평대영학교)	sep.sen.sc.kr
	사립	서울새롬학교	지체장애	정승표	1969.07.28	1970.03.01	02-840-3500	02-840-3535	02-840-3502	02-884-4832	08709	서울특별시 관악구 보라매로 44 (봉천동, 서울새롬학교)	saerom.sen.sc.kr
	사립	연세대학교재활학교	지체장애	주예경	1964.02.28	1964.02.28	02-2123-8130	02-2123-8131	02-2123-8141	02-2123-8144	03722	서울특별시 서대문구 연세로 50, 116동 (신촌동, 연세대학교재활학교)	yonsei.sen.sc.kr
	사립	주몽학교	지체장애	김진호	1985.01.30	1985.03.12	070-8255-0513	070-8255-0500	070-8255-0505	02-3427-3726	05280	서울특별시 강동구 상암로 369 (상일동, 주몽학교)	jumong.sen.sc.kr
	사립	밀알학교	정서장애	최병우	1996.12.14	1997.03.01	02-6958-3636	02-3412-1133	02-3412-1133	02-6958-3777	06350	서울특별시 강남구 일원로 90 (일원동, 밀알학교)	miral.sen.sc.kr
	사립	한국육영학교	정서장애	박문기	1992.09.23	1993.05.21	02-443-9783	02-431-6878	02-443-9781	02-443-9784	05792	서울특별시 송파구 충민로6길 15 (장지동, 한국육영학교)	yukyoungh.sen.sc.kr

시 도	설 립 별	학교명	장애 유형	교 장 명	인가 년월일	개교 년월일	전화번호				우편 번호	주소	홈페이지
							교장실	행정실	교무실	FAX			
부산	공립	부산맹학교	시각장애	조경희	1955.09.19	1955.09.19	051-529-3393	051-523-0057	051-524-1046	051-526-3393	47750	부산광역시 동래구 총렬사로67번길 56 (명장동, 부산맹학교)	school.busanedu.net/busanmaeng-s
	공립	부산배화학교	청각장애	김을집	1955.09.19	1955.09.19	051-760-2501	051-760-2523	051-760-2500	051-757-8548	48237	부산광역시 수영구 연수로310번길 73 (망미동, 부산배화학교)	school.busanedu.net/baehwa-s
	공립	부산솔밭학교	지적장애	이애란	2003.01.15	2003.09.01	051-319-9001	051-319-9074	051-319-9000	051-305-4591	46908	부산광역시 사상구 삼덕로5번길 171 (삼락동, 부산솔밭학교)	school.busanedu.net/solvit-s
	공립	부산한솔학교	지적장애	신계자	2012.10.31	2013.03.01	051-260-2801	051-260-2807	051-260-2810	051-271-5335	46765	부산광역시 강서구 명지오션시티2로 86 (명지동, 부산한솔학교)	school.busanedu.net/hansol-s
	공립	부산해마루학교	지적장애	정진영	2012.10.31	2013.03.01	051-720-0090	051-720-0005	051-720-0000	051-728-7451	46005	부산광역시 기장군 정관읍 모전로 23 (정관읍, 부산해마루학교)	school.busanedu.net/haemaru-s
	공립	부산혜성학교	지적장애	김진규	1974.01.15	1974.05.08	051-640-6800	051-640-6706	051-640-6700	051-637-6221	48449	부산광역시 남구 진남로166번길 10-9 (대연동, 부산혜성학교)	school.busanedu.net/hyeseong-s-s
	공립	부산혜송학교	지적장애	김기화	2000.01.01	2000.03.01	051-600-6790	051-600-6700	051-600-6702	051-600-6712	49263	부산광역시 서구 천마로50번길 1 (남부민동, 부산혜송학교)	school.busanedu.net/hyesong-s-s
	공립	부산해남학교	지체장애	조희담	1989.01.25	1989.03.01	051-640-2601	051-640-2635	051-640-2600	051-637-6058	48449	부산광역시 남구 진남로166번길 10-19 (대연동, 부산해남학교)	school.busanedu.net/hyenam-s
	사립	부산구화학교	지적장애	이준우	1970.04.27	1970.04.27	051-642-7101	051-646-5700	051-642-7100	051-646-9110	48455	부산광역시 남구 수영로123번길 54 (대연동, 부산구화학교)	school.busanedu.net/pskuhaw-s
	사립	부산동암학교	지적장애	이옥심	1980.05.14	1981.03.06	070-8830-8283	051-758-1714	051-758-1711	051-758-1716	47584	부산광역시 연제구 톨개로 50 (연산동, 부산동암학교)	school.busanedu.net/dongam-s
	사립	부산두레학교	지적장애	이정묵	2003.10.21	2004.03.01	051-868-6126	051-868-6776	051-868-6118	051-867-0957	47555	부산광역시 연제구 고분로123번길 13-7 (연산동, 부산두레학교)	school.busanedu.net/doorhe-s
	사립	부산성우학교	지적장애	강병일	2008.01.30	2008.03.01	051-727-0025	051-727-0846	051-727-4505	051-727-0845	46030	부산광역시 기장군 장안읍 대룡2길 45 (장안읍, 부산성우학교)	school.busanedu.net/sungwoo-s
	사립	부산은애학교	지적장애	김선중	1998.02.17	1998.03.02	051-508-0736	051-508-0606	051-508-0606	051-508-5544	46201	부산광역시 금정구 청룡예전로 107 (청룡동, 부산은애학교)	school.busanedu.net/eunae-s
	사립	부산천사의학교	지적장애	윤소연	2001.01.20	2001.03.02	051-208-9477	051-208-9497	051-208-9498	051-206-0026	49360	부산광역시 사하구 오작로88번길 30 (피정동, 부산천사의학교)	school.busanedu.net/cheonsa-s
	사립	부산혜원학교	지적장애	김영숙	1972.05.24	1972.07.01	051-796-6401	051-796-6413	051-796-6421	051-796-6444	46702	부산광역시 강서구 공창로 1319 (대저1동, 부산혜원학교)	school.busanedu.net/hyewon-s-s
대구	공립	대구남양학교	지적장애	배숙자	1968.07.09	1969.06.20	053-231-3001	053-231-3013	053-231-3008	053-762-5256	42184	대구광역시 수성구 무학로37인길 6 (자산동, 대구남양학교)	namyang.dge.sc.kr/namyangs
	공립	대구세명학교	지적장애	강대식	2009.11.03	2014.09.01	053-231-9550	053-231-9566	053-231-9560	053-585-2575	42607	대구광역시 달서구 새방로 62 (용산동, 대구세명학교)	semyung.dge.sc.kr/semyungs
	공립	대구예아람학교	지적장애	김연호	2017.12.29	2021.03.01	053-235-5220	053-235-5224	053-235-5223	053-611-5206	42974	대구광역시 달성읍 옥포읍 비슬로 1934 (옥포읍, 대구예아람학교)	ye-ahram.dge.sc.kr/ye-ahrams
	공립	대구이룸고등학교	지적장애	정윤향	2015.04.29	2022.03.01	053-233-7590	053-233-7596	053-233-7600	053-233-7598	41528	대구광역시 북구 복현로8길 16-54 (북현동, 대구이룸고등학교)	erum.dge.sc.kr/erums
	공립	대구성보학교	지체장애	정경렬	1973.02.20	1973.03.12	053-231-3161	053-231-3169	053-231-3168	053-943-0556	41528	대구광역시 북구 동북로71길 9-45 (북현동, 대구성보학교)	sungbo.dge.sc.kr/sungbos
	사립	대구광명학교	시각장애	조현관	1946.04.19	1946.04.19	053-231-3301	053-231-3333	053-231-3300	053-624-5836	42400	대구광역시 남구 성당로50길 33 (대명동, 대구광명학교)	kwangmyung.dge.sc.kr/kwangmyungs
	사립	대구영화학교	청각장애	최정욱	1946.04.19	1946.04.19	053-231-3391	053-231-3398	053-231-3390	053-628-6629	42400	대구광역시 남구 성당로50길 33 (대명동, 대구영화학교)	younghwa.dge.sc.kr/younghwas
	사립	대구보명학교	지적장애	전용식	1966.12.26	1967.04.29	053-231-3501	053-231-3456	053-231-3500	053-627-9783	42400	대구광역시 남구 성당로50길 33 (대명동, 대구보명학교)	bomyung.dge.sc.kr/bomyungs
	사립	대구선명학교	지적장애	이천우	1981.06.29	1982.03.02	053-231-3600	053-231-3602	053-231-3611	053-986-7056	41000	대구광역시 동구 팔공산로 225 (덕곡동, 대구선명학교)	smschool.dge.sc.kr/smschools
	사립	대구보건학교	지체장애	이석재	1966.12.26	1967.04.29	053-231-3540	053-231-3542	053-231-3541	053-626-4933	42400	대구광역시 남구 성당로50길 33 (대명동, 대구보건학교)	bogun.dge.sc.kr/boguns
	사립	대구덕희학교	정서장애	김대영	1982.11.20	1983.03.18	053-231-3771	053-231-3801	053-231-3770	053-626-3061	42400	대구광역시 남구 성당로50길 33 (대명동, 대구덕희학교)	dukhee.dge.sc.kr/dukhees
	사립	대구영화학교	청각장애	최정욱	1946.04.19	1946.04.19	053-231-3391	053-231-3398	053-231-3390	053-628-6629	42400	대구광역시 남구 성당로50길 33 (대명동, 대구영화학교)	younghwa.dge.sc.kr/younghwas
인천	공립	미추홀학교	지적장애	이순미	2006.10.20	2008.03.01	032-627-5580	032-473-0173	032-473-0176	032-473-0180	21521	인천광역시 남동구 수현로136번길 16 (만수동, 미추홀학교)	mch.icesc.kr
	공립	인천서희학교	지적장애	전선주	2018.01.02	2020.03.01	032-510-7102	032-510-7107	032-569-7101	032-569-7156	22686	인천광역시 서구 독정로 44-4 (당하동, 인천서희학교)	seohee.icesc.kr
	공립	인천연일학교	지적장애	김정인	1994.11.08	1997.03.05	032-627-3620	032-816-6472	032-816-6473	032-817-6444	21935	인천광역시 연수구 함박로 208 (연수동, 인천연일학교)	yonil.icesc.kr
	공립	인천인혜학교	지적장애	정영남	1987.07.14	1992.03.01	032-627-5440	032-518-8552	032-627-5447	032-627-5541	21007	인천광역시 계양구 장제로 1304 (장기동, 인천인혜학교)	inhye.icesc.kr
	공립	인천청선학교	지적장애	박춘희	2016.01.04	2017.03.01	032-340-8446	032-340-8451	032-340-8445	032-468-3505	21591	인천광역시 남동구 인주대로914번길 16 (만수동, 인천청선학교)	ics.icesc.kr
	공립	인천청인학교	지적장애	최영수	2016.09.26	2018.03.01	032-458-9265	032-458-9339	032-453-1781	032-764-7011	22100	인천광역시 미추홀구 숙골로135번길 14 (도화동, 인천청인학교)	ici.icesc.kr
	사립	인천해광학교	시각장애	이석주	1961.04.03	1961.04.03	032-522-8345	032-522-8345	032-522-8345	032-522-8340	21435	인천광역시 부평구 경인로769번길 27 (십정동, 인천해광학교)	ichk.icesc.kr

Ⅷ-6. 특수학교 주소록

시 도	설 립 별	학교명	장애 유형	교 장 명	인가 년월일	개교 년월일	전화번호				우편 번호	주소	홈페이지
							교장실	행정실	교무실	FAX			
광주	사립	인천성동학교	청각장애	박정숙	1955.12.20	1956.04.06	032-524-3545	032-524-3545	032-524-3545	032-524-3529	21428	인천광역시 부평구 경인로 880 (부평동, 인천성동학교)	sd.icesc.kr
	사립	인천예림학교	지적장애	노희원	1973.12.05	1974.03.11	032-627-1920	032-514-8650	032-502-0804	032-528-6322	21425	인천광역시 부평구 동수로 87 (부평동, 인천예림학교)	yerim.icesc.kr
	사립	인천은광학교	지체장애	최은아	1980.12.04	1981.03.11	032-627-9290	032-503-8932	032-529-5043	032-627-9350	21421	인천광역시 부평구 마분로 8 (부개동, 인천은광학교)	ek.icesc.kr
	공립	광주선광학교	지적장애	최미순	1986.01.20	1986.03.25	062-950-9100	062-950-9201	062-950-9107	062-716-2206	62301	광주광역시 광산구 목련로394번길 60-3 (신가동, 광주선광학교)	sunkwang.gen.sc.kr
	공립	광주선명학교	지적장애	문상중	1978.04.29	1980.10.21	062-650-9601	062-650-9750	062-650-9740	062-675-4546	61733	광주광역시 남구 서문대로749번마길 2 (주월동, 광주선명학교)	sunmyong.gen.sc.kr
	공립	광주선우학교	지적장애	임연자	2010.12.23	2013.03.01	062-712-6911	062-712-6905	062-712-6900	062-712-6997	61029	광주광역시 북구 모룡대길 61 (일곡동, 광주선우학교)	seonu.gen.sc.kr
	공립	선예학교	지적장애	이원희	2023.06.01	2024.03.01	062-570-7101	062-570-7181	062-570-7103	062-570-7498	62392	광주광역시 광산구 선암1로 7 (선암동, 선예학교)	sunye.gen.sc.kr
대전	사립	광주세광학교	시각장애	김선미	1954.07.01	1954.07.01	062-606-0400	062-606-0490	062-606-0401	062-606-0429	61900	광주광역시 서구 유덕로 177 (덕흥동, 광주세광학교)	sekwang.gen.sc.kr
	사립	은혜학교	지체장애	최옥순	1983.11.07	1984.03.01	062-970-9800	062-970-9900	062-970-9870	062-970-9840	61005	광주광역시 북구 앵코로 127 (오룡동, 은혜학교)	eunhae.gen.sc.kr
	공립	대전맹학교	시각장애	문성준	1969.10.20	1953.04.14	042-280-3500	042-280-3502	042-280-3601	042-285-5010	34680	대전광역시 동구 은어송로 95 (가오동, 대전맹학교)	blsc.djsch.kr
	공립	대전가원학교	지적장애	권우미	2008.11.07	2012.03.01	042-545-4710	042-545-4720	042-545-4711	042-545-8620	35366	대전광역시 서구 계백로 1095 (도안동, 대전가원학교)	gawonsc.djsch.kr
	공립	대전해든학교	지적장애	한도영	2021.03.01	2021.03.01	042-939-8301	042-939-8330	042-939-8300	042-932-8994	34315	대전광역시 대덕구 대청로 232 (용호동, 대전해든학교)	haedeunsc.djsch.kr
	공립	대전해광학교	지적장애	조동열	1995.01.21	1995.03.01	042-280-0100	042-280-0133	042-280-0123	042-285-0255	34680	대전광역시 동구 은어송로 111 (가오동, 대전해광학교)	hyekwangsc.djsch.kr
	사립	대전원명학교	지적장애	고은주	1962.11.23	1962.11.23	042-349-7711	042-349-7721	042-349-7770	042-349-7709	34371	대전광역시 대덕구 대화1길 2 (대화동, 대전원명학교)	wonmyeongsc.djsch.kr
울산	사립	대전성세재활학교	지체장애	김기장	1967.06.02	1967.06.16	042-333-6301	042-333-6311	042-333-6300	042-333-6399	34218	대전광역시 유성구 유성대로298번길 175 (용계동, 대전성세재활학교)	sungseisc.djsch.kr
	공립	울산행복학교	지적장애	장혜경	2010.08.24	2014.03.01	052-255-5801	052-255-5890	052-255-5800	052-254-2211	44936	울산광역시 울주군 언양읍 언양로 594 (언양읍, 울산행복학교)	school.use.go.kr/haengbok-s
	공립	울산혜인학교	지적장애	조영주	2004.12.23	2008.03.01	052-283-8001	052-283-8105	052-283-8008	052-283-8030	44431	울산광역시 중구 북부순환도로 777 (약사동, 울산혜인학교)	school.use.go.kr/hyein-s
	사립	메아리학교	청각장애	이진	1980.12.11	1981.03.01	052-295-0701	052-295-2696	052-295-8286	052-295-4322	44213	울산광역시 북구 갯안1길 8 (중산동, 메아리학교)	school.use.go.kr/meary-s
	사립	태연학교	지적장애	박춘남	1988.01.28	1988.03.15	052-298-2374	052-298-3704	052-298-3703	052-298-1814	44232	울산광역시 북구 대안4길 60 (대안동, 태연학교)	school.use.go.kr/taeyoun-s
세종	공립	세종누리학교	지적장애	최기상	2015.09.01	2015.09.01	044-410-2113	044-410-2117	044-410-2100	044-410-2193	30062	세종특별자치시 민남로 326-14 (고운동, 세종누리학교)	sjnuri.sjeduhs.kr
	공립	세종이음학교	지적장애	양희주	2023.02.24	2023.03.01	044-995-7101	044-995-7175	044-995-7103	044-995-7198	30138	세종특별자치시 집현부강로 15 (집현동, 세종이음학교)	sjeeum.sjeduhs.kr
경기	국립	한국선진학교	지적장애	김장하	1989.03.01	1990.03.01	031-400-8100	031-409-1222	031-409-1222	031-409-1223	15568	경기도 안산시 상록구 이호로 113 (본오동, 한국선진학교)	hangukseonjin-s.goeas.kr
	국립	한국경진학교	정서장애	김종무	1997.02.27	1997.11.20	031-931-7810	031-931-7800	031-931-7801	031-931-7802	10408	경기도 고양시 일산동구 일산로 341 (마두동, 한국경진학교)	kj-s.goegy.kr
	공립	경은학교	지적장애	이민식	2008.01.07	2008.03.01	031-575-0987	031-575-0987	031-575-3668	031-575-0989	12090	경기도 남양주시 별내면 송산로679번길 6 (별내면, 경은학교)	gyeongeun-s.goegn.kr
	공립	다원학교	지적장애	전영숙	2016.01.04	2016.03.01	031-645-6603	031-645-6600	031-645-6601	031-632-2681	17324	경기도 이천시 부발읍 부발중앙로46번길 21 (부발읍, 다원학교)	dawon.goeic.kr
	공립	부천상록학교	지적장애	황대섭	2005.01.06	2005.03.04	032-678-2809	032-678-2811	032-678-2810	032-678-2816	14655	경기도 부천시 길주로 574 (춘의동, 부천상록학교)	sangrok-s.goebc.kr
	공립	새솔학교	지적장애	김기매	2014.01.13	2014.03.01	031-999-9199	031-999-9104	031-999-9110	031-986-9263	10086	경기도 김포시 김포한강3로 315 (장기동, 새솔학교)	saesol-s.gpoe.kr
	공립	성남혜은학교	지적장애	서병국	1982.07.21	1982.09.20	031-734-5021	031-734-5023	031-734-5022	031-733-8973	13145	경기도 성남시 수정구 회망로518번길 8 (단대동, 성남혜은학교)	hyeeun-s.goesn.kr
	공립	성은학교	지적장애	이경심	1995.03.01	1995.03.01	031-706-6981	031-706-6982	031-706-6983	031-704-1084	13508	경기도 성남시 분당구 돌마로 866 (이탑동, 성은학교)	sbse-s.goesn.kr
	공립	송민학교	지적장애	김윤현	2013.01.04	2013.03.01	031-852-7812	031-852-7813	031-852-7811	031-852-7820	11814	경기도 의정부시 민락로 262 (민락동, 송민학교)	songmin-s.goeuib.kr
	공립	아름학교	지적장애	신영숙	2013.01.04	2013.03.01	031-270-5670	031-270-5678	031-270-5500	031-216-5243	16495	경기도 수원시 영통구 광교로 32 (이의동, 아름학교)	areun-s.goesw.kr
	공립	안양해솔학교	지적장애	김경숙	2004.02.27	2004.03.01	031-471-5823	031-471-7567	031-471-5824	031-471-7568	13910	경기도 안양시 만안구 호암로30번길 61 (석수동, 안양해솔학교)	haesol-s.goeay.kr
	공립	양주도담학교	지적장애	박주훈	2018.09.01	2018.09.01	031-839-6210	031-839-6205	031-839-6200	031-859-6566	11469	경기도 양주시 옥정서로51길 121 (옥정동, 양주도담학교)	yangjudodam-s.goedy.kr

시 도	설 립 별	학교명	장애 유형	교 장 명	인가 년월일	개교 년월일	전화번호				우편 번호	주소	홈페이지
							교장실	행정실	교무실	FAX			
	공립	용인다움학교	지적장애	전옥	2021.01.08	2021.03.05	031-728-1503	031-728-1500	031-728-1501	031-728-1598	17043	경기도 용인시 처인구 백옥대로1191번길 162 (유방동, 용인다움학교)	yongindaum-s.goeyi.kr
	공립	의왕정음학교	지적장애	황정애	2021.03.01	2021.03.05	031-426-0020	031-426-0019	031-426-0020	031-426-0017	16007	경기도 의왕시 별오루길 74 (포일동, 의왕정음학교)	jehakgyo.goegu.kr
	공립	자운학교	지적장애	조동민	2011.02.24	2011.03.02	031-935-8100	031-935-8130	031-935-8120	031-935-8133	10900	경기도 파주시 교하로 220 (목동동, 자운학교)	jaun-s.goepj.kr
	공립	화성나래학교	지적장애	김재은	2016.03.02	2016.03.02	031-8055-7620	031-8055-7600	031-8055-7630	031-377-9704	18489	경기도 화성시 동탄대로10길 11 (산척동, 화성나래학교)	hsnarae-s.goehs.kr
	사립	에버다학교	청각장애	박창숙	1985.09.02	1986.03.01	031-611-9341	031-611-9343	031-611-9342	031-611-9347	17714	경기도 평택시 진위면 하북4길 129-23 (진위면, 에버다학교)	ebada-s.goepj.kr
	사립	한우리학교	청각장애	이보훈	2001.01.05	2001.03.01	031-352-3090	031-352-3090	031-354-3089	031-352-3091	18520	경기도 화성시 장남면 관향길 243 (장남면, 한우리학교)	hwr-s.goehs.kr
	사립	동방학교	지적장애	양인숙	1986.12.18	1987.03.05	070-4510-7502	031-651-1271	031-651-1274	031-651-1270	17877	경기도 평택시 소사1길 33 (소사동, 동방학교)	dongbang-s.goepj.kr
	사립	동현학교	지적장애	김사학	1996.12.26	1997.03.01	031-764-0987	031-764-0983	031-764-0982	031-764-0981	12722	경기도 광주시 곤지암읍 광여로 555-55 (곤지암읍, 동현학교)	donghyun-s.goegh.kr
	사립	명현학교	지적장애	오승근	1970.02.19	1970.03.02	02-3156-4260	02-381-8029	02-381-6587	02-381-5117	10555	경기도 고양시 덕양구 세솔로 138 (삼송동, 명현학교)	myhy-s.goegy.kr
	사립	밝은학교	지적장애	조염미	1997.11.17	1998.03.01	031-911-7160	031-911-7060	031-911-7060	031-911-7040	10220	경기도 고양시 일산서구 대화로37번길 104-9 (법곡동, 밝은학교)	bgn-s.goegy.kr
	사립	부천헤림학교	지적장애	이성희	1976.10.19	1977.03.22	032-666-7994	032-664-7995	032-666-7994	032-664-7994	14753	경기도 부천시 경인로304번길 26 (삼곡본동, 부천헤림학교)	haelim-s.goebc.kr
	사립	새얼학교	지적장애	황영희	1984.01.04	1984.03.05	031-958-7006	031-958-7003	031-958-7003	031-958-5355	10806	경기도 파주시 법원읍 솔이홀로1333번길 69-1 (법원읍, 새얼학교)	saeul-s.goepj.kr
	사립	성광학교	지적장애	김경학	1984.12.28	1985.03.07	070-8702-3374	031-796-3104	031-791-8181	031-793-0007	12963	경기도 남양주시 신장로55번길 71 (천현동, 성광학교)	sksk-s.goegh.kr
	사립	성심학교	지적장애	김민수	1981.11.13	1982.03.12	031-370-7901	031-370-7930	031-370-7900	031-370-7940	18102	경기도 오산시 독산성로 140-24 (자곶동, 성심학교)	seongsim-s.goehs.kr
	사립	수원서광학교	지적장애	김교일	1962.03.01	1962.05.07	031-258-7611	031-256-8005	031-258-7613	031-252-8005	16210	경기도 수원시 장안구 장안로 517 (이목동, 수원서광학교)	seokwang-s.goews.kr
	사립	용인강남학교	지적장애	안수연	2010.12.30	2011.03.01	031-899-2000	031-899-2190	031-899-2114	031-899-2115	16979	경기도 용인시 기흥구 강남동로140번길 1-7 (상하동, 용인강남학교)	kangnam-s.goeyi.kr
	사립	인덕학교	지적장애	박월리	1985.02.15	1985.03.12	031-763-6180	031-763-6187	031-763-6182	031-763-6188	12748	경기도 광주시 사기막길95번길 59 (탄벌동, 인덕학교)	induk-s.goegh.kr
	사립	지혜학교	지적장애	최진숙	1972.11.30	1973.03.05	031-292-1138	031-293-6682	031-292-2579	031-298-6683	16610	경기도 수원시 권선구 수봉로 47 (탑동, 지혜학교)	jh-s.goeww.kr
	사립	창인학교	지적장애	이원정	1998.12.16	1999.03.01	031-774-7953	031-774-7955	031-774-7905	031-774-6898	12528	경기도 양평군 단월면 백동길 92 (단월면, 창인학교)	changin-s.goeyp.kr
	사립	한길학교	지적장애	장은주	2012.02.16	2012.03.01	070-4550-7910	031-677-9044	031-675-6666	031-677-2127	17505	경기도 안성시 고삼면 행복길 25 (고삼면, 한길학교)	hgjob-s.goear.kr
	사립	해원학교	지적장애	장영실	1999.12.21	2000.03.01	031-351-0806	031-351-0805	031-351-0806	031-351-0807	18584	경기도 화성시 장안면 은골길30번길 43 (장안면, 해원학교)	haewon-s.goehs.kr
	사립	홀트학교	지적장애	김봉환	1975.03.05	1975.03.05	031-915-2911	031-915-2913	031-915-2912	031-915-2910	10249	경기도 고양시 일산서구 탄현로 42 (탄현동, 홀트학교)	holt.sc.kr
	사립	희망학교	지적장애	홍인숙	2000.11.01	2001.03.01	031-829-8514	031-829-8512	031-829-8511	031-829-8513	11606	경기도 의정부시 진등로11번길 9-2 (녹양동, 희망학교)	huimang-s.goeyib.kr
	사립	광주새롬학교	지체장애	금시대	2016.08.26	2017.03.01	031-799-3900	031-799-3951	031-799-3949	031-799-3959	12728	경기도 광주시 초월읍 경수길 25 (초월읍, 광주새롬학교)	saerom-s.goegh.kr
	사립	명해학교	지체장애	문선희	1981.11.13	1982.03.10	031-406-1137	031-406-1137	031-406-1137	031-407-4147	15627	경기도 안산시 상록구 해안로 865 (사동, 명해학교)	myeonghye-s.goeas.kr
	사립	한사랑학교	지체장애	김은영(대)	1996.12.26	1997.03.01	031-762-1274	031-798-2397	031-762-4891	031-762-4894	12729	경기도 광주시 초월읍 신수로554번길 59-12 (초월읍, 한사랑학교)	hsr-s.goegh.kr
강원	공립	춘천계성학교	청각장애	현종섭	1974.11.12	1976.03.10	033-256-4653	033-256-4652	033-256-4651	033-256-4654	24286	강원특별자치도 춘천시 후만로24번길 45 (후평동, 춘천계성학교)	kds76.gwe.sc.kr
	공립	강릉오성학교	지적장애	김범표	1985.02.14	1985.03.06	033-820-5001	033-820-5090	033-820-5004	033-653-3566	25557	강원특별자치도 강릉시 송정길 43 (송정동, 강릉오성학교)	knose.gwe.sc.kr
	공립	동해해솔학교	지적장애	김성희	2021.10.29	2022.03.01	033-530-3400	033-530-3410	033-530-3403	033-535-3401	25736	강원특별자치도 동해시 부곡5길 14 (부곡동, 동해해솔학교)	haesol.gwe.sc.kr
	공립	봉대가온학교	지적장애	이동건	2019.10.04	2020.03.01	033-769-9101	033-769-9110	033-769-9100	033-769-9115	26463	강원특별자치도 원주시 봉대길 33 (반곡동, 봉대가온학교)	gaon.gwe.sc.kr
	공립	속초청해학교	지적장애	백행학	2003.10.01	2007.03.01	033-638-6601	033-638-6606	033-638-6602	033-637-6607	24802	강원특별자치도 속초시 동해대로4511번길 32 (장사동, 속초청해학교)	cheonghae.gwe.sc.kr
	공립	원주청원학교	지적장애	이정미	1984.12.31	1985.05.20	033-732-0615	033-732-0616	033-745-2546	033-748-1511	26410	강원특별자치도 원주시 원문로137번길 34 (단계동, 원주청원학교)	chongwon.gwe.sc.kr
	공립	춘천동원학교	지적장애	박은하	1980.08.04	1981.10.20	033-242-6106	033-241-6124	033-242-6119	033-241-6125	24204	강원특별자치도 춘천시 신북읍 상천1길 31 (신북읍, 춘천동원학교)	dongwon.gwe.sc.kr

Ⅷ-6. 특수학교 주소록

시 도	설 립 별	학교명	장애 유형	교 장 명	인가 년월일	개교 년월일	전화번호				우편 번호	주소	홈페이지
							교장실	행정실	교무실	FAX			
충북	공립	태백라온학교	지적장애	김창규	2019.03.01	2019.03.01	033-582-9182	033-582-9183	033-582-9182	033-582-9184	26053	강원특별자치도 태백시 금천길 179 (금천동, 태백라온학교)	tbraon.gwe.sc.kr
	사립	강원명진학교	시각장애	박홍식	1956.02.03	1954.08.13	033-253-3011	033-253-3012	033-253-3011	033-242-3049	24228	강원특별자치도 춘천시 충열로 60 (우두동, 강원명진학교)	mj.gwe.sc.kr
	공립	이은학교	지적장애	유국화	2023.03.01	2023.03.01	043-820-1401	043-820-1493	043-820-1407	043-820-1498	28322	충청북도 청주시 청원구 1순환로 62 (올량동, 이은학교)	school.cbe.go.kr/eeun-s
	공립	청주혜원학교	지적장애	이영순	1979.11.08	1980.04.23	043-286-0992	043-286-6882	043-286-6881	043-286-0995	28751	충청북도 청주시 상당구 중교개로248번길 25 (금천동, 청주혜원학교)	school.cbe.go.kr/cjhyewon-s
	공립	충주혜성학교	지적장애	한두현	2017.03.01	2017.03.01	043-870-4700	043-870-4702	043-870-4701	043-854-4703	27450	충청북도 충주시 노은면 감노로 1057 (노은면, 충주혜성학교)	school.cbe.go.kr/cjhs-s
	공립	청주혜화학교	지체장애	남경희	1987.10.30	1988.03.21	043-233-0162	043-233-0164	043-233-0163	043-233-0165	28178	충청북도 청주시 서원구 남이면 구암길 52-7 (남이면, 청주혜화학교)	school.cbe.go.kr/cjhyehwa-s
	사립	청주맹학교	시각장애	윤석우	1967.03.08	1967.03.08	043-253-0999	043-253-7762	043-253-7761	043-222-2570	28723	충청북도 청주시 상당구 영으로 122-1 (탑동, 청주맹학교)	school.cbe.go.kr/chsb-s
	사립	충주성모학교	시각장애	이민경	1961.12.08	1955.04.19	043-852-1375	043-843-1374	043-852-1374	043-844-7816	27489	충청북도 충주시 방아길 48-9 (호암동, 충주성모학교)	school.cbe.go.kr/chungjums-s
	사립	충주성심학교	청각장애	홍향순	1961.12.08	1955.04.19	043-854-4642	043-847-3230	043-852-1557	043-843-1336	27375	충청북도 충주시 봉현로 261 (교현동, 충주성심학교)	school.cbe.go.kr/sungsim-s
	사립	꽃동네학교	지적장애	김보수	2000.11.20	2001.03.15	043-882-5811	043-882-7700	043-882-5813	043-882-5815	27736	충청북도 음성군 맹동면 원중로1119번길 42 (맹동면, 꽃동네학교)	school.cbe.go.kr/kkot-s
	사립	청암학교	지적장애	박미란	1992.01.14	1992.03.01	043-649-0210	043-649-0222	043-649-0214	043-649-0229	27130	충청북도 제천시 의병대로45길 58 (흑석동, 청암학교)	school.cbe.go.kr/cheongam-s
	사립	송덕학교	지체장애	전종석	1982.11.01	1983.03.01	043-852-6944	043-852-6942	043-852-6943	043-848-5781	27431	충청북도 충주시 충원대로 490 (봉방동, 송덕학교)	school.cbe.go.kr/sungdeok-s
	사립	청주성신학교	정서장애	오경옥	1988.11.23	1989.03.21	043-266-7975	043-265-7976	043-266-7976	043-232-4475	28371	충청북도 청주시 흥덕구 서부로 837-42 (현암동, 청주성신학교)	school.cbe.go.kr/cjss
	공립	공주정명학교	지적장애	유양숙	1984.01.31	1984.03.22	041-857-1822	041-857-2062	041-857-1522	041-857-0845	32590	충청남도 공주시 장척로 116-14 (송선동, 공주정명학교)	gjm.cnesc.kr
	공립	당진꿈나래학교	지적장애	인경숙	2018.12.07	2021.03.04	041-359-1001	041-359-1004	041-359-1000	041-362-8861	31811	충청남도 당진시 합덕읍 면천로 1590 (합덕읍, 당진꿈나래학교)	ggumnarae.cnesc.kr
충남	공립	서산성봉학교	지적장애	조종만	1998.09.02	1999.05.16	041-660-2901	041-660-2920	041-660-2900	041-669-2263	31929	충청남도 서산시 성연면 명천1길 181-16 (성연면, 서산성봉학교)	seongbong.cnesc.kr
	공립	성광온누리학교	지적장애	송선옥	2018.02.21	2018.03.05	041-981-0000	041-981-0015	041-981-0003	041-736-4800	32928	충청남도 논산시 성동면 병촌길 89 (성동면, 성광온누리학교)	son.cnesc.kr
	공립	아산성심학교	지적장애	백승례	2007.02.06	2009.03.01	041-541-8792	041-541-8790	041-541-8794	041-541-0101	31546	충청남도 아산시 선장면 아산만로 368 (선장면, 아산성심학교)	asansungsim.cnesc.kr
	공립	예산꿈빛학교	지적장애	김성희	2022.03.01	2022.03.01	041-339-2210	041-339-2202	041-339-2200	041-338-9588	32411	충청남도 예산군 봉산면 하평1길 38 (봉산면, 예산꿈빛학교)	yesanggumbit.cnesc.kr
	공립	천안늘해랑학교	지적장애	문영옥	2017.02.22	2020.03.01	041-417-2501	041-417-2502	041-417-2500	041-554-2501	31256	충청남도 천안시 동남구 병천면 유관순길 86 (병천면, 천안늘해랑학교)	neulhaerang.caesc.kr
	공립	천안인애학교	지적장애	박병기	1991.01.29	1993.05.06	041-629-9010	041-629-9000	041-629-9018	041-583-0868	31048	충청남도 천안시 서북구 성거읍 봉주로 229 (성거읍, 천안인애학교)	inae.caesc.kr
	사립	보령정심학교	지적장애	정수영	1971.12.30	1972.03.09	041-934-2955	041-933-1714	041-931-1715	041-932-7452	33447	충청남도 보령시 주교면 보령북로 404 (주교면, 보령정심학교)	jeongsim.cnesc.kr
	사립	나사렛새꿈학교	지체장애	정영숙	1998.08.20	1998.09.01	041-579-1297	041-579-1295	041-579-1296	041-579-1298	31172	충청남도 천안시 서북구 월봉로 48 (쌍용동, 나사렛새꿈학교)	ns.caesc.kr
	공립	전주선화학교	청각장애	서원옥	1975.04.10	1975.04.10	063-220-0500	063-220-0581	063-220-0502	063-220-0589	54880	전북특별자치도 전주시 완산구 효자로 39 (효자동3가, 전주선화학교)	school.jbedu.kr/sunhwa
	공립	군산명화학교	지적장애	전난주	1988.02.16	1988.03.01	063-465-7393	063-465-7394	063-462-2159	063-461-2462	54129	전북특별자치도 군산시 상나운1길 37 나운동, 군산명화학교)	school.jbedu.kr/myoungghwa
	공립	다솜학교	지적장애	김연우	2011.03.01	2011.03.01	063-530-4500	063-530-4501	063-530-4551	063-530-4570	56209	전북특별자치도 정읍시 정읍남로 1146 (파교동, 다솜학교)	school.jbedu.kr/dasom
	공립	전주유화학교	지적장애	정춘옥	2002.02.22	2002.03.01	063-253-1252	063-253-0686	063-253-1238	063-253-2012	54927	전북특별자치도 전주시 덕진구 모래내6길 26-16 (인후동2가, 전주유화학교)	school.jbedu.kr/yoohwa
전북	공립	전주은화학교	지적장애	박호수	1984.03.05	1984.03.05	063-220-0901	063-220-0903	063-220-0902	063-224-0612	55068	전북특별자치도 전주시 완산구 효자로 28-20 (효자동3가, 전주은화학교)	school.jbedu.kr/eunhwa
	공립	한울학교	지적장애	김정자	2010.12.08	2011.03.01	063-630-6301	063-630-6304	063-630-6341	063-634-2010	55723	전북특별자치도 남원시 이백면 이백로 315 (이백면, 한울학교)	school.jbedu.kr/hanul
	사립	전북맹아학교	시각장애	정문수	1962.04.06	1962.04.06	063-834-1763	063-835-0646	063-833-2621	063-831-0454	54590	전북특별자치도 익산시 서동로46길 41 (석암동, 전북맹아학교)	school.jbedu.kr/jbb
	사립	전북혜화학교	지적장애	오인숙(대)	1962.06.28	1962.06.28	063-839-5300	063-839-5305	063-839-5312	063-839-5307	54570	전북특별자치도 익산시 덕기길 77 (덕기동, 전북혜화학교)	school.jbedu.kr/hyehwa
	사립	동암차돌학교	지체장애	오태완	1993.01.20	1993.03.03	063-223-4447	063-223-4464	063-223-4443	063-221-4449	55069	전북특별자치도 전주시 완산구 천장로 275 (효자동3가, 동암차돌학교)	school.jbedu.kr/dongamchadol

시 도	설 립 별	학교명	장애 유형	교 장 명	인가 년월일	개교 년월일	전화번호				우편 번호	주소	홈페이지
							교장실	행정실	교무실	FAX			
	사립	전북푸른학교	지체장애	신현	1983.12.08	1984.03.15	063-263-2601	063-263-2602	063-263-2600	063-263-2603	55310	전북특별자치도 완주군 고산면 대이저수로 157-11 (고산면, 전북푸른학교)	school.jbedu.kr/jbpr
전남	공립	광양햇살학교	지적장애	옥윤옥	2021.12.23	2022.04.01	061-798-6410	061-798-6413	061-798-6400	061-761-5223	57704	전라남도 광양시 옥룡면 옥동길 14 (옥룡면, 광양햇살학교)	haetsal.sc.jne.kr/haetsal_sc
	공립	나주이화학교	지적장애	한보경	2012.11.13	2013.03.01	061-334-9031	061-334-0991	061-334-9033	061-334-0995	58213	전라남도 나주시 산포면 세남로 1354 (산포면, 나주이화학교)	ihwa.sc.jne.kr/ihwa_sc
	공립	순천선희학교	지적장애	이인	1983.01.31	1983.05.25	061-721-2003	061-721-2002	061-721-2001	061-721-4095	57934	전라남도 순천시 비봉길 100 (조례동, 순천선희학교)	seonhye.sc.jne.kr/seonhye_sc
	공립	여수여명학교	지적장애	조남준	1990.01.31	1990.03.26	061-808-3800	061-808-3812	061-808-3804	061-808-3875	59656	전라남도 여수시 소리면 화양로 1965 (소리면, 여수여명학교)	yeomyeong.sc.jne.kr/yeomyeong_sc
	사립	은광학교	시각장애	이윤주	1963.12.16	1954.05.10	061-813-3001	061-462-5602	061-462-4714	061-462-4715	58447	전라남도 영암군 삼호읍 신흥정길 43-17 (삼호읍, 은광학교)	eungwang21.sc.jne.kr/eungwang21
	사립	덕수학교	지적장애	윤병구	1987.03.28	1987.04.06	061-432-4902	061-432-4900	061-432-4901	061-432-3686	59202	전라남도 강진군 성전면 예향로 181-13 (성전면, 덕수학교)	duksu.sc.jne.kr/duksu
	사립	목포인성학교	지적장애	유환조	1985.01.12	1985.03.16	061-801-0320	061-801-0300	061-801-0310	061-801-0398	58606	전라남도 목포시 영산로692번길 12-7 (석현동, 목포인성학교)	mpinsung.sc.jne.kr/mpinsung_sc
	사립	소림학교	지적장애	임명숙	1979.04.02	1980.03.04	061-462-5533	061-462-5531	061-462-5532	061-462-5535	58464	전라남도 영암군 삼호읍 저두길 65-7 (삼호읍, 소림학교)	sorim.sc.jne.kr/sorim_sc
	사립	함평영화학교	지적장애	박상래	1984.11.05	1985.03.19	061-323-9888	061-323-9887	061-323-9889	061-323-9779	57135	전라남도 함평군 함평읍 한나리길 10-25 (함평읍, 함평영화학교)	yh.sc.jne.kr/yh_sc
경북	공립	경산자인학교	지적장애	이규만	2010.07.21	2013.09.01	053-859-5601	053-859-5900	053-859-5600	053-856-4200	38574	경상북도 경산시 자인면 원호로 156길 83 (자인면, 경산자인학교)	school.gyo6.net/gsjain
	공립	경희학교	지적장애	김하경	1982.12.11	1983.03.25	054-749-1543	054-749-1542	054-749-1541	054-624-1541	38110	경상북도 경주시 초당길15번길 15 (동천동, 경희학교)	school.gyo6.net/gyeonghui
	공립	상희학교	지적장애	김주남	1986.06.09	1986.09.01	054-534-8793	054-534-8790	054-534-8791	054-535-5260	37211	경상북도 상주시 상서문1길 99 (남성동, 상희학교)	school.gyo6.net/sangheesc
	사립	경북영광학교	지적장애	강진순	1983.12.30	1984.03.20	054-331-6502	054-331-6507	054-331-6501	054-331-6505	38909	경상북도 영천시 북안면 신평탑골길 4 (북안면, 경북영광학교)	school.gyo6.net/kbyk
	사립	구미혜당학교	지적장애	박현숙	1985.01.29	1985.03.25	054-455-1729	054-455-1727	054-455-1728	054-452-3114	39192	경상북도 구미시 선산대로 129-1 (자산동, 구미혜당학교)	school.gyo6.net/hyedangsc
	사립	안동영명학교	지적장애	이관희	1971.12.15	1972.03.16	054-841-9203	054-841-8200	054-841-8201	054-841-9663	36614	경상북도 안동시 북후면 산악길 12 (북후면, 안동영명학교)	school.gyo6.net/andongsc
	사립	포항영도학교	지적장애	김재규	1988.11.18	1989.03.10	054-248-5372	054-248-5371	054-248-5370	054-248-5374	37642	경상북도 포항시 북구 소티재로 133 (우현동, 포항영도학교)	school.gyo6.net/phmd
	사립	안동진명학교	정서장애	손진혁	1966.12.05	1967.03.03	054-852-3280	054-852-3282	054-854-4301	054-854-2638	36654	경상북도 안동시 평화7길 33 (평화동, 안동진명학교)	school.gyo6.net/adjm
	공립	거창나래학교	지적장애	송미진	2018.12.27	2019.03.01	055-808-8302	055-808-8300	055-808-8301	055-808-8305	50109	경상남도 거창군 마리면 송림길 52 (마리면, 거창나래학교)	gcnarae-s.gne.go.kr
경남	공립	경남혜림학교	지적장애	손영숙	1969.03.01	1969.03.19	055-290-4301	055-290-4200	055-290-4300	055-292-1208	51208	경상남도 창원시 마산회원구 합성북2길 48 (합성동, 경남혜림학교)	hyerim-s.gne.go.kr
	공립	김해은혜학교	지적장애	박미정	2002.05.01	2002.09.01	055-324-5526	055-324-5488	055-324-5540	055-324-5306	51010	경상남도 김해시 화목로 180 (화목동, 김해은혜학교)	eunhye-s.gne.go.kr
	공립	밀양아리솔학교	지적장애	정승욱	2021.12.30	2022.03.01	055-391-2310	055-391-2300	055-391-2315	055-391-2320	50455	경상남도 밀양시 초동면 성만읍전로 25 (초동면, 밀양아리솔학교)	arisol-s.gne.go.kr
	공립	양산희망학교	지적장애	박현욱	2010.12.30	2011.03.01	055-374-4219	055-374-4211	055-374-3710	055-374-3712	50579	경상남도 양산시 상북면 충렬로 993-25 (상북면, 양산희망학교)	huimang-s.gne.go.kr
	공립	의령은광학교	지적장애	시옥순	1996.02.05	1996.03.01	055-572-8437	055-572-8436	055-572-8435	055-572-8439	52133	경상남도 의령군 가례면 홍의로 236 (가례면, 의령은광학교)	eungwang-s.gne.go.kr
	공립	진주혜광학교	지적장애	박영식	1981.01.29	1981.03.01	055-760-5104	055-761-6673	055-760-5110	055-761-7527	52834	경상남도 진주시 문산읍 월아산로1048번길 36 (문산읍, 진주혜광학교)	hyegwang-s.gne.go.kr
	공립	창원천광학교	지적장애	함영희	1985.01.31	1985.06.01	055-261-3097	055-283-3097	055-283-2997	055-283-3155	51500	경상남도 창원시 성산구 원이대로878번길 20 (가음동, 창원천광학교)	cheongwang-s.gne.go.kr
	공립	통영참포학교	지적장애	박용학	2007.04.08	2008.03.01	055-646-9895	055-645-7707	055-646-9896	055-646-9808	53003	경상남도 통영시 도산면 도산일주로 1705 (도산면, 통영참포학교)	tjampo-s.gne.go.kr
	사립	거제애광학교	지적장애	강옥희	1979.12.29	1980.03.01	055-681-0125	055-681-7527	055-681-7526	055-682-3380	53321	경상남도 거제시 거제대로 3063 (장승포동, 거제애광학교)	aikwang-s.gne.go.kr
	사립	창원동백학교	지적장애	이금주	2013.11.26	2014.03.01	055-223-5811	055-223-5810	055-223-2900	055-223-5812	51783	경상남도 창원시 마산합포구 구산면 반동길 370 (구산면, 창원동백학교)	dongbaek-s.gne.go.kr
	공립	서귀포온성학교	지적장애	강병관	2006.03.10	2006.05.12	064-760-8001	064-760-8030	064-760-8000	064-767-8014	63582	제주특별자치도 서귀포시 516로 447-10 (상호동, 서귀포온성학교)	school.jje.go.kr/onseong
	공립	제주영지학교	지체장애	양복만	1971.04.08	1971.04.10	064-728-1110	064-728-1100	064-728-1120	064-757-0840	63245	제주특별자치도 제주시 간월동로3길 15 (이도이동, 제주영지학교)	school.jje.go.kr/youngji
	사립	제주영송학교	지적장애	엄동빈	1987.01.30	1987.03.21	064-740-3701	064-748-2065	064-748-2064	064-747-5758	63062	제주특별자치도 제주시 애월읍 광령중길 126-3 (애월읍, 제주영송학교)	school.jje.go.kr/youngsong

Ⅷ-7. 특수교육지원센터 주소록

시도	교육청	센터명	우편번호	주소	전화번호	FAX	설치된 기관	홈페이지
서울	서울특별시강남서초교육지원청	강남서초특수교육지원센터	06341	서울특별시 강남구 양재대로55길 28 (일원동, 서울대청초등학교)	02-459-1013	02-459-1020	서울대청초등학교	sedu.sen.go.kr/gangnam/index.do
	서울특별시강동송파교육지원청	강동송파특수교육지원센터	05677	서울특별시 송파구 송파대로36길 8 (송파동, 서울중대초등학교)	02-414-2634	02-414-2635	서울중대초등학교	sedu.sen.go.kr/gangdong/index.do
	서울특별시강서양천교육지원청	강서양천특수교육지원센터	07902	서울특별시 양천구 월정로 269 (신월동)	02-2620-2400	02-2620-2419	서울특별시강서양천교육지원청	sedu.sen.go.kr/gangseo/index.do
	서울특별시남부교육지원청	남부특수교육지원센터	08321	서울특별시 구로구 남부순환로105길 218 (가리봉동, 서울영일초등학교)	02-861-2416	02-858-2416	서울영일초등학교	sedu.sen.go.kr/nambu/index.do
	서울특별시동부교육지원청	동부특수교육지원센터	02050	서울특별시 중랑구 동일로138길 27 (중화동, 서울목동초등학교)	02-433-4327	02-433-4328	서울목동초등학교	sedu.sen.go.kr/dongbu/index.do
	서울특별시동작관악교육지원청	동작관악특수교육지원센터	07066	서울특별시 동작구 신대방2길 14 (신대방동, 서울문창초등학교)	02-833-2895	02-848-6809	서울문창초등학교	sedu.sen.go.kr/dongjak/index.do
	서울특별시북부교육지원청	북부특수교육지원센터	01755	서울특별시 노원구 동일로216길 42 (상계동, 신상중학교)	02-956-1038	02-956-1042	신상중학교	sedu.sen.go.kr/bukbu/index.do
	서울특별시서부교육지원청	서부특수교육지원센터	03470	서울특별시 은평구 가좌로6길 20 (응암동, 서울응암초등학교)	02-715-0953	02-715-0957	서울응암초등학교	sedu.sen.go.kr/seobu/index.do
	서울특별시성동광진교육지원청	성동광진특수교육지원센터	04746	서울특별시 성동구 고산자로8길 6 (행당동, 서울행당초등학교)	02-2292-6411	02-2292-6444	서울행당초등학교	sedu.sen.go.kr/seongdong/index.do
	서울특별시성북강북교육지원청	성북강북특수교육지원센터	02736	서울특별시 성북구 종암로 208 (하월곡동, 송곡중학교)	02-911-1078	02-911-1079	송곡중학교	sedu.sen.go.kr/sensb/index.do
부산	서울특별시중부교육지원청	중부특수교육지원센터	04589	서울특별시 중구 다산로 170 (신당동, 서울청구초등학교)	02-2027-7900	02-2027-7929	서울청구초등학교	sedu.sen.go.kr/jungbu/index.do
	부산광역시교육청	부산특수교육지원센터	47185	부산광역시 부산진구 신천대로263번길 44 (부암동)	051-605-3721	051-605-3729	부산광역시교육청	www.pen.go.kr
	부산광역시남부교육지원청	남부특수교육지원센터	48452	부산광역시 남구 못골로 29 (대연동)	051-640-0248	051-640-0280	부산광역시남부교육지원청	nambu.pen.go.kr
	부산광역시동래교육지원청	동래특수교육지원센터	47750	부산광역시 동래구 총렬사로67번길 56 3층 (명장동, 부산맹학교)	051-935-4289	070-4344-8812	부산맹학교	dongnae.pen.go.kr
	부산광역시북부교육지원청	북부특수교육지원센터	46637	부산광역시 북구 백양대로1016번다길 44 (구포동)	051-330-1266	051-330-1235	부산광역시북부교육지원청	bukbu.pen.go.kr
	부산광역시서부교육지원청	서부특수교육지원센터	49207	부산광역시 서구 꽃마루로 33 (서대신동3가)	051-250-0428	051-248-0310	부산광역시서부교육지원청	seobu.pen.go.kr
	부산광역시해운대교육지원청	해운대특수교육지원센터	48078	부산광역시 해운대구 세실로 137 (좌동)	051-709-0476	051-709-0470	부산광역시해운대교육지원청	haeundae.pen.go.kr
대구	대구광역시교육청	대구특수교육원	42607	대구광역시 달서구 새방로 62 (용산동, 대구세명학교)	053-231-3955	053-581-3968	대구세명학교	www.dge.go.kr
	대구광역시남부교육지원청	남부특수교육지원센터	42638	대구광역시 달서구 죽전길 127 (죽전동, 대구죽전초등학교)	053-234-0162	053-521-7565	대구죽전초등학교	www.dge.go.kr/dgnbe
	대구광역시달성교육지원청	달성특수교육지원센터	42962	대구광역시 달성군 화원읍 비슬로 2580 (화원읍, 대구화원초등학교)	053-235-0040	053-635-8004	대구화원초등학교	www.dge.go.kr/dgdse
	대구광역시동부교육지원청	동부특수교육지원센터	42257	대구광역시 수성구 고산로 51 (노변동, 대구청림초등학교)	053-232-0046	053-427-2048	대구청림초등학교	www.dge.go.kr/dgdbе
	대구광역시서부교육지원청	서부특수교육지원센터	41569	대구광역시 북구 경대로 21 (대현동, 대구신암초등학교)	053-233-0047	053-951-9273	대구신암초등학교	www.dge.go.kr/dgsbe
	대구광역시군위교육지원청	군위특수교육지원센터	43113	대구광역시 군위읍 군위읍 군청로 204 (군위읍)	054-380-4222	054-383-3053	대구광역시군위교육지원청	www.dge.go.kr/dggwe
인천	인천광역시교육청	인천특수교육지원센터	21031	인천광역시 계양구 임학서로 15 (계산동, 인천안산초등학교)	032-547-8554	032-320-6680	인천안산초등학교	www.ice.go.kr/iss
	인천광역시강화교육지원청	강화특수교육지원센터	23031	인천광역시 강화읍 강화읍 동문안길20번길 16 (강화읍, 강화교육청미래교육지원센터)	032-930-7803	032-934-9890	인천광역시강화교육지원청	ganghwa.ice.go.kr
	인천광역시남부교육지원청	남부특수교육지원센터	22228	인천광역시 미추홀구 인주대로470번길 20 (주안동, 제물포여자중학교)	032-627-1270	032-763-5535	제물포여자중학교	nambu.ice.go.kr
	인천광역시동부교육지원청	동부특수교육지원센터	21933	인천광역시 연수구 새말로 153 (연수동, 인천중앙초등학교)	032-455-4600	032-438-6234	인천중앙초등학교	dongbu.ice.go.kr
	인천광역시북부교육지원청	북부특수교육지원센터	21359	인천광역시 부평구 부평대로88번길 19 (부평동, 인천부평동초등학교)	032-507-5059	032-507-5057	인천부평동초등학교	bukbu.ice.go.kr
	인천광역시서부교육지원청	서부특수교육지원센터	22704	인천광역시 서구 송학로599번길 45 (검암동, 검암초등학교)	032-568-8095	032-568-8094	인천검암초등학교	seobu.ice.go.kr

Ⅷ-7. 특수교육지원센터 주소록

시도	교육청	센터명	우편번호	주소	전화번호	FAX	설치된 기관	홈페이지
광주	광주광역시교육청	광주광역시특수교육지원센터	62252	광주광역시 광산구 왕버들로322번길 6 (산창동)	062-717-6800	062-951-8429	광주광역시교육청	sesc.gen.go.kr
	광주광역시동부교육지원청	동부특수교육지원센터	61212	광주광역시 북구 서양로 111 (중흥동)	062-605-5536	062-605-5539	광주광역시동부교육지원청	dongbu.gen.go.kr
	광주광역시서부교육지원청	서부특수교육지원센터	61946	광주광역시 서구 상무병영로 98 (치평동)	062-600-9631	062-600-9635	광주광역시서부교육지원청	seobu.gen.go.kr
대전	대전광역시교육청	대전시청각장애허수교육지원센터	34680	대전광역시 동구 은어송로 95 (가오동)	042-280-3673	042-285-5010	대전맹학교	blsc.djsch.kr
	대전광역시교육청	대전특수교육원	34558	대전광역시 동구 동산초교로 16 (홍도동)	042-610-1000	042-639-6901	대전특수교육원	sp.dje.go.kr
	대전광역시동부교육지원청	대전송촌특수교육지원센터	34404	대전광역시 대덕구 동춘당로54번길 35 (송촌동)	042-672-1027	042-672-1017	대전송촌초등학교	djdb.go.kr
	대전광역시동부교육지원청	대전동부특수교육지원센터	35017	대전광역시 중구 문화로234번길 34 (문화동)	042-229-1154	042-229-1159	대전광역시동부교육지원청	djdb.go.kr
	대전광역시서부교육지원청	대전서부특수교육지원센터	35211	대전광역시 서구 갈마역로 139 (월평동)	042-471-0344	042-471-0346	대전성천초등학교	djsbe.go.kr
울산	울산광역시교육청	울산특수교육지원센터	44936	울산광역시 울주군 언암읍 언암로 594 (언암읍)	052-255-6601	052-262-9669	울산광역시교육청	use.go.kr/special
	울산광역시강남교육지원청	강남특수교육지원센터	44689	울산광역시 남구 동질로91번길 34 (신정3동)	052-227-6604	052-227-6602	울산광역시강남교육지원청	use.go.kr/special
	울산광역시강북교육지원청	강북특수교육지원센터	44238	울산광역시 북구 산업로 1015 (연암동)	052-219-5790	052-219-5657	울산광역시강북교육지원청	use.go.kr/special
세종	세종특별자치시교육청	세종특별자치시특수교육지원센터	30150	세종특별자치시 한누리대로 2165 , A동 407호 (보람동, 호려울마을7단지 그린생활시설)	044-320-5100	044-320-5119	세종특별자치시교육청	www.sje.go.kr/special
경기	경기도교육청	경기도특수교육지원센터	11759	경기도 의정부시 동일로 700 (금오동, 경기도교육청북부청사)	031-820-0787	031-820-0786	경기도교육청	www.goe.go.kr
	경기도가평교육지원청	가평특수교육지원센터	12417	경기도 가평군 가평읍 향교로 17 (가평읍)	031-580-5124	031-582-9978	경기도가평교육지원청	www.goego.kr
	경기도고양교육지원청	고양특수교육지원센터	10241	경기도 고양시 일산서구 일현로 97-8, 4층 (탄현동)	031-929-8700	031-989-8738	경기도고양교육지원청	www.goegy.kr
	경기도광명교육지원청	광명특수교육지원센터	14268	경기도 광명시 광명로 866-9 (광명동, 광명남초등학교)	02-2615-9654	02-2615-9679	광명남초등학교	www.goegm.kr
	경기도광주하남교육지원청	광주하남특수교육지원센터	12739	경기도 광주시 광주대로 178 (송정동, 광주하남교육지원청)	031-280-7267	031-280-7292	경기도광주하남교육지원청	www.goegh.kr
	경기도군포의왕교육지원청	군포의왕특수교육지원센터	15853	경기도 군포시 교산로151번길 26-24 (당정동, 당정초등학교)	031-455-5034	031-455-5039	당정초등학교	www.goegu.kr
	경기도김포교육지원청	김포특수교육지원센터	10073	경기도 김포시 김포한강11로 342 (운양동, 경기도김포교육지원청)	031-980-1280	031-997-1978	경기도김포교육지원청	www.gpoe.kr
	경기도구리남양주교육지원청	구리남양주특수교육지원센터(1센터)	12284	경기도 남양주시 경춘로 520 (다산동)	031-550-6302	031-566-1271	경기도구리남양주교육지원청	www.goegn.kr
	경기도구리남양주교육지원청	구리남양주특수교육지원센터(2센터)	12047	경기도 남양주시 오남읍 양지로 261-31 (오남읍, 양오중학교)	070-4345-7349	070-4009-2636	양오중학교	www.goegn.kr
	경기도동두천양주교육지원청	동두천양주특수교육지원센터	11440	경기도 양주시 평화로1489번길 29 (덕계동, 덕계초등학교)	031-864-0255	031-864-0253	덕계초등학교	www.goedy.kr
	경기도부천교육지원청	부천특수교육지원센터	14537	경기도 부천시 석천로209번길 40 (중동, 부광초등학교)	070-7096-7470	032-326-7469	부광초등학교	www.goebc.kr
	경기도성남교육지원청	성남특수교육지원센터	13387	경기도 성남시 중원구 원터로 25 (하대원동, 검단초등학교)	031-758-4860	031-758-4863	검단초등학교	www.goesn.kr
	경기도수원교육지원청	수원특수교육지원센터	16697	경기도 수원시 영통구 영통로 316 (영통동, 영통중학교)	070-4486-9170	031-202-2060	영통중학교	www.goesw.kr
	경기도안산교육지원청	안산특수교육지원센터	15582	경기도 안산시 상록구 석호공원로5길 8 (사동)	031-8085-3930	031-487-3930	경기도안산교육지원청	www.goeas.kr
	경기도안성교육지원청	안성특수교육지원센터	17580	경기도 안성시 백성2길 59 (금산동, 경기공유학교 안성캠퍼스)	031-8056-5400	031-8056-5499	경기공유학교 안성캠퍼스	www.goean.kr
	경기도안양파천교육지원청	안양파천특수교육지원센터	14085	경기도 안양시 만안구 전파로 27 (인양동, 덕천초등학교)	031-443-6945	031-443-6946	덕천초등학교	www.goeay.kr
	경기도양평교육지원청	양평특수교육지원센터	12554	경기도 양평군 양평읍 양근강변길 126 (양평읍)	031-770-5620	031-770-5296	경기도양평교육지원청	www.goeyp.kr

Ⅷ-7. 특수교육지원센터 주소록

시도	교육청	센터명	우편번호	주소	전화번호	FAX	설치된 기관	홈페이지
경기도	경기도여주교육지원청	여주특수교육지원센터	12620	경기도 여주시 청심로 181 (상동)	031-880-2360	031-886-8483	경기도여주교육지원청	www.goeyj.kr
	경기도연천교육지원청	연천특수교육지원센터	11013	경기도 연천군 연천읍 연천로 356-1, 별관 1층 (연천읍)	031-839-0135	031-834-3519	경기도연천교육지원청	www.goeyc.kr
	경기도용인교육지원청	용인특수교육지원센터	16994	경기도 용인시 기흥구 여정로 62-25 (상하동, 지석초등학교)	031-334-7552	031-334-7558	지석초등학교	www.goeyi.kr
	경기도의정부교육지원청	의정부특수교육지원센터	11686	경기도 의정부시 가능로135번길 20 (의정부동, 배영초등학교)	031-847-4685	031-847-4686	배영초등학교	www.goeujb.kr
	경기도이천교육지원청	이천특수교육지원센터	17353	경기도 이천시 이섭대천로1311번길 18 (증포동)	031-645-1661	031-638-9348	경기도이천교육지원청	www.goec.kr
	경기도파주교육지원청	파주특수교육지원센터	10865	경기도 파주시 교하로1290번길 38 (다율동)	031-869-8450	031-945-7995	경기도파주교육지원청	www.goepj.kr
	경기도평택교육지원청	평택특수교육지원센터	17922	경기도 평택시 원평로 21 (군문동, 군문초등학교)	031-618-0682	031-618-0689	군문초등학교	www.goepi.kr
	경기도포천교육지원청	포천특수교육지원센터	11154	경기도 포천시 군내면 호국로 1520 마흘나래관(별관) 1층 (군내면)	031-530-0130	031-8089-8189	경기도포천교육지원청	www.goepc.kr
	경기도화성오산교육지원청	화성오산특수교육지원센터	18129	경기도 오산시 성화대로 43 (오산동, 성산초등학교)	031-377-4329	031-371-0795	성산초등학교	www.goehs.kr
	경기도시흥교육지원청	시흥특수교육지원센터	14904	경기도 시흥시 호현로27번길 14 (신천동, 소래초등학교)	070-7097-1690	031-312-9860	소래초등학교	www.goesh.kr
강원	강원특별자치도교육청	강원특수교육지원센터	24223	강원특별자치도 춘천시 영서로 2854 (사농동)	033-258-5392	033-258-5369	강원특별자치도교육청	gwe.go.kr
	강원특별자치도강릉교육지원청	강릉특수교육지원센터	25592	강원특별자치도 강릉시 노암동길 39 (노암동)	033-640-1299	033-640-1278	강원특별자치도강릉교육지원청	gwgned.gwe.go.kr
	강원특별자치도고성교육지원청	고성특수교육지원센터	24735	강원특별자치도 고성군 간성읍 간성로 80 (거진읍, 강원 고성교육지원청 초계학행수련장)	033-681-9620	033-681-4216	강원특별자치도고성교육지원청	gwgsed.gwe.go.kr
	강원특별자치도동해교육지원청	동해특수교육지원센터	25754	강원특별자치도 동해시 천곡로 117 (간성읍, 천곡동)	033-530-3036	033-530-3008	강원특별자치도동해교육지원청	kwthe.gwe.go.kr
	강원특별자치도삼척교육지원청	삼척특수교육지원센터	25924	강원특별자치도 삼척시 청석로33길 32 (교동)	033-570-5126	033-572-7803	강원특별자치도삼척교육지원청	sce.gwe.go.kr
	강원특별자치도속초양양교육지원청	속초양양특수교육지원센터	24845	강원특별자치도 속초시 미시령로 3366 (교동)	033-639-6032	033-639-6049	강원특별자치도속초양양교육지원청	gwsyed.gwe.go.kr
	강원특별자치도양구교육지원청	양구특수교육지원센터	24522	강원특별자치도 양구군 양구읍 관공서로 32 (양구읍)	033-480-1466	033-480-1416	강원특별자치도양구교육지원청	gwyged.gwe.go.kr
	강원특별자치도영월교육지원청	영월특수교육지원센터	26239	강원특별자치도 영월군 영월읍 영월로 1892 (영월읍)	033-370-1163	033-370-1188	강원특별자치도영월교육지원청	gwywed.gwe.go.kr
	강원특별자치도원주교육지원청	원주특수교육지원센터	26440	강원특별자치도 원주시 단구로 151 (명륜동)	033-760-5646	033-760-5650	강원특별자치도원주교육지원청	gwwjed.gwe.go.kr
	강원특별자치도인제교육지원청	인제특수교육지원센터	24631	강원특별자치도 인제군 인제읍 인제로 193 (인제읍)	033-460-1083	033-460-1058	강원특별자치도인제교육지원청	gwiwed.gwe.go.kr
	강원특별자치도정선교육지원청	정선특수교육지원센터	26129	강원특별자치도 정선군 정선읍 비봉로 41 (정선읍)	033-560-8117	033-562-5873	강원특별자치도정선교육지원청	gwjsed.gwe.go.kr
	강원특별자치도철원교육지원청	철원특수교육지원센터	24036	강원특별자치도 철원군 갈말읍 명성로139번길 47 (갈말읍)	033-450-1062	033-450-1055	강원특별자치도철원교육지원청	gwcwed.gwe.go.kr
	강원특별자치도춘천교육지원청	춘천특수교육지원센터	24355	강원특별자치도 춘천시 춘천로145번길 18 (효자동)	033-259-1690	033-259-1696	강원특별자치도춘천교육지원청	gwccce.gwe.go.kr
	강원특별자치도태백교육지원청	태백특수교육지원센터	26047	강원특별자치도 태백시 하장성1길 14 (장성동)	033-580-5593	033-581-5548	강원특별자치도태백교육지원청	kwfbe.gwe.go.kr
	강원특별자치도평창교육지원청	평창특수교육지원센터	25375	강원특별자치도 평창군 평창읍 노성로 193-9 (평창읍)	033-330-1797	033-334-2618	강원특별자치도평창교육지원청	gwpce.gwe.go.kr
	강원특별자치도홍천교육지원청	홍천특수교육지원센터	25134	강원특별자치도 홍천군 홍천읍 꽃미로 95 (홍천읍)	033-430-1119	033-430-1107	강원특별자치도홍천교육지원청	gwhce.gwe.go.kr
	강원특별자치도화천교육지원청	화천특수교육지원센터	24121	강원특별자치도 화천군 화천읍 상승로 19 (화천읍)	033-440-1557	033-442-3275	강원특별자치도화천교육지원청	gwhced.gwe.go.kr
	강원특별자치도횡성교육지원청	횡성특수교육지원센터	25237	강원특별자치도 횡성군 횡성읍 한우로242번길 9 (횡성읍)	033-340-0333	033-343-3654	강원특별자치도횡성교육지원청	gwhsed.gwe.go.kr

VIII-7. 특수교육지원센터 주소록

시도	교육청	센터명	우편번호	주소	전화번호	FAX	설치된 기관	홈페이지
충북	충청북도교육청	충청북도특수교육원	28128	충청북도 청주시 청원구 오창읍 두릉유리로 1375 (오창읍)	043-219-6100	043-218-9495	충청북도특수교육원	sp.cbe.go.kr
	충청북도괴산증평교육지원청	괴산증평특수교육지원센터	28034	충청북도 괴산군 괴산읍 읍내로3길 23 (괴산읍)	043-830-5024	043-830-5086	충청북도괴산증평교육지원청	www.cbgie.go.kr
	충청북도단양교육지원청	단양특수교육지원센터	27010	충청북도 단양군 단양읍 중앙로 15 (단양읍)	043-420-6120	043-420-6198	충청북도단양교육지원청	www.cbbye.go.kr
	충청북도보은교육지원청	보은특수교육지원센터	28952	충청북도 보은군 보은읍 장신로 31 (보은읍)	043-540-5591	043-542-5479	충청북도보은교육지원청	www.cbbee.go.kr
	충청북도영동교육지원청	영동특수교육지원센터	29149	충청북도 영동군 영동읍 학산영동로 1220 (영동읍)	043-740-7760	043-740-7769	충청북도영동교육지원청	www.cbyde.go.kr
	충청북도옥천교육지원청	옥천특수교육지원센터	29032	충청북도 옥천군 옥천읍 삼양로 79 (옥천읍)	043-730-4390	043-731-5064	충청북도옥천교육지원청	www.cbcoe.go.kr
	충청북도음성교육지원청	음성특수교육지원센터	27636	충청북도 음성군 금왕읍 금석로 63-2 (금왕읍)	043-871-5030	043-883-5377	충청북도음성교육지원청	www.cbuse.go.kr
	충청북도제천교육지원청	제천특수교육지원센터	27154	충청북도 제천시 청전대로1길 7 (청전동)	043-640-6840	043-652-0553	충청북도제천교육지원청	www.cbjche.go.kr
	충청북도진천교육지원청	진천특수교육지원센터	27832	충청북도 진천군 진천읍 상산로 48 (진천읍)	043-530-5332	043-532-0324	충청북도진천교육지원청	www.cbjce.go.kr
	충청북도청주교육지원청	청주특수교육지원센터	28655	충청북도 청주시 서원구 무심서로 485 (사직동)	043-270-5810	043-270-5849	충청북도청주교육지원청	www.cbcoe.go.kr
	충청북도충주교육지원청	충주특수교육지원센터	27367	충청북도 충주시 봉현로 170 (교현동)	043-850-0681	043-848-0665	충청북도충주교육지원청	www.cbchje.go.kr
충남	충청남도교육청	충청남도특수교육지원센터	32255	충청남도 홍성군 홍북읍 선화로 22 (홍북읍)	041-640-7244	041-631-7961	충청남도교육청	www.cne.go.kr
	충청남도공주교육지원청	공주특수교육지원센터	32536	충청남도 공주시 왕릉로 115 (금성동)	041-850-2680	041-852-7874	충청남도공주교육지원청	www.cngje.go.kr
	충청남도금산교육지원청	금산특수교육지원센터	32741	충청남도 금산군 금산읍 인삼로 14 (금산읍)	041-750-8846	041-754-2819	충청남도금산교육지원청	www.cngse.go.kr
	충청남도논산계룡교육지원청	논산계룡특수교육지원센터	32974	충청남도 논산시 관죽로 253 (취암동)	041-730-9305	041-730-7129	충청남도논산계룡교육지원청	www.cnnse.go.kr
	충청남도부여교육지원청	부여특수교육지원센터	33160	충청남도 부여군 부여읍 금성로 150 (부여읍)	041-835-1160	041-835-1170	충청남도부여교육지원청	www.cnbye.go.kr
	충청남도아산교육지원청	아산특수교육지원센터	31503	충청남도 아산시 문화로 53 (실목동)	041-539-2457	041-545-0214	충청남도아산교육지원청	www.cnased.go.kr
	충청남도예산교육지원청	예산특수교육지원센터	32430	충청남도 예산군 예산읍 역전로126번길 14 (예산읍)	041-330-3653	041-334-2961	충청남도예산교육지원청	www.cnyse.go.kr
	충청남도천안교육지원청	천안특수교육지원센터	31169	충청남도 천안시 서북구 광장로 239 (불당동)	041-529-0562	041-552-9229	충청남도천안교육지원청	www.cncae.go.kr
	충청남도청양교육지원청	청양특수교육지원센터	33324	충청남도 청양군 청양읍 중앙로 12길 19 (청양읍)	041-944-0031	041-944-0710	충청남도청양교육지원청	www.cncyed.go.kr
	충청남도당진교육지원청	당진특수교육지원센터	31778	충청남도 당진시 남부로 186 (대덕동)	041-351-2511	041-351-2589	충청남도당진교육지원청	www.cndje.go.kr
	충청남도서산교육지원청	서산특수교육지원센터	31970	충청남도 서산시 문화로 112 (읍내동)	041-660-0336	041-660-0319	충청남도서산교육지원청	www.cnsded.go.kr
	충청남도서천교육지원청	서천특수교육지원센터	33642	충청남도 서천군 서천읍 서천로 105 (서천읍)	041-950-6099	041-953-7911	충청남도서천교육지원청	www.cnsce.go.kr
	충청남도보령교육지원청	보령특수교육지원센터	33475	충청남도 보령시 보령남로 39 (명천동)	041-934-0920	041-936-0920	한내초등학교	www.cnbre.go.kr
	충청남도태안교육지원청	태안특수교육지원센터	32142	충청남도 태안군 태안읍 원이로 28 (태안읍)	041-670-8160	041-675-6071	충청남도태안교육지원청	www.cntae.go.kr
	충청남도홍성교육지원청	홍성특수교육지원센터	32232	충청남도 홍성군 홍성읍 의사로 22번길 19 (홍성읍)	041-640-8810	041-634-9945	충청남도홍성교육지원청	www.cnhsed.go.kr
전북	전북특별자치도교육청	전라북도특수교육지원센터	55065	전북특별자치도 전주시 완산구 홍산로 111 (효자동2가)	063-239-3354	063-220-9410	전북특별자치도교육청	www.jbe.go.kr/special
	전북특별자치도고창교육지원청	고창특수교육지원센터	56432	전북특별자치도 고창군 고창읍 중앙로 258 (고창읍)	063-560-1684	063-561-5835	전북특별자치도고창교육지원청	office.jbedu.kr/gce
	전북특별자치도군산교육지원청	군산특수교육지원센터	54080	전북특별자치도 군산시 조촌로 22 (조촌동)	063-451-7950	063-451-7993	전북특별자치도군산교육지원청	office.jbedu.kr/jbgse-special

Ⅷ-7. 특수교육지원센터 주소록

시도	교육청	센터명	우편번호	주소	전화번호	FAX	설치된 기관	홈페이지
	전북특별자치도김제교육지원청	김제특수교육지원센터	54380	전북특별자치도 김제시 오촌북로 70 (오촌동)	063-540-2591	063-540-2570	전북특별자치도김제교육지원청	office.jbedu.kr/jbgje
	전북특별자치도남원교육지원청	남원특수교육지원센터	55764	전북특별자치도 남원시 남문로 373 (왕정동)	063-620-7881	063-633-7880	전북특별자치도남원교육지원청	office.jbedu.kr/jbnwe
	전북특별자치도무주교육지원청	무주특수교육지원센터	55518	전북특별자치도 무주군 무주읍 단천로5길 22 (무주읍)	063-320-5233	063-324-0361	전북특별자치도무주교육지원청	office.jbedu.kr/jbmje
	전북특별자치도부안교육지원청	부안특수교육지원센터	56314	전북특별자치도 부안군 부안읍 매창로 113 (부안읍)	063-580-7419	063-584-7443	전북특별자치도부안교육지원청	office.jbedu.kr/jbbae
	전북특별자치도순창교육지원청	순창특수교육지원센터	56034	전북특별자치도 순창군 순창읍 창류로 383 (순창읍)	063-653-9255	063-653-1360	전북특별자치도순창교육지원청	office.jbedu.kr/jbsce
	전북특별자치도완주교육지원청	완주특수교육지원센터	55352	전북특별자치도 완주군 용진읍 지암로 65 (용진읍)	063-270-7606	063-270-7638	전북특별자치도완주교육지원청	office.jbedu.kr/jbwje
	전북특별자치도익산교육지원청	익산특수교육지원센터	54592	전북특별자치도 익산시 인북로 175 (남중동)	063-831-8681	063-834-0181	전북특별자치도익산교육지원청	office.jbedu.kr/jssedu
	전북특별자치도임실교육지원청	임실특수교육지원센터	55925	전북특별자치도 임실군 임실읍 봉황로 247 (임실읍)	063-640-3565	063-643-2724	전북특별자치도임실교육지원청	office.jbedu.kr/jbime
	전북특별자치도장수교육지원청	장수특수교육지원센터	55630	전북특별자치도 장수군 장수읍 호비로 50 (장수읍)	063-350-5287	063-351-2718	전북특별자치도장수교육지원청	office.jbedu.kr/jbjse
	전북특별자치도전주교육지원청	전주특수교육지원센터	54997	전북특별자치도 전주시 완산구 대동로 33 (태평동)	063-276-6056	063-276-6058	전주초등학교	school.jbedu.kr/jeonjusedu
	전북특별자치도정읍교육지원청	정읍특수교육지원센터	56188	전북특별자치도 정읍시 충정로 93 (상동)	063-530-3037	063-530-3095	전북특별자치도정읍교육지원청	office.jbedu.kr/jbjue
	전북특별자치도진안교육지원청	진안특수교육지원센터	55422	전북특별자치도 진안군 진안읍 학천별길 47 (진안읍)	063-430-6287	063-432-6337	전북특별자치도진안교육지원청	office.jbedu.kr/jbjae
전남	전라남도교육청	전라남도특수교육지원센터	57146	전라남도 함평군 함평읍 학동로 546 (함평읍)	061-956-8181	061-956-8180	전라남도교육청	www.jne.go.kr
	전라남도강진교육지원청	강진특수교육지원센터	59239	전라남도 강진군 강진읍 금릉6길 8 (강진읍)	061-430-1526	061-432-9337	전라남도강진교육지원청	gjed.jne.go.kr
	전라남도고흥교육지원청	고흥특수교육지원센터	59542	전라남도 고흥군 고흥읍 백련장전길 36 (고흥읍)	061-830-2087	061-835-1019	전라남도고흥교육지원청	ghed.jne.go.kr
	전라남도곡성교육지원청	곡성특수교육지원센터	57541	전라남도 곡성군 곡성읍 군청로 13 (곡성읍)	061-362-0850	061-362-0860	전라남도곡성교육지원청	gsed.jne.go.kr
	전라남도광양교육지원청	광양특수교육지원센터	57753	전라남도 광양시 광양읍 숲샘길 29 (광양읍)	061-761-3012	061-761-6012	광양서초등학교	gyed.jne.go.kr
	전라남도구례교육지원청	구례특수교육지원센터	57653	전라남도 구례군 구례읍 구례2길 21 (구례읍)	061-780-6645	061-782-8035	전라남도구례교육지원청	kred.jne.go.kr
	전라남도나주교육지원청	나주특수교육지원센터	58263	전라남도 나주시 완산천길 15 (송월동)	061-330-0116	061-330-0135	전라남도나주교육지원청	njed.jne.go.kr
	전라남도담양교육지원청	담양특수교육지원센터	57364	전라남도 담양군 담양읍 신성길 2-8 (담양읍)	061-380-8118	061-380-8195	전라남도담양교육지원청	dyed.jne.go.kr
	전라남도목포교육지원청	목포특수교육지원센터	58695	전라남도 목포시 교육로 5 (상동)	061-280-6481	061-282-7329	전라남도목포교육지원청	mped.jne.go.kr
	전라남도무안교육지원청	무안특수교육지원센터	58521	전라남도 무안군 무안읍 승달로 63 (무안읍)	061-450-7025	061-454-7811	전라남도무안교육지원청	maed.jne.go.kr
	전라남도보성교육지원청	보성특수교육지원센터	59455	전라남도 보성군 보성읍 새싹길 54-15 (보성읍, 3보향교육이음터)	061-850-6431	061-852-4648	전라남도보성교육지원청	bsed.jne.go.kr
	전라남도순천교육지원청	순천특수교육지원센터	57990	전라남도 순천시 연향변영길 11 (연향동)	061-727-5512	061-727-5515	순천연향초등학교	sced.jne.go.kr
	전라남도신안교육지원청	신안특수교육지원센터	58754	전라남도 목포시 해안로165번길 25 (중동2가)	061-240-3617	061-245-3190	전라남도신안교육지원청	saed.jne.go.kr
	전라남도여수교육지원청	여수특수교육지원센터	59742	전라남도 여수시 관문동1길 39 (관문동)	061-690-0810	061-690-0879	전라남도여수교육지원청	ysed.jne.go.kr
	전라남도영광교육지원청	영광특수교육지원센터	57051	전라남도 영광군 영광읍 중앙로 204 (영광읍)	061-350-6685	061-350-6687	전라남도영광교육지원청	yged.jne.go.kr
	전라남도영암교육지원청	영암특수교육지원센터	58414	전라남도 영암군 영암읍 월출로 84 (영암읍)	061-470-4190	061-473-0335	전라남도영암교육지원청	yaed.jne.go.kr
	전라남도완도교육지원청	완도특수교육지원센터	59113	전라남도 완도군 완도읍 개포로114번길 30-12 (완도읍)	061-550-0515	061-554-0424	전라남도완도교육지원청	wded.jne.go.kr

Ⅷ-7. 특수교육지원센터 주소록

시도	교육청	센터명	우편번호	주소	전화번호	FAX	설치된 기관	홈페이지
	전라남도장성교육지원청	장성특수교육지원센터	57216	전라남도 장성군 장성읍 방울샘길 22 (장성읍)	061-390-6132	061-393-1800	전라남도장성교육지원청	jsed.jne.go.kr
	전라남도장흥교육지원청	장흥특수교육지원센터	59320	전라남도 장흥군 장흥읍 동교로 64-17 (장흥읍)	061-860-1284	061-867-1337	전라남도장흥교육지원청	jhed.jne.go.kr
	전라남도진도교육지원청	진도특수교육지원센터	58926	전라남도 진도군 진도읍 달동네길 12 (진도읍)	061-540-5145	061-543-0009	전라남도진도교육지원청	jdad.jne.go.kr
	전라남도함평교육지원청	함평특수교육지원센터	57146	전라남도 함평군 함평읍 영수길 273-17 (함평읍)	061-320-6645	061-324-1655	전라남도함평교육지원청	hped.jne.go.kr
	전라남도해남교육지원청	해남특수교육지원센터	59038	전라남도 해남군 해남읍 교육청길 50 (해남읍)	061-530-1106	061-530-1104	전라남도해남교육지원청	hned.jne.go.kr
	전라남도화순교육지원청	화순특수교육지원센터	58112	전라남도 화순군 화순읍 진각로 159 (화순읍)	061-370-7156	061-370-7103	전라남도화순교육지원청	hsed.jne.go.kr
경북	경상북도교육청	경북특수교육지원센터	36759	경상북도 안동시 풍천면 도청대로 511 (갈전리)	054-805-3275	054-805-3279	경상북도교육청	www.gbe.kr
	경상북도경산교육지원청	경산특수교육지원센터	38540	경상북도 경산시 원호로 309-6 학생교육지원관 2층 (갑제동)	053-819-7620	053-819-7629	경상북도경산교육지원청	www.gbe.kr/gs
	경상북도경주교육지원청	경주특수교육지원센터	38173	경상북도 경주시 탑리5길 31 (탑동)	054-750-8301	054-750-8399	구)오릉초등학교	www.gbe.kr/gj
	경상북도고령교육지원청	고령특수교육지원센터	40132	경상북도 고령군 대가야읍 가야금길 34 (대가야읍)	054-950-2536	054-955-3986	경상북도고령교육지원청	www.gbe.kr/grspecial
	경상북도구미교육지원청	구미특수교육지원센터	39321	경상북도 구미시 형곡동로 1-5 (형곡동)	054-453-8354	054-453-8355	형남초등학교	www.gbe.kr/gm
	경상북도김천교육지원청	김천특수교육지원센터	39625	경상북도 김천시 원곡길 8 (부곡동)	054-437-0993	054-439-2993	김천서부초등학교	www.gbe.kr/gc
	경상북도문경교육지원청	문경특수교육지원센터	36931	경상북도 문경시 호계면 태봉1길 25 (호계면)	054-550-5575	054-550-5550	경상북도문경교육지원청	www.gbe.kr/mg
	경상북도봉화교육지원청	봉화특수교육지원센터	36238	경상북도 봉화군 봉화읍 술안4길 12 (봉화읍)	054-679-1794	054-673-9536	경상북도봉화교육지원청	www.gbe.kr/bh
	경상북도상주교육지원청	상주특수교육지원센터	37161	경상북도 상주시 만산8길 26 (만산동)	054-530-2377	054-530-2383	경상북도상주교육지원청	www.gbe.kr/sje
	경상북도성주교육지원청	성주특수교육지원센터	40031	경상북도 성주군 성주읍 주산로 71-4 (성주읍)	054-930-2055	054-931-2955	경상북도성주교육지원청	www.gbe.kr/sj
	경상북도안동교육지원청	안동특수교육지원센터	36707	경상북도 안동시 영호6길 26 (육아동)	054-858-3343	054-857-8400	경상북도안동교육지원청	www.gbe.kr/ad
	경상북도영덕교육지원청	영덕특수교육지원센터	36439	경상북도 영덕군 영덕읍 읍사무소1길 32-15 (영덕읍)	054-730-8024	054-730-8005	경상북도영덕교육지원청	www.gbe.kr/yd
	경상북도영양교육지원청	영양특수교육지원센터	36542	경상북도 영양군 영양읍 영양청수로 83 (영양읍)	054-680-2271	054-680-2207	경상북도영양교육지원청	www.gbe.kr/yy
	경상북도영주교육지원청	영주특수교육지원센터	36127	경상북도 영주시 대학로71번길 19 (휴천동)	054-635-1982	054-635-1984	영주남부초등학교	www.gbe.kr/yj
	경상북도영천교육지원청	영천특수교육지원센터	38886	경상북도 영천시 천문로 253 (금노동)	054-333-3512	054-333-3519	영천초등학교	www.gbe.kr/yc
	경상북도예천교육지원청	예천특수교육지원센터	36821	경상북도 예천군 예천읍 효자로 171 (예천읍)	054-652-2092	054-652-2093	예천동부초등학교	www.gbe.kr/ycg
	경상북도울릉교육지원청	울릉특수교육지원센터	40225	경상북도 울릉군 울릉읍 악수터길 40 (울릉읍)	054-790-3026	054-791-2295	경상북도울릉교육지원청	www.gbe.kr/ul
	경상북도울진교육지원청	울진특수교육지원센터	36326	경상북도 울진군 울진읍 월변7길 17 (울진읍)	054-780-3333	054-783-4084	경상북도울진교육지원청	www.gbe.kr/uj
	경상북도익성교육지원청	익성특수교육지원센터	37342	경상북도 익성군 익성읍 구봉길 168-7 (익성읍)	054-830-1122	054-833-4465	경상북도익성교육지원청	www.gbe.kr/us
	경상북도청도교육지원청	청도특수교육지원센터	38335	경상북도 청도군 청도읍 남성현로 31 (청도읍)	054-370-1810	054-805-6296	경상북도청도교육지원청	www.gbe.kr/cd
	경상북도청송교육지원청	청송특수교육지원센터	37428	경상북도 청송군 청송읍 중앙로 229-10 (청송읍)	054-874-8031	054-874-8031	청송초등학교	www.gbe.kr/cs
	경상북도칠곡교육지원청	칠곡특수교육지원센터	39848	경상북도 칠곡군 석적읍 포망로 10 (석적읍)	054-800-8030	054-800-8049	경상북도칠곡교육지원청	www.gbe.kr/cg
	경상북도포항교육지원청	포항특수교육지원센터	37703	경상북도 포항시 북구 서동로47번길 23 (덕산동)	054-242-4532	054-241-4533	포항초등학교	www.gbe.kr/ph

Ⅷ-7. 특수교육지원센터 주소록

시도	교육청	센터명	우편번호	주소	전화번호	FAX	설치된 기관	홈페이지
경남	경상남도교육청	경상남도교육청특수교육원	50454	경상남도 밀양시 하남읍 대사길 77 (하남읍)	055-716-1780	055-716-1794	경상남도교육청 특수교육원	gnise.gne.go.kr/gnise
	경상남도거제교육지원청	거제특수교육지원센터	53258	경상남도 거제시 거제중앙로9길 13-4 (고현동)	055-636-9642	055-636-9654	거제교육지원청	gjedu.gne.go.kr/gjspecial
	경상남도거창교육지원청	거창특수교육지원센터	50144	경상남도 거창군 거창읍 거함대로 3235 (거창읍)	055-940-6180	055-942-7925	거창교육지원청	gcedu.gne.go.kr/gcspecial
	경상남도고성교육지원청	고성특수교육지원센터	52936	경상남도 고성군 고성읍 성내로79번길 10 (고성읍)	055-670-8113	055-672-9674	고성교육지원청	gsedu.gne.go.kr/gsspecial
	경상남도김해교육지원청	김해특수교육지원센터	50884	경상남도 김해시 김해대로1902번길 50 (구산동)	055-360-9760	055-337-9416	김해교육지원청	ghedu.gne.go.kr/ghspecial
	경상남도남해교육지원청	남해특수교육지원센터	52418	경상남도 남해군 남해읍 화천로95번길 14 (남해읍)	055-860-4141	055-863-1848	남해교육지원청	nhedu.gne.go.kr/nhspecial
	경상남도밀양교육지원청	밀양특수교육지원센터	50452	경상남도 밀양시 상남면 밀양대로 1524-1, 영재교육원 1층 (상남면)	055-350-1480	055-353-1519	밀양교육지원청	myedu.gne.go.kr/myspecial
	경상남도사천교육지원청	사천특수교육지원센터	52560	경상남도 사천시 삼상로 85 (벌리동)	055-830-1751	055-832-3917	사천교육지원청	scedu.gne.go.kr/scspecial
	경상남도산청교육지원청	산청특수교육지원센터	52218	경상남도 산청군 산청읍 친환경로2720번길 10 (산청읍)	055-970-3023	055-973-9478	산청교육지원청	schedu.gne.go.kr/schspecial
	경상남도양산교육지원청	양산특수교육지원센터	50597	경상남도 양산시 물금읍 동중8길 8, 범어초등학교 별관 (물금읍)	055-372-0127	055-372-0136	범어초등학교	ysedu.gne.go.kr/yspecial
	경상남도의령교육지원청	의령특수교육지원센터	52151	경상남도 의령군 의령읍 의병로 148 (의령읍)	055-570-7146	055-573-4696	의령교육지원청	uredu.gne.go.kr/urspecial
	경상남도진주교육지원청	진주특수교육지원센터	52685	경상남도 진주시 비봉로23번길 8 (중안동)	055-740-2081	055-740-2089	진주교육지원청	jjedu.gne.go.kr/jjspecial
	경상남도창녕교육지원청	창녕특수교육지원센터	50332	경상남도 창녕군 창녕읍 창녕대로 135 (창녕읍)	055-530-3517	055-532-3541	창녕교육지원청	cnedu.gne.go.kr/cnspecial
	경상남도통영교육지원청	통영특수교육지원센터	53019	경상남도 통영시 광도면 죽림2로 25-32, 진로교육지원센터 1층 (광도면)	055-650-8016	055-645-2253	통영교육지원청	tyedu.gne.go.kr/tyspecial
	경상남도하동교육지원청	하동특수교육지원센터	52333	경상남도 하동군 하동읍 군청로 191 (하동읍)	055-880-1991	055-884-0358	하동교육지원청	hdedu.gne.go.kr/hdspecial
	경상남도함안교육지원청	함안특수교육지원센터	52033	경상남도 함안군 가야읍 함안대로 746, 중앙초등학교 내 (가야읍)	055-585-0971	055-585-0975	중앙초등학교	hmedu.gne.go.kr/hmspecial
	경상남도함양교육지원청	함양특수교육지원센터	50034	경상남도 함양군 함양읍 함양로 1157 (함양읍)	055-960-2742	055-960-2708	함양교육지원청	hyedu.gne.go.kr/hyspecial
	경상남도합천교육지원청	합천특수교육지원센터	50238	경상남도 합천군 합천읍 동서로 150 (합천읍)	055-930-7013	055-931-6950	합천교육지원청	hcedu.gne.go.kr/hcspecial
	경상남도창원교육지원청	창원특수교육지원센터	51498	경상남도 창원시 성산구 단정로 75, 웅남초등학교 내 (상남동)	055-283-8065	055-283-8061	웅남초등학교	cwedu.gne.go.kr/cwspecial
	경상남도창원교육지원청	진해특수교육지원센터	51658	경상남도 창원시 진해구 진해대로776번길 11 (창원교육지원청 진해청사 내)	055-540-2021	055-542-2160	창원교육지원청	cwedu.gne.go.kr/cwspecial
	경상남도창원교육지원청	마산특수교육지원센터	51346	경상남도 창원시 마산회원구 봉덕2길 3 (창원교육지원청 마산청사 내)	055-250-7695	055-252-3746	창원교육지원청	cwedu.gne.go.kr/cwspecial
제주	제주특별자치도교육청	제주특별자치도특수교육지원센터	63119	제주특별자치도 제주시 문연로 5 (연동)	064-710-0114	064-710-0709	제주특별자치도교육청	www.jje.go.kr
	서귀포시교육지원청	서귀포시특수교육지원센터	63603	제주특별자치도 서귀포시 토평로 43 (토평동)	064-730-8135	064-730-8107	서귀포시교육지원청	www.jje.go.kr/jse
	제주시교육지원청	제주시특수교육지원센터	63224	제주특별자치도 제주시 남광로 27 (이도이동)	064-754-1244	064-754-1223	제주시교육지원청	www.jje.go.kr/jjse

Ⅷ-8. 어린이집 장애아 현황

□ 장애아전문 어린이집

(2023. 12. 31. 기준)

시도	어린이집 수	장애아동 수								보육교직원 수							
		계		0~2세		3~5세		6~12세		계		장애아반 보육교사		특수교사		치료교사	
		전체	여	전체	여	전체	여	전체	여	전체	여	전체	여	전체	여	전체	여
전체	177	5,997	1,819	461	159	3,029	877	2,507	783	2,613	2,425	1,249	1,186	827	757	537	482
서울	8	169	57	17	7	76	29	76	21	78	72	33	31	34	31	11	10
부산	16	473	148	25	12	231	60	217	76	204	190	73	69	86	79	45	42
대구	17	783	260	44	15	376	118	363	127	335	303	159	147	106	95	70	61
인천	6	128	43	13	6	104	34	11	3	57	54	34	32	9	9	14	13
광주	11	484	132	30	9	207	54	247	69	215	195	83	74	83	75	49	46
대전	4	84	26	10	6	43	11	31	9	37	34	19	18	10	9	8	7
울산	10	361	111	31	14	152	41	178	56	162	155	95	93	32	30	35	32
세종	1	14	3	4	1	6	-	4	2	7	6	5	5	-	-	2	1
경기	21	654	207	49	17	391	119	214	71	287	272	119	115	107	102	61	55
강원	4	114	33	3	1	55	15	56	17	42	37	26	23	11	10	5	4
충북	7	164	60	13	7	124	45	27	8	65	62	39	37	16	15	10	10
충남	11	298	81	35	8	197	56	66	17	128	122	74	73	28	27	26	22
전북	10	300	79	16	3	90	26	194	50	131	122	66	60	42	40	23	22
전남	13	537	178	65	23	268	81	204	74	238	222	114	108	70	64	54	50
경북	14	721	196	57	16	372	96	292	84	315	284	144	137	99	85	72	62
경남	20	563	159	40	11	250	69	273	79	237	224	121	120	70	63	46	41
제주	4	150	46	9	3	87	23	54	20	75	71	45	44	24	23	6	4

※ 장애아전문 어린이집: 「장애아동 복지지원법」 제32조에 따라 요건을 갖추고, 상시 12명 이상의 장애아(단, 미취학 장애아 9명 이상 포함)를 보육하는 어린이집

※ 출처: 2023 보육통계(보건복지부)

Ⅷ-8. 어린이집 장애아 현황

□ 장애아통합 어린이집

(2023. 12. 31. 기준)

시도	어린이집 수	장애아동 수								보육교직원 수							
		계		0~2세		3~5세		6~12세		계		장애아반 보육교사		특수교사		치료교사	
		전체	여	전체	여	전체	여	전체	여	전체	여	전체	여	전체	여	전체	여
전체	1,464	6,678	1,862	482	146	5,865	1,606	331	110	2,403	2,338	1,738	1,696	551	533	114	109
서울	423	1,950	536	138	34	1,707	472	105	30	766	743	432	422	271	260	63	61
부산	66	279	75	15	2	240	62	24	11	94	93	76	75	18	18	-	-
대구	10	85	21	5	1	76	19	4	1	28	27	21	20	7	7	-	-
인천	109	594	169	44	14	529	145	21	10	227	219	189	181	18	18	20	20
광주	11	20	9	4	2	16	7	-	-	6	6	3	3	3	3	-	-
대전	36	99	28	11	3	71	21	17	4	33	33	30	30	3	3	-	-
울산	18	101	25	7	1	94	24	-	-	35	35	27	27	8	8	-	-
세종	8	44	13	4	2	37	11	3	-	13	11	9	9	4	2	-	-
경기	546	2,483	667	160	52	2,235	588	88	27	880	855	672	655	182	177	26	23
강원	24	113	27	9	1	98	25	6	1	36	36	33	33	3	3	-	-
충북	11	45	19	7	4	38	15	-	-	14	14	11	11	3	3	-	-
충남	35	109	32	13	4	90	28	6	-	30	29	25	24	1	1	4	4
전북	10	36	14	4	3	26	5	6	6	12	12	11	11	1	1	-	-
전남	25	98	36	8	3	85	30	5	3	32	31	31	30	1	1	-	-
경북	20	138	47	12	5	121	41	5	1	45	43	42	40	2	2	1	1
경남	44	255	78	14	4	201	58	40	16	84	83	67	66	17	17	-	-
제주	68	229	66	27	11	201	55	1	-	68	68	59	59	9	9	-	-

※ 장애아통합 어린이집: 정원의 20% 이내에서 장애아 기본반을 편성·운영하거나 장애아 기본반을 별도로 편성하지 않은 채 미취학장애아를 3명 이상 통합 보육하고 있는 어린이집

Ⅷ-8. 어린이집 장애아 현황

□ 일반어린이집 장애아 보육 현황

(2023. 12. 31. 기준)

시도	어린이집 수								보육아동 수	
	계	국·공립 어린이집	사회복지법인 어린이집	법인·단체 등 어린이집	민간 어린이집	가정 어린이집	협동 어린이집	직장 어린이집	방과후(현원)	
전체	727	148	53	31	358	109	6	22	전체	여
									931	337
서울	88	34	1	5	34	11	2	1	120	41
부산	46	12	2	1	21	5	1	4	57	23
대구	41	6	8	2	19	5	-	1	54	19
인천	54	14	-	2	33	4	-	1	72	26
광주	16	2	8	-	5	1	-	-	18	9
대전	41	6	3	1	16	11	1	3	48	17
울산	18	-	-	1	15	-	1	1	19	4
세종	4	1	-	-	2	1	-	-	11	4
경기	162	33	4	4	84	31	-	6	190	54
강원	18	4	2	1	9	-	-	2	23	11
충북	18	4	2	3	8	-	-	1	20	9
충남	63	11	8	6	28	9	-	1	73	29
전북	31	3	5	2	14	7	-	-	47	16
전남	14	3	2	-	7	2	-	-	16	6
경북	52	10	2	1	28	10	1	-	84	30
경남	51	5	2	2	29	12	-	1	66	37
제주	10	-	4	-	6	-	-	-	13	2

※ 어린이집 특성이 장애아전담이나 장애아통합이 아닌 어린이집에서 아동자력이 '(영유아, 누리, 방과후) 장애아'인 아동 보육을 이용한 어린이집 수 및 이용한 아동 수

2024 특수교육통계

(조사기준일) 2024년 4월 1일

2024년 6월 28일 발행

발행처 : 교육부 국립특수교육원(www.nise.go.kr)

(31470) 충청남도 아산시 배방읍 공원로 40(장재리 1740번지)

Tel : 041-537-1444 / Fax : 041-537-1450

인쇄처 : (사)성원근로장애인협회 드림사업단

(30053) 세종특별자치시 장군면 풍덕골길 21-13

Tel : 044-862-2922 / Fax : 044-863-1923
